

**МИНИСТЕРСТВО ПРОСВЕЩЕНИЯ РОССИЙСКОЙ ФЕДЕРАЦИИ**

**Министерство образования Камчатского края**

**Отдел образования Управления образования администрации**

**Петропавловск-Камчатского городского округа**


**МАОУ "Средняя школа № 24"**

**ПРИНЯТО**

педагогическим советом  
МАОУ «Средняя школа №24»  
Протокол № 1 от 30.08.2023

**УТВЕРЖДЕНО**

Директор \_\_\_\_\_ Бондаренко Н.Е.  
Приказ № 53, п. 1 от 30.08.2023 г.



**РАБОЧАЯ ПРОГРАММА**

(ID 1048257)

**учебного предмета «Литература»**

для обучающихся 5 классов

**Петропавловск-Камчатский 2023-2024**

## **ПОЯСНИТЕЛЬНАЯ ЗАПИСКА**

Рабочая программа по литературе на уровне основного общего образования составлена на основе Требований к результатам освоения основной образовательной программы основного общего образования, представленных в Федеральном государственном образовательном стандарте основного общего образования (Приказ Минпросвещения России от 31.05.2021 г. № 287, зарегистрирован Министерством юстиции Российской Федерации 05.07.2021 г., рег. номер – 64101) (далее – ФГОС ООО), а также федеральной рабочей программы воспитания, с учётом Концепции преподавания русского языка и литературы в Российской Федерации (утверждённой распоряжением Правительства Российской Федерации от 9 апреля 2016 г. № 637-р).

### **ОБЩАЯ ХАРАКТЕРИСТИКА УЧЕБНОГО ПРЕДМЕТА «ЛИТЕРАТУРА»**

Учебный предмет «Литература» в наибольшей степени способствует формированию духовного облика и нравственных ориентиров молодого поколения, так как занимает ведущее место в эмоциональном, интеллектуальном и эстетическом развитии обучающихся, в становлении основ их миропонимания и национального самосознания.

Особенности литературы как учебного предмета связаны с тем, что литературные произведения являются феноменом культуры: в них заключено эстетическое освоение мира, а богатство и многообразие человеческого бытия выражено в художественных образах, которые содержат в себе потенциал воздействия на читателей и приобщают их к нравственно-эстетическим ценностям, как национальным, так и общечеловеческим.

Основу содержания литературного образования составляют чтение и изучение выдающихся художественных произведений русской и мировой литературы, что способствует постижению таких нравственных категорий, как добро, справедливость, честь, патриотизм, гуманизм, дом, семья. Целостное восприятие и понимание художественного произведения, его анализ и интерпретация возможны лишь при соответствующей эмоционально-эстетической реакции читателя, которая зависит от возрастных особенностей школьников, их психического и литературного развития, жизненного и читательского опыта.

Полноценное литературное образование на уровне основного общего образования невозможно без учёта преемственности с учебным предметом "литературное чтение" на уровне начального общего образования,

межпредметных связей с русским языком, учебным предметом "История" и учебными предметами предметной области "Искусство", что способствует развитию речи, историзма мышления, художественного вкуса, формированию эстетического отношения к окружающему миру и его воплощения в творческих работах различных жанров.

В рабочей программе учтены все этапы российского историко-литературного процесса (от фольклора до новейшей русской литературы) и представлены разделы, касающиеся отечественной и зарубежной литературы. Основные виды деятельности обучающихся перечислены при изучении каждой монографической или обзорной темы и направлены на достижение планируемых результатов обучения.

### **ЦЕЛИ ИЗУЧЕНИЯ УЧЕБНОГО ПРЕДМЕТА «ЛИТЕРАТУРА»**

Цели изучения предмета «Литература» в основной школе состоят в формировании у обучающихся потребности в качественном чтении, культуры читательского восприятия, понимания литературных текстов и создания собственных устных и письменных высказываний; в развитии чувства причастности к отечественной культуре и уважения к другим культурам, аксиологической сферы личности на основе высоких духовно-нравственных идеалов, воплощённых в отечественной и зарубежной литературе. Достижение указанных целей возможно при решении учебных задач, которые постепенно усложняются от 5 к 9 классу.

Задачи, связанные с пониманием литературы как одной из основных национально-культурных ценностей народа, как особого способа познания жизни, с обеспечением культурной самоидентификации, осознанием коммуникативно-эстетических возможностей родного языка на основе изучения выдающихся произведений отечественной культуры, культуры своего народа, мировой культуры, состоят в приобщении школьников к наследию отечественной и зарубежной классической литературы и лучшим образцам современной литературы; воспитании уважения к отечественной классике как высочайшему достижению национальной культуры, способствующей воспитанию патриотизма, формированию национально-культурной идентичности и способности к диалогу культур; освоению духовного опыта человечества, национальных и общечеловеческих культурных традиций и ценностей; формированию гуманистического мировоззрения.

Задачи, связанные с осознанием значимости чтения и изучения литературы для дальнейшего развития обучающихся, с формированием их потребности в систематическом чтении как средстве познания мира и себя в

этом мире, с гармонизацией отношений человека и общества, ориентированы на воспитание и развитие мотивации к чтению художественных произведений, как изучаемых на уроках, так и прочитанных самостоятельно, что способствует накоплению позитивного опыта освоения литературных произведений, в том числе в процессе участия в различных мероприятиях, посвящённых литературе, чтению, книжной культуре.

Задачи, связанные с воспитанием квалифицированного читателя, обладающего эстетическим вкусом, с формированием умений воспринимать, анализировать, критически оценивать и интерпретировать прочитанное, направлены на формирование у школьников системы знаний о литературе как искусстве слова, в том числе основных теоретико и историко-литературных знаний, необходимых для понимания, анализа и интерпретации художественных произведений, умения воспринимать их в историко-культурном контексте, сопоставлять с произведениями других видов искусства; развитие читательских умений, творческих способностей, эстетического вкуса. Эти задачи направлены на развитие умения выявлять проблематику произведений и их художественные особенности, комментировать авторскую позицию и выражать собственное отношение к прочитанному; воспринимать тексты художественных произведений в единстве формы и содержания, реализуя возможность их неоднозначного толкования в рамках достоверных интерпретаций; сопоставлять и сравнивать художественные произведения, их фрагменты, образы и проблемы как между собой, так и с произведениями других искусств; формировать представления о специфике литературы в ряду других искусств и об историко-литературном процессе; развивать умения поиска необходимой информации с использованием различных источников, владеть навыками их критической оценки.

Задачи, связанные с осознанием обучающимися коммуникативно-эстетических возможностей языка на основе изучения выдающихся произведений отечественной культуры, культуры своего народа, мировой культуры, направлены на совершенствование речи школьников на примере высоких образцов художественной литературы и умений создавать разные виды устных и письменных высказываний, редактировать их, а также выразительно читать произведения, в том числе наизусть, владеть различными видами пересказа, участвовать в учебном диалоге, адекватно воспринимая чужую точку зрения и аргументированно отстаивая свою.

## **МЕСТО УЧЕБНОГО ПРЕДМЕТА «ЛИТЕРАТУРА» В УЧЕБНОМ ПЛАНЕ**



В 5, 6, 9 классах на изучение предмета отводится 3 часа в неделю, в 7 и 8 классах – 2 часа в неделю. Суммарно изучение литературы в основной школе по программам основного общего образования рассчитано на 442 часа.

# СОДЕРЖАНИЕ УЧЕБНОГО ПРЕДМЕТА

## 5 КЛАСС

### **Мифология.**

Мифы народов России и мира.

**Фольклор.** Малые жанры: пословицы, поговорки, загадки. Сказки народов России и народов мира (не менее трёх).

**Литература первой половины XIX века И. А. Крылов.** Басни (три по выбору). Например, «Волк на псарне», «Листы и Корни», «Свинья под Дубом», «Квартет», «Осёл и Соловей», «Ворона и Лисица».

**А. С. Пушкин.** Стихотворения (не менее трёх). «Зимнее утро», «Зимний вечер», «Няне» и др. «Сказка о мёртвой царевне и о семи богатырях».

**М. Ю. Лермонтов.** Стихотворение «Бородино».

**Н. В. Гоголь.** Повесть «Ночь перед Рождеством» из сборника «Вечера на хуторе близ Диканьки».

### **Литература второй половины XIX века.**

**И. С. Тургенев.** Рассказ «Муму».

**Н. А. Некрасов.** Стихотворения (не менее двух). «Крестьянские дети», «Школьник» и др. Поэма «Мороз, Красный нос» (фрагмент).

**Л. Н. Толстой.** Рассказ «Кавказский пленник».

### **Литература XIX–XX веков.**

**Стихотворения отечественных поэтов XIX–XX веков о родной природе и о связи человека с Родиной** (не менее пяти стихотворений трёх поэтов). Например, стихотворения А. К. Толстого, Ф. И. Тютчева, А. А. Фета, И. А. Бунина, А. А. Блока, С. А. Есенина, Н. М. Рубцова, Ю. П. Кузнецова.

**Юмористические рассказы отечественных писателей XIX–XX веков.**

**А. П. Чехов** (два рассказа по выбору). Например, «Лошадиная фамилия», «Мальчики», «Хирургия» и др.

**М. М. Зощенко** (два рассказа по выбору). Например, «Галоша», «Лёля и Минька», «Ёлка», «Золотые слова», «Встреча» и др.

**Произведения отечественной литературы о природе и животных** (не менее двух). Например, А. И. Куприна, М. М. Пришвина, К. Г. Паустовского.

**А. П. Платонов.** Рассказы (один по выбору). Например, «Корова», «Никита» и др.

**В. П. Астафьев.** Рассказ «Васюткино озеро».

### **Литература XX–XXI веков.**

**Произведения отечественной литературы на тему «Человек на войне»** (не менее двух). Например, Л. А. Кассиль. «Дорогие мои

мальчишки»; Ю. Я. Яковлев. «Девочки с Васильевского острова»; В. П. Катаев. «Сын полка», К.М.Симонов «Сын артиллериста» и др.

**Произведения отечественных писателей XIX–XXI веков на тему детства** (не менее двух). Например, произведения В. Г. Короленко, В. П. Катаева, В. П. Крапивина, Ю. П. Казакова, А. Г. Алексина, В. П. Астафьева, В. К. Железникова, Ю. Я. Яковлева, Ю. И. Ковалёва, А. А. Гиваргизова, М. С. Аромштам, Н. Ю. Абгарян.

**Произведения приключенческого жанра отечественных писателей** (одно по выбору). Например, К. Булычёв. «Девочка, с которой ничего не случится», «Миллион приключений» и др. (главы по выбору).

**Литература народов Российской Федерации. Стихотворения** (одно по выбору). Например, Р. Г. Гамзатов. «Песня соловья»; М. Карим. «Эту песню мать мне пела».

#### **Зарубежная литература.**

**Х. К. Андерсен.** Сказки (одна по выбору). Например, «Снежная королева», «Соловей» и др.

**Зарубежная сказочная проза** (одно произведение по выбору). Например, Л. Кэрролл. «Алиса в Стране Чудес» (главы по выбору), Дж. Р. Р. Толкин. «Хоббит, или Туда и обратно» (главы по выбору).

**Зарубежная проза о детях и подростках** (два произведения по выбору). Например, М. Твен. «Приключения Тома Сойера» (главы по выбору); Дж. Лондон. «Сказание о Кише»; Р. Брэдли. Рассказы. Например, «Каникулы», «Звук бегущих ног», «Зелёное утро» и др.

**Зарубежная приключенческая проза** (два произведения по выбору). Например, Р. Л. Стивенсон. «Остров сокровищ», «Чёрная стрела» и др.

**Зарубежная проза о животных** (одно-два произведения по выбору). Э. Сетон-Томпсон. «Королевская аналостанка»; Дж. Даррелл. «Говорящий свёрток»; Дж. Лондон. «Белый клык»; Дж. Р. Киплинг. «Маугли», «Рикки-Тикки-Тави».

## **ПЛАНИРУЕМЫЕ ОБРАЗОВАТЕЛЬНЫЕ РЕЗУЛЬТАТЫ**

Изучение литературы в основной школе направлено на достижение обучающимися следующих личностных, метапредметных и предметных результатов освоения учебного предмета.

### **ЛИЧНОСТНЫЕ РЕЗУЛЬТАТЫ**

Личностные результаты освоения рабочей программы по литературе для основного общего образования достигаются в единстве учебной и воспитательной деятельности в соответствии с традиционными российскими социокультурными и духовно-нравственными ценностями, отражёнными в произведениях русской литературы, принятыми в обществе правилами и нормами поведения и способствуют процессам самопознания, самовоспитания и саморазвития, формирования внутренней позиции личности.

Личностные результаты освоения рабочей программы по литературе для основного общего образования должны отражать готовность обучающихся руководствоваться системой позитивных ценностных ориентаций и расширение опыта деятельности на её основе и в процессе реализации основных направлений воспитательной деятельности, в том числе в части:

#### **Гражданского воспитания:**

- готовность к выполнению обязанностей гражданина и реализации его прав, уважение прав, свобод и законных интересов других людей;
- активное участие в жизни семьи, образовательной организации, местного сообщества, родного края, страны, в том числе в сопоставлении с ситуациями, отражёнными в литературных произведениях;
- неприятие любых форм экстремизма, дискриминации;
- понимание роли различных социальных институтов в жизни человека;
- представление об основных правах, свободах и обязанностях гражданина, социальных нормах и правилах межличностных отношений в поликультурном и многоконфессиональном обществе, в том числе с опорой на примеры из литературы;
- представление о способах противодействия коррупции;
- готовность к разнообразной совместной деятельности, стремление к взаимопониманию и взаимопомощи, в том числе с опорой на примеры из литературы;

- активное участие в школьном самоуправлении;
- готовность к участию в гуманитарной деятельности (волонтерство; помощь людям, нуждающимся в ней).

### **Патриотического воспитания:**

- осознание российской гражданской идентичности в поликультурном и многоконфессиональном обществе, проявление интереса к познанию родного языка, истории, культуры Российской Федерации, своего края, народов России в контексте изучения произведений русской и зарубежной литературы, а также литератур народов РФ;
- ценностное отношение к достижениям своей Родины – России, к науке, искусству, спорту, технологиям, боевым подвигам и трудовым достижениям народа, в том числе отражённым в художественных произведениях;
- уважение к символам России, государственным праздникам, историческому и природному наследию и памятникам, традициям разных народов, проживающих в родной стране, обращая внимание на их воплощение в литературе.

### **Духовно-нравственного воспитания:**

- ориентация на моральные ценности и нормы в ситуациях нравственного выбора с оценкой поведения и поступков персонажей литературных произведений;
- готовность оценивать своё поведение и поступки, а также поведение и поступки других людей с позиции нравственных и правовых норм с учётом осознания последствий поступков;
- активное неприятие асоциальных поступков, свобода и ответственность личности в условиях индивидуального и общественного пространства.

### **Эстетического воспитания:**

- восприимчивость к разным видам искусства, традициям и творчеству своего и других народов, понимание эмоционального воздействия искусства, в том числе изучаемых литературных произведений;
- осознание важности художественной литературы и культуры как средства коммуникации и самовыражения;
- понимание ценности отечественного и мирового искусства, роли этнических культурных традиций и народного творчества;
- стремление к самовыражению в разных видах искусства.

## **Физического воспитания, формирования культуры здоровья и эмоционального благополучия:**

- осознание ценности жизни с опорой на собственный жизненный и читательский опыт;
- ответственное отношение к своему здоровью и установка на здоровый образ жизни (здоровое питание, соблюдение гигиенических правил, сбалансированный режим занятий и отдыха, регулярная физическая активность);
- осознание последствий и неприятие вредных привычек (употребление алкоголя, наркотиков, курение) и иных форм вреда для физического и психического здоровья, соблюдение правил безопасности, в том числе навыки безопасного поведения в интернет-среде в процессе школьного литературного образования;
- способность адаптироваться к стрессовым ситуациям и меняющимся социальным, информационным и природным условиям, в том числе осмысляя собственный опыт и выстраивая дальнейшие цели;
- умение принимать себя и других, не осуждая;
- умение осознавать эмоциональное состояние себя и других, опираясь на примеры из литературных произведений;
- уметь управлять собственным эмоциональным состоянием;
- сформированность навыка рефлексии, признание своего права на ошибку и такого же права другого человека с оценкой поступков литературных героев.

## **Трудового воспитания:**

- установка на активное участие в решении практических задач (в рамках семьи, школы, города, края) технологической и социальной направленности, способность инициировать, планировать и самостоятельно выполнять такого рода деятельность;
- интерес к практическому изучению профессий и труда различного рода, в том числе на основе применения изучаемого предметного знания и знакомства с деятельностью героев на страницах литературных произведений;
- осознание важности обучения на протяжении всей жизни для успешной профессиональной деятельности и развитие необходимых умений для этого;
- готовность адаптироваться в профессиональной среде;
- уважение к труду и результатам трудовой деятельности, в том числе при изучении произведений русского фольклора и литературы;

- осознанный выбор и построение индивидуальной траектории образования и жизненных планов с учетом личных и общественных интересов и потребностей.

#### **Экологического воспитания:**

- ориентация на применение знаний из социальных и естественных наук для решения задач в области окружающей среды, планирования поступков и оценки их возможных последствий для окружающей среды;
- повышение уровня экологической культуры, осознание глобального характера экологических проблем и путей их решения;
- активное неприятие действий, приносящих вред окружающей среде, в том числе сформированное при знакомстве с литературными произведениями, поднимающими экологические проблемы;
- осознание своей роли как гражданина и потребителя в условиях взаимосвязи природной, технологической и социальной сред;
- готовность к участию в практической деятельности экологической направленности.

#### **Ценности научного познания:**

- ориентация в деятельности на современную систему научных представлений об основных закономерностях развития человека, природы и общества, взаимосвязях человека с природной и социальной средой с опорой на изученные и самостоятельно прочитанные литературные произведения;
- овладение языковой и читательской культурой как средством познания мира;
- овладение основными навыками исследовательской деятельности с учётом специфики школьного литературного образования;
- установка на осмысление опыта, наблюдений, поступков и стремление совершенствовать пути достижения индивидуального и коллективного благополучия.

#### **Личностные результаты, обеспечивающие адаптацию обучающегося к изменяющимся условиям социальной и природной среды:**

- освоение обучающимися социального опыта, основных социальных ролей, соответствующих ведущей деятельности возраста, норм и правил общественного поведения, форм социальной жизни в группах и сообществах, включая семью, группы, сформированные по

профессиональной деятельности, а также в рамках социального взаимодействия с людьми из другой культурной среды;

- изучение и оценка социальных ролей персонажей литературных произведений;
- потребность во взаимодействии в условиях неопределённости, открытость опыту и знаниям других;
- в действии в условиях неопределенности, повышение уровня своей компетентности через практическую деятельность, в том числе умение учиться у других людей, осознавать в совместной деятельности новые знания, навыки и компетенции из опыта других;
- в выявлении и связывании образов, необходимость в формировании новых знаний, в том числе формулировать идеи, понятия, гипотезы об объектах и явлениях, в том числе ранее неизвестных, осознавать дефициты собственных знаний и компетентностей, планировать своё развитие;
- умение оперировать основными понятиями, терминами и представлениями в области концепции устойчивого развития;
- анализировать и выявлять взаимосвязи природы, общества и экономики;
- оценивать свои действия с учётом влияния на окружающую среду, достижений целей и преодоления вызовов, возможных глобальных последствий;
- способность осознавать стрессовую ситуацию, оценивать происходящие изменения и их последствия, опираясь на жизненный и читательский опыт;
- воспринимать стрессовую ситуацию как вызов, требующий контрмер;
- оценивать ситуацию стресса, корректировать принимаемые решения и действия;
- формулировать и оценивать риски и последствия, формировать опыт, уметь находить позитивное в произошедшей ситуации;
- быть готовым действовать в отсутствие гарантий успеха.

## **МЕТАПРЕДМЕТНЫЕ РЕЗУЛЬТАТЫ**

К концу обучения у обучающегося формируются следующие универсальные учебные действия.

### **Универсальные учебные познавательные действия:**



### **1) Базовые логические действия:**

- выявлять и характеризовать существенные признаки объектов (художественных и учебных текстов, литературных героев и др.) и явлений (литературных направлений, этапов историко-литературного процесса);
- устанавливать существенный признак классификации и классифицировать литературные объекты по существенному признаку, устанавливать основания для их обобщения и сравнения, определять критерии проводимого анализа;
- с учётом предложенной задачи выявлять закономерности и противоречия в рассматриваемых литературных фактах и наблюдениях над текстом;
- предлагать критерии для выявления закономерностей и противоречий с учётом учебной задачи;
- выявлять дефициты информации, данных, необходимых для решения поставленной учебной задачи;
- выявлять причинно-следственные связи при изучении литературных явлений и процессов;
- делать выводы с использованием дедуктивных и индуктивных умозаключений, умозаключений по аналогии;
- формулировать гипотезы об их взаимосвязях;
- самостоятельно выбирать способ решения учебной задачи при работе с разными типами текстов (сравнивать несколько вариантов решения, выбирать наиболее подходящий с учётом самостоятельно выделенных критериев).

### **2) Базовые исследовательские действия:**

- формулировать вопросы, фиксирующие разрыв между реальным и желательным состоянием ситуации, объекта, и самостоятельно устанавливать искомое и данное;
- использовать вопросы как исследовательский инструмент познания в литературном образовании;
- формировать гипотезу об истинности собственных суждений и суждений других, аргументировать свою позицию, мнение;
- проводить по самостоятельно составленному плану небольшое исследование по установлению особенностей литературного объекта изучения, причинно-следственных связей и зависимостей объектов между собой;
- оценивать на применимость и достоверность информацию, полученную в ходе исследования (эксперимента);

- самостоятельно формулировать обобщения и выводы по результатам проведённого наблюдения, опыта, исследования;
- владеть инструментами оценки достоверности полученных выводов и обобщений;
- прогнозировать возможное дальнейшее развитие событий и их последствия в аналогичных или сходных ситуациях, а также выдвигать предположения об их развитии в новых условиях и контекстах, в том числе в литературных произведениях.

### **3) Работа с информацией:**

- применять различные методы, инструменты и запросы при поиске и отборе литературной и другой информации или данных из источников с учётом предложенной учебной задачи и заданных критериев;
- выбирать, анализировать, систематизировать и интерпретировать литературную и другую информацию различных видов и форм представления;
- находить сходные аргументы (подтверждающие или опровергающие одну и ту же идею, версию) в различных информационных источниках;
- самостоятельно выбирать оптимальную форму представления литературной и другой информации и иллюстрировать решаемые учебные задачи несложными схемами, диаграммами, иной графикой и их комбинациями;
- оценивать надёжность литературной и другой информации по критериям, предложенным учителем или сформулированным самостоятельно;
- эффективно запоминать и систематизировать эту информацию.

### **Универсальные учебные коммуникативные действия:**

#### **1) Общение:**

- воспринимать и формулировать суждения, выражать эмоции в соответствии с условиями и целями общения;
- распознавать невербальные средства общения, понимать значение социальных знаков, знать и распознавать предпосылки конфликтных ситуаций, находя аналогии в литературных произведениях, и смягчать конфликты, вести переговоры;
- выражать себя (свою точку зрения) в устных и письменных текстах;
- понимать намерения других, проявлять уважительное отношение к собеседнику и корректно формулировать свои возражения;

- в ходе учебного диалога и/или дискуссии задавать вопросы по существу обсуждаемой темы и высказывать идеи, нацеленные на решение учебной задачи и поддержание благожелательности общения;
- сопоставлять свои суждения с суждениями других участников диалога, обнаруживать различие и сходство позиций;
- публично представлять результаты выполненного опыта (литературоведческого эксперимента, исследования, проекта);
- самостоятельно выбирать формат выступления с учётом задач презентации и особенностей аудитории и в соответствии с ним составлять устные и письменные тексты с использованием иллюстративных материалов.

## **2) Совместная деятельность:**

- использовать преимущества командной (парной, групповой, коллективной) и индивидуальной работы при решении конкретной проблемы на уроках литературы, обосновывать необходимость применения групповых форм взаимодействия при решении поставленной задачи;
- принимать цель совместной учебной деятельности, коллективно строить действия по её достижению: распределять роли, договариваться, обсуждать процесс и результат совместной работы;
- уметь обобщать мнения нескольких людей;
- проявлять готовность руководить, выполнять поручения, подчиняться; планировать организацию совместной работы на уроке литературы и во внеурочной учебной деятельности, определять свою роль (с учётом предпочтений и возможностей всех участников взаимодействия), распределять задачи между членами команды, участвовать в групповых формах работы (обсуждения, обмен мнений, «мозговые штурмы» и иные);
- выполнять свою часть работы, достигать качественного результата по своему направлению, и координировать свои действия с другими членами команды;
- оценивать качество своего вклада в общий результат по критериям, сформулированным понимать намерения других, проявлять уважительное отношение к собеседнику и корректно формулировать свои возражения;
- в ходе учебного диалога и/или дискуссии задавать вопросы по существу обсуждаемой темы и высказывать идеи, нацеленные на

решение учебной задачи и поддержание благожелательности общения;

- сопоставлять свои суждения с суждениями других участников диалога, обнаруживать различие и сходство позиций;
- публично представлять результаты выполненного опыта (литературоведческого эксперимента, исследования, проекта);
- самостоятельно выбирать формат выступления с учётом задач презентации и особенностей аудитории и в соответствии с ним составлять устные и письменные тексты с использованием иллюстративных материалов;
- участниками взаимодействия на литературных занятиях;
- сравнивать результаты с исходной задачей и вклад каждого члена команды в достижение результатов, разделять сферу ответственности и проявлять готовность к предоставлению отчёта перед группой.

### **Универсальные учебные регулятивные действия:**

#### **1) Самоорганизация:**

- выявлять проблемы для решения в учебных и жизненных ситуациях, анализируя ситуации, изображённые в художественной литературе;
- ориентироваться в различных подходах принятия решений (индивидуальное, принятие решения в группе, принятие решений группой);
- самостоятельно составлять алгоритм решения учебной задачи (или его часть), выбирать способ решения учебной задачи с учётом имеющихся ресурсов и собственных возможностей, аргументировать предлагаемые варианты решений;
- составлять план действий (план реализации намеченного алгоритма решения) и корректировать предложенный алгоритм с учётом получения новых знаний об изучаемом литературном объекте;
- делать выбор и брать ответственность за решение.

#### **2) Самоконтроль:**

- владеть способами самоконтроля, самомотивации и рефлексии в школьном литературном образовании; давать адекватную оценку учебной ситуации и предлагать план её изменения;
- учитывать контекст и предвидеть трудности, которые могут возникнуть при решении учебной задачи, адаптировать решение к меняющимся обстоятельствам;
- объяснять причины достижения (недостижения) результатов деятельности, давать оценку приобретённому опыту, уметь находить позитивное в произошедшей ситуации;

- вносить коррективы в деятельность на основе новых обстоятельств и изменившихся ситуаций, установленных ошибок, возникших трудностей; оценивать соответствие результата цели и условиям.

### **3) Эмоциональный интеллект:**

- развивать способность различать и называть собственные эмоции, управлять ими и эмоциями других;
- выявлять и анализировать причины эмоций;
- ставить себя на место другого человека, понимать мотивы и намерения другого, анализируя примеры из художественной литературы;
- регулировать способ выражения своих эмоций.

### **4) Принятие себя и других:**

- осознанно относиться к другому человеку, его мнению, размышляя над взаимоотношениями литературных героев;
- признавать своё право на ошибку и такое же право другого; принимать себя и других, не осуждая;
- проявлять открытость себе и другим;
- осознавать невозможность контролировать всё вокруг.

## **ПРЕДМЕТНЫЕ РЕЗУЛЬТАТЫ**

### **5 КЛАСС**

1) Иметь начальные представления об общечеловеческой ценности литературы и её роли в воспитании любви к Родине и дружбы между народами Российской Федерации;

2) понимать, что литература – это вид искусства и что художественный текст отличается от текста научного, делового, публицистического;

3) владеть элементарными умениями воспринимать, анализировать, интерпретировать и оценивать прочитанные произведения:

- определять тему и главную мысль произведения, иметь начальные представления о родах и жанрах литературы; характеризовать героев-персонажей, давать их сравнительные характеристики; выявлять элементарные особенности языка художественного произведения, поэтической и прозаической речи;
- понимать смысловое наполнение теоретико-литературных понятий и учиться использовать их в процессе анализа и интерпретации произведений: художественная литература и устное народное творчество; проза и поэзия; художественный образ; литературные жанры (народная сказка, литературная сказка, рассказ, повесть,

стихотворение, басня); тема, идея, проблематика; сюжет, композиция; литературный герой (персонаж), речевая характеристика персонажей; портрет, пейзаж, художественная деталь; эпитет, сравнение, метафора, олицетворение; аллегория; ритм, рифма;

- сопоставлять темы и сюжеты произведений, образы персонажей;
- сопоставлять с помощью учителя изученные и самостоятельно прочитанные произведения фольклора и художественной литературы с произведениями других видов искусства (с учётом возраста, литературного развития обучающихся);

4) выразительно читать, в том числе наизусть (не менее 5 поэтических произведений, не выученных ранее), передавая личное отношение к произведению (с учётом литературного развития и индивидуальных особенностей обучающихся);

5) пересказывать прочитанное произведение, используя подробный, сжатый, выборочный пересказ, отвечать на вопросы по прочитанному произведению и с помощью учителя формулировать вопросы к тексту;

6) участвовать в беседе и диалоге о прочитанном произведении, подбирать аргументы для оценки прочитанного (с учётом литературного развития обучающихся);

7) создавать устные и письменные высказывания разных жанров объемом не менее 70 слов (с учётом литературного развития обучающихся);

8) владеть начальными умениями интерпретации и оценки текстуально изученных произведений фольклора и литературы;

9) осознавать важность чтения и изучения произведений устного народного творчества и художественной литературы для познания мира, формирования эмоциональных и эстетических впечатлений, а также для собственного развития;

10) планировать с помощью учителя собственное досуговое чтение, расширять свой круг чтения, в том числе за счёт произведений современной литературы для детей и подростков;

11) участвовать в создании элементарных учебных проектов под руководством учителя и учиться публично представлять их результаты (с учётом литературного развития обучающихся);

12) владеть начальными умениями использовать словари и справочники, в том числе в электронной форме; пользоваться под руководством учителя электронными библиотеками и другими интернет-ресурсами, соблюдая правила информационной безопасности.

## ТЕМАТИЧЕСКОЕ ПЛАНИРОВАНИЕ 5 КЛАСС

№ п/п	Наименование разделов и тем программы	Количество часов			Электронные (цифровые) образовательные ресурсы
		Всего	Контрольные работы	Практические работы	
<b>Раздел 1. Мифология</b>					
1.1	Мифы народов России и мира	3	1	2	Библиотека ЦОК <a href="https://m.edsoo.ru/7f413e80">https://m.edsoo.ru/7f413e80</a>
Итого по разделу		3			
<b>Раздел 2. Фольклор</b>					
2.1	Малые жанры: пословицы, поговорки, загадки	2		2	Библиотека ЦОК <a href="https://m.edsoo.ru/7f413e80">https://m.edsoo.ru/7f413e80</a>
2.2	Сказки народов России и народов мира	5		5	Библиотека ЦОК <a href="https://m.edsoo.ru/7f413e80">https://m.edsoo.ru/7f413e80</a>
Итого по разделу		7			
<b>Раздел 3. Литература первой половины XIX века</b>					
3.1	И. А. Крылов. Басни (три по выбору). «Волк на псарне», «Листы и Корни», «Свинья под Дубом», «Квартет», «Осёл и Соловей», «Ворона и Лисица»	4		4	Библиотека ЦОК <a href="https://m.edsoo.ru/7f413e80">https://m.edsoo.ru/7f413e80</a>
3.2	А. С. Пушкин. Стихотворения (не менее трёх). «Зимнее утро», «Зимний вечер», «Няне» и др. «Сказка о мёртвой царевне и о семи богатырях».	6		6	Библиотека ЦОК <a href="https://m.edsoo.ru/7f413e80">https://m.edsoo.ru/7f413e80</a>
3.3	М. Ю. Лермонтов. Стихотворение	2		2	Библиотека ЦОК

	«Бородино»				<a href="https://m.edsoo.ru/7f413e80">https://m.edsoo.ru/7f413e80</a>
3.4	Н. В. Гоголь. Повесть «Ночь перед Рождеством»	2		2	Библиотека ЦОК <a href="https://m.edsoo.ru/7f413e80">https://m.edsoo.ru/7f413e80</a>
Итого по разделу		14			
<b>Раздел 4. Литература второй половины XIX века</b>					
4.1	И. С. Тургенев. Рассказ «Муму»	5	1	4	Библиотека ЦОК <a href="https://m.edsoo.ru/7f413e80">https://m.edsoo.ru/7f413e80</a>
4.2	Н. А. Некрасов. Стихотворения (не менее двух). «Крестьянские дети». «Школьник» и др.. Поэма «Мороз, Красный нос» (фрагмент)	3		3	Библиотека ЦОК <a href="https://m.edsoo.ru/7f413e80">https://m.edsoo.ru/7f413e80</a>
4.3	Л. Н. Толстой. Рассказ «Кавказский пленник»	5	1	4	Библиотека ЦОК <a href="https://m.edsoo.ru/7f413e80">https://m.edsoo.ru/7f413e80</a>
Итого по разделу		13			
<b>Раздел 5. Литература XIX—XX веков</b>					
5.1	Стихотворения отечественных поэтов XIX—XX веков о родной природе и о связи человека с Родиной (не менее пяти). Например, стихотворения А. К. Толстого, Ф. И. Тютчева, А. А. Фета, И. А. Бунина, А. А. Блока, С. А. Есенина, Н. М. Рубцова, Ю. П. Кузнецова	4		4	Библиотека ЦОК <a href="https://m.edsoo.ru/7f413e80">https://m.edsoo.ru/7f413e80</a>
5.2	Юмористические рассказы отечественных писателей XIX—XX веков. А. П. Чехов (два рассказа по выбору). Например, «Лошадиная фамилия», «Мальчики», «Хирургия» и	4		4	Библиотека ЦОК <a href="https://m.edsoo.ru/7f413e80">https://m.edsoo.ru/7f413e80</a>



	др. М.М.Зощенко (два рассказа по выбору). Например, «Галоша», «Лёля и Минька», «Ёлка», «Золотые слова», «Встреча» и др.				
5.3	Произведения отечественной литературы о природе и животных (не менее двух). Например, произведения А. И. Куприна, М. М. Пришвина, К. Г. Паустовского	4		4	Библиотека ЦОК <a href="https://m.edsoo.ru/7f413e80">https://m.edsoo.ru/7f413e80</a>
5.4	А. П. Платонов. Рассказы (один по выбору). Например, «Корова», «Никита» и др.	2		2	Библиотека ЦОК <a href="https://m.edsoo.ru/7f413e80">https://m.edsoo.ru/7f413e80</a>
5.5	В. П. Астафьев. Рассказ «Васюткино озеро»	2		2	Библиотека ЦОК <a href="https://m.edsoo.ru/7f413e80">https://m.edsoo.ru/7f413e80</a>
Итого по разделу		16			
<b>Раздел 6. Литература XX—XXI веков</b>					
6.1	Произведения отечественной литературы на тему «Человек на войне» (не менее двух). Например, Л. А. Кассиль. «Дорогие мои мальчишки»; Ю. Я. Яковлев. «Девочки с Васильевского острова»; В. П. Катаев. «Сын полка», К.М.Симонов. "Сын артиллериста" и др.	3		3	Библиотека ЦОК <a href="https://m.edsoo.ru/7f413e80">https://m.edsoo.ru/7f413e80</a>
6.2	Произведения отечественных писателей XIX—XXI веков на тему детства. (не менее двух), например, произведения В.Г.Короленко, В. П. Катаева, В. П. Крапивина, Ю.П. Казакова, А. Г. Алексина, В. П. Астафьева, В. К.	3		3	Библиотека ЦОК <a href="https://m.edsoo.ru/7f413e80">https://m.edsoo.ru/7f413e80</a>

	Железникова, Ю.Я.Яковлева, Ю. И. Коваля, А. А. Гиваргизова, М. С. Аромштам, Н. Ю.Абгарян				
6.3	Произведения приключенческого жанра отечественных писателей. (одно по выбору). Например, К. Булычёв «Девочка, с которой ничего не случится», «Миллион приключений» и др. (главы по выбору)	2		2	Библиотека ЦОК <a href="https://m.edsoo.ru/7f413e80">https://m.edsoo.ru/7f413e80</a>
6.4	Литература народов Российской Федерации. Стихотворения (одно по выбору). Например, Р. Г. Гамзатов. «Песня соловья»; М. Карим. «Эту песню мать мне пела»	1		1	Библиотека ЦОК <a href="https://m.edsoo.ru/7f413e80">https://m.edsoo.ru/7f413e80</a>
Итого по разделу		9			
<b>Раздел 7. Зарубежная литература</b>					
7.1	Х. К. Андерсен. Сказки (одна по выбору). Например, «Снежная королева», «Соловей»	2		2	Библиотека ЦОК <a href="https://m.edsoo.ru/7f413e80">https://m.edsoo.ru/7f413e80</a>
7.2	Зарубежная сказочная проза. (одно произведение по выбору). Например, Л.Кэрролл. «Алиса в Стране Чудес» (главы); Дж.Р.Р.Толкин. «Хоббит, или Туда и обратно» (главы) и др.	2		2	Библиотека ЦОК <a href="https://m.edsoo.ru/7f413e80">https://m.edsoo.ru/7f413e80</a>
7.3	Зарубежная проза о детях и подростках. (два произведения по выбору). Например, М. Твен. «Приключения Тома Сойера» (главы); Дж. Лондон. «Сказание	1		1	Библиотека ЦОК <a href="https://m.edsoo.ru/7f413e80">https://m.edsoo.ru/7f413e80</a>

	о Кише»; Р. Брэдли. Рассказы. Например, «Каникулы», «Звук бегущих ног», «Зелёное утро» и др.				
7.4	Зарубежная приключенческая проза. (два произведения по выбору). Например, Р. Л. Стивенсон. «Остров сокровищ», «Чёрная стрела» (главы по выбору) и др.	1		1	Библиотека ЦОК <a href="https://m.edsoo.ru/7f413e80">https://m.edsoo.ru/7f413e80</a>
7.5	Зарубежная проза о животных. (одно-два произведения по выбору). Например, Э. Сетон-Томпсон. «Королевская аналостанка»; Дж. Даррелл. «Говорящий свёрток»; Дж. Лондон. «Белый Клык»; Дж. Р. Киплинг. «Маугли», «Рикки-Тикки-Тави» и др.	2		2	Библиотека ЦОК <a href="https://m.edsoo.ru/7f413e80">https://m.edsoo.ru/7f413e80</a>
Итого по разделу		8			
Развитие речи		8		8	Библиотека ЦОК <a href="https://m.edsoo.ru/7f413e80">https://m.edsoo.ru/7f413e80</a>
Внеклассное чтение		7		7	Библиотека ЦОК <a href="https://m.edsoo.ru/7f413e80">https://m.edsoo.ru/7f413e80</a>
Итоговые контрольные работы		2	2		Библиотека ЦОК <a href="https://m.edsoo.ru/7f413e80">https://m.edsoo.ru/7f413e80</a>
Резервное время		15		15	Библиотека ЦОК <a href="https://m.edsoo.ru/7f413e80">https://m.edsoo.ru/7f413e80</a>
ОБЩЕЕ КОЛИЧЕСТВО ЧАСОВ ПО ПРОГРАММЕ		102	5	97	

**ПОУРОЧНОЕ ПЛАНИРОВАНИЕ**  
**5 КЛАСС**

№ п/п	Тема урока	Количество часов			Дата изучения	Электронные цифровые образовательные ресурсы
		Всего	Контрольные работы	Практические работы		
1	Развитие речи. Книга в жизни человека	1	1		Библиотека ЦОК <a href="https://m.edsoo.ru/8a19572a">https://m.edsoo.ru/8a19572a</a>	
2	Легенды и мифы Древней Греции. Понятие о мифе	1		1	Библиотека ЦОК <a href="https://m.edsoo.ru/8a195838">https://m.edsoo.ru/8a195838</a>	
3	Подвиги Геракла: «Скотный двор царя Авгия»	1		1	Библиотека ЦОК <a href="https://m.edsoo.ru/8a195946">https://m.edsoo.ru/8a195946</a>	
4	«Яблоки Гесперид» и другие подвиги Геракла	1		1	Библиотека ЦОК <a href="https://m.edsoo.ru/8a195a5e">https://m.edsoo.ru/8a195a5e</a>	
5	Внеклассное чтение. Мифы народов России и мира. Переложение мифов разными авторами. Геродот. «Легенда об Арионе»	1		1	Библиотека ЦОК <a href="https://m.edsoo.ru/8a195c02">https://m.edsoo.ru/8a195c02</a>	
6	Фольклор. Малые жанры: пословицы, поговорки, загадки	1		1	Библиотека ЦОК <a href="https://m.edsoo.ru/8a195d1a">https://m.edsoo.ru/8a195d1a</a>	
7	Колыбельные песни, пестушки, приговорки, скороговорки	1		1	Библиотека ЦОК <a href="https://m.edsoo.ru/8a195e28">https://m.edsoo.ru/8a195e28</a>	
8	Сказки народов России и народов мира. Сказки о животных, волшебные, бытовые	1		1	Библиотека ЦОК <a href="https://m.edsoo.ru/8a196062">https://m.edsoo.ru/8a196062</a>	
9	Русские народные сказки.	1		1	Библиотека ЦОК	

	Животные-помощники и чудесные противники в сказке "Царевна-лягушка"					<a href="https://m.edsoo.ru/8a196170">https://m.edsoo.ru/8a196170</a>
10	Главные герои волшебных сказок Василиса Премудрая и Иван-царевич	1		1		Библиотека ЦОК <a href="https://m.edsoo.ru/8a19629c">https://m.edsoo.ru/8a19629c</a>
11	Поэзия волшебной сказки	1		1		Библиотека ЦОК <a href="https://m.edsoo.ru/8a196418">https://m.edsoo.ru/8a196418</a>
12	Сказки о животных «Журавль и цапля». Бытовые сказки «Солдатская шинель»	1		1		Библиотека ЦОК <a href="https://m.edsoo.ru/8a19658a">https://m.edsoo.ru/8a19658a</a>
13	Резервный урок. Духовно-нравственный опыт народных сказок. Итоговый урок	1		1		Библиотека ЦОК <a href="https://m.edsoo.ru/8a19671a">https://m.edsoo.ru/8a19671a</a>
14	Резервный урок. Роды и жанры литературы и их основные признаки	1		1		Библиотека ЦОК <a href="https://m.edsoo.ru/8a19685a">https://m.edsoo.ru/8a19685a</a>
15	Внеклассное чтение. Жанр басни в мировой литературе. Эзоп, Лафонтен	1		1		Библиотека ЦОК <a href="https://m.edsoo.ru/8a196a9e">https://m.edsoo.ru/8a196a9e</a>
16	Внеклассное чтение. Русские баснописцы XVIII века. А. П. Сумароков «Кокушка». И. И. Дмитриев «Муха».	1		1		Библиотека ЦОК <a href="https://m.edsoo.ru/8a196bfc">https://m.edsoo.ru/8a196bfc</a>
17	И. А. Крылов - великий русский баснописец. Басни (три по выбору). «Волк на псарне», «Листы и Корни», «Свинья под Дубом», «Квартет», «Осёл и	1		1		Библиотека ЦОК <a href="https://m.edsoo.ru/8a196daa">https://m.edsoo.ru/8a196daa</a>

	Соловей», «Ворона и Лисица»					
18	И. А. Крылов. Историческая основа басен. Герои произведения, их речь. "Волк на псарне"	1		1		Библиотека ЦОК <a href="https://m.edsoo.ru/8a196ed6">https://m.edsoo.ru/8a196ed6</a>
19	И. А. Крылов. Аллегория в басне. Нравственные уроки произведений «Листы и Корни», «Свинья под Дубом»	1		1		Библиотека ЦОК <a href="https://m.edsoo.ru/8a196fee">https://m.edsoo.ru/8a196fee</a>
20	И. А. Крылов. Художественные средства изображения в баснях. Эзопов язык	1		1		Библиотека ЦОК <a href="https://m.edsoo.ru/8a1970fc">https://m.edsoo.ru/8a1970fc</a>
21	А. С. Пушкин. Образы русской природы в произведениях поэта (не менее трёх). «Зимнее утро», «Зимний вечер», «Няне» и др.	1		1		Библиотека ЦОК <a href="https://m.edsoo.ru/8a19720a">https://m.edsoo.ru/8a19720a</a>
22	А. С. Пушкин. Лирический герой в стихотворениях поэта. Образ няни.	1		1		Библиотека ЦОК <a href="https://m.edsoo.ru/8a197354">https://m.edsoo.ru/8a197354</a>
23	А. С. Пушкин. «Сказка о мёртвой царевне и о семи богатырях». Сюжет сказки	1		1		Библиотека ЦОК <a href="https://m.edsoo.ru/8a1974e4">https://m.edsoo.ru/8a1974e4</a>
24	А. С. Пушкин. «Сказка о мёртвой царевне и о семи богатырях». Главные и второстепенные герои	1		1		Библиотека ЦОК <a href="https://m.edsoo.ru/8a197610">https://m.edsoo.ru/8a197610</a>
25	А. С. Пушкин. «Сказка о мёртвой царевне и о семи богатырях». Волшебство в сказке	1		1		Библиотека ЦОК <a href="https://m.edsoo.ru/8a197728">https://m.edsoo.ru/8a197728</a>
26	А. С. Пушкин. «Сказка о мёртвой	1		1		Библиотека ЦОК

	царевне и о семи богатырях». Язык сказки. Писательское мастерство поэта					<a href="https://m.edsoo.ru/8a197840">https://m.edsoo.ru/8a197840</a>
27	М. Ю. Лермонтов. Стихотворение «Бородино»: история создания, тема, идея, композиция стихотворения, образ рассказчика	1		1		Библиотека ЦОК <a href="https://m.edsoo.ru/8a197bb0">https://m.edsoo.ru/8a197bb0</a>
28	М. Ю. Лермонтов. Стихотворение «Бородино»: патриотический пафос, художественные средства изображения	1		1		Библиотека ЦОК <a href="https://m.edsoo.ru/8a197d4a">https://m.edsoo.ru/8a197d4a</a>
29	Н. В. Гоголь. Повесть «Ночь перед Рождеством». Жанровые особенности произведения. Сюжет. Персонажи	1		1		Библиотека ЦОК <a href="https://m.edsoo.ru/8a197e58">https://m.edsoo.ru/8a197e58</a>
30	Н. В. Гоголь. Повесть "Ночь перед Рождеством". Сочетание комического и лирического. Язык произведения	1		1		Библиотека ЦОК <a href="https://m.edsoo.ru/8a197fa2">https://m.edsoo.ru/8a197fa2</a>
31	Резервный урок. Н. В. Гоголь. Реальность и фантастика в повестях писателя "Заколдованное место"	1		1		Библиотека ЦОК <a href="https://m.edsoo.ru/8a198128">https://m.edsoo.ru/8a198128</a>
32	Резервный урок. Н. В. Гоголь. Народная поэзия и юмор в повестях писателя «Заколдованное место»	1		1		Библиотека ЦОК <a href="https://m.edsoo.ru/8a198268">https://m.edsoo.ru/8a198268</a>
33	И. С. Тургенев. Рассказ «Муму»: история создания, прототипы	1		1		Библиотека ЦОК <a href="https://m.edsoo.ru/8a198754">https://m.edsoo.ru/8a198754</a>

	героев					
34	И. С. Тургенев. Рассказ «Муму»: проблематика произведения	1		1		Библиотека ЦОК <a href="https://m.edsoo.ru/8a198876">https://m.edsoo.ru/8a198876</a>
35	И. С. Тургенев. Рассказ «Муму»: сюжет и композиция	1		1		Библиотека ЦОК <a href="https://m.edsoo.ru/8a19898e">https://m.edsoo.ru/8a19898e</a>
36	И. С. Тургенев. Рассказ «Муму»: система образов. Образ Герасима	1		1		Библиотека ЦОК <a href="https://m.edsoo.ru/8a198aba">https://m.edsoo.ru/8a198aba</a>
37	Развитие речи. И. С. Тургенев. Рассказ «Муму». Роль интерьера в произведении. Каморка Герасима	1		1		Библиотека ЦОК <a href="https://m.edsoo.ru/8a198c36">https://m.edsoo.ru/8a198c36</a>
38	И. С. Тургенев. Рассказ «Муму». Роль природы и пейзажа в произведении	1	1			
39	Н. А. Некрасов. Стихотворения (не менее двух). «Крестьянские дети», «Школьник» и др.. Тема, идея, содержание, детские образы	1		1		Библиотека ЦОК <a href="https://m.edsoo.ru/8a198380">https://m.edsoo.ru/8a198380</a>
40	Н. А. Некрасов. Поэма «Мороз, Красный нос» (фрагмент). Анализ произведения	1		1		Библиотека ЦОК <a href="https://m.edsoo.ru/8a198498">https://m.edsoo.ru/8a198498</a>
41	Н. А. Некрасов. Поэма «Мороз, Красный нос». Тематика, проблематика, система образов	1		1		Библиотека ЦОК <a href="https://m.edsoo.ru/8a1985ce">https://m.edsoo.ru/8a1985ce</a>
42	Л. Н. Толстой. Рассказ «Кавказский пленник»: историческая основа, рассказ-быль, тема, идея	1		1		Библиотека ЦОК <a href="https://m.edsoo.ru/8a198d80">https://m.edsoo.ru/8a198d80</a>
43	Л. Н. Толстой. Рассказ	1		1		Библиотека ЦОК



	«Кавказский пленник». Жилин и Костылин. Сравнительная характеристика образов					<a href="https://m.edsoo.ru/8a199028">https://m.edsoo.ru/8a199028</a>
44	Л. Н. Толстой. Рассказ «Кавказский пленник». Жилин и Дина. Образы татар	1		1		Библиотека ЦОК <a href="https://m.edsoo.ru/8a198ea2">https://m.edsoo.ru/8a198ea2</a>
45	Л. Н. Толстой. Рассказ «Кавказский пленник». Нравственный облик героев	1		1		Библиотека ЦОК <a href="https://m.edsoo.ru/8a19914a">https://m.edsoo.ru/8a19914a</a>
46	Л. Н. Толстой. Рассказ «Кавказский пленник». Картины природы. Мастерство писателя	1		1		Библиотека ЦОК <a href="https://m.edsoo.ru/8a199258">https://m.edsoo.ru/8a199258</a>
47	Развитие речи. Л. Н. Толстой. Рассказ «Кавказский пленник». Подготовка к домашнему сочинению по произведению	1	1			
48	Итоговая контрольная работа. Литература и жизнь	1	1			Библиотека ЦОК <a href="https://m.edsoo.ru/8a199366">https://m.edsoo.ru/8a199366</a>
49	Стихотворения отечественных поэтов XIX–XX веков о родной природе и о связи человека с Родиной А. А. Фет. "Чудная картина...", "Весенний дождь", "Вечер", "Еще весны душистой нега..."	1		1		Библиотека ЦОК <a href="https://m.edsoo.ru/8a19947e">https://m.edsoo.ru/8a19947e</a>
50	Стихотворения отечественных поэтов XIX—XX веков о родной природе и о связи человека с Родиной И. А. Бунин. «Помню —	1		1		Библиотека ЦОК <a href="https://m.edsoo.ru/8a1995aa">https://m.edsoo.ru/8a1995aa</a>

	долгий зимний вечер...», «Бледнеет ночь... Туманов пелена...»					
51	Стихотворения отечественных поэтов XIX—XX веков о родной природе и о связи человека с Родиной А. А. Блок. «Погружался я в море клевера...», «Белой ночью месяц красный...», «Летний вечер»	1		1		Библиотека ЦОК <a href="https://m.edsoo.ru/8a199820">https://m.edsoo.ru/8a199820</a>
52	Стихотворения отечественных поэтов XIX—XX веков о родной природе и о связи человека с Родиной С. А. Есенин. «Береза», «Пороша», «Там, где капустные грядки...», «Поет зима — аукает...», «Сыплет черемуха снегом...», «Край любимый! Сердцу снятся...»	1		1		Библиотека ЦОК <a href="https://m.edsoo.ru/8a1999e2">https://m.edsoo.ru/8a1999e2</a>
53	[[Резервный урок. Стихотворения отечественных поэтов XIX—XX веков о родной природе и о связи человека с Родиной [[Н. М. Рубцов. «Тихая моя родина», «Родная деревня»]]	1		1		Библиотека ЦОК <a href="https://m.edsoo.ru/8a199b04">https://m.edsoo.ru/8a199b04</a>
54	Развитие речи. Поэтические образы, настроения и картины в стихах о природе. Итоговый урок	1		1		Библиотека ЦОК <a href="https://m.edsoo.ru/8a199c30">https://m.edsoo.ru/8a199c30</a>
55	Юмористические рассказы	1		1		Библиотека ЦОК

	отечественных писателей XIX–XX веков. А. П. Чехов. Рассказы (два по выбору). «Лошадиная фамилия», «Мальчики», «Хирургия» и др. Тематический обзор					<a href="https://m.edsoo.ru/8a199d48">https://m.edsoo.ru/8a199d48</a>
56	Рассказы А. П. Чехова. Способы создания комического	1		1		Библиотека ЦОК <a href="https://m.edsoo.ru/8a199e60">https://m.edsoo.ru/8a199e60</a>
57	М. М. Зощенко (два рассказа по выбору). «Галоша», «Лёля и Минька», «Ёлка», «Золотые слова», «Встреча». Тема, идея, сюжет	1		1		Библиотека ЦОК <a href="https://m.edsoo.ru/8bc29050">https://m.edsoo.ru/8bc29050</a>
58	М. М. Зощенко. «Галоша», «Лёля и Минька», «Ёлка», «Золотые слова», «Встреча» и др. Образы главных героев в рассказах писателя.	1		1		Библиотека ЦОК <a href="https://m.edsoo.ru/8bc29154">https://m.edsoo.ru/8bc29154</a>
59	Развитие речи. Мой любимый рассказ М.М. Зощенко	1		1		
60	Произведения отечественной литературы о природе и животных (не менее двух). Например, А. И. Куприн «Белый пудель», М. М. Пришвин «Кладовая солнца», К. Г. Паустовский «Тёплый хлеб», «Заячьи лапы», «Кот-ворюга». Тематика и проблематика. Герои и их поступки	1		1		Библиотека ЦОК <a href="https://m.edsoo.ru/8bc2662a">https://m.edsoo.ru/8bc2662a</a>

61	Нравственные проблемы сказок и рассказов А.И.Куприна, М.М.Пришвина, К.Г.Паустовского	1		1		Библиотека ЦОК <a href="https://m.edsoo.ru/8bc26ba2">https://m.edsoo.ru/8bc26ba2</a>
62	Язык сказок и рассказов о животных А. И. Куприна, М. М. Пришвина, К. Г. Паустовского	1		1		Библиотека ЦОК <a href="https://m.edsoo.ru/8bc26918">https://m.edsoo.ru/8bc26918</a>
63	Произведения отечественной литературы о природе и животных. Связь с народными сказками. Авторская позиция	1		1		Библиотека ЦОК <a href="https://m.edsoo.ru/8bc26a6c">https://m.edsoo.ru/8bc26a6c</a>
64	Резервный урок. Произведения русских писателей о природе и животных. Темы, идеи, проблемы. Итоговый урок	1		1		
65	А. П. Платонов. Рассказы (один по выбору). Например, «Корова», «Никита» и др. Тема, идея, проблематика	1		1		
66	А. П. Платонов. Рассказы (один по выбору). Например, «Корова», «Никита» и др. Система образов	1		1		
67	В. П. Астафьев. Рассказ «Васюткино озеро». Тема, идея произведения	1		1		Библиотека ЦОК <a href="https://m.edsoo.ru/8bc28452">https://m.edsoo.ru/8bc28452</a>
68	В. П. Астафьев. Рассказ «Васюткино озеро». Система образов. Образ главного героя произведения	1		1		Библиотека ЦОК <a href="https://m.edsoo.ru/8bc28574">https://m.edsoo.ru/8bc28574</a>

69	Произведения отечественной литературы на тему «Человек на войне» (не менее двух). Например, Л. А. Кассиль. «Дорогие мои мальчишки»; Ю. Я. Яковлев. «Девочки с Васильевского острова»; В. П. Катаев. «Сын полка», К.М.Симонов. "Сын артиллериста" и др. Проблема героизма	1		1		Библиотека ЦОК <a href="https://m.edsoo.ru/8bc27b60">https://m.edsoo.ru/8bc27b60</a>
70	Произведения отечественной литературы на тему «Человек на войне» (не менее двух). Например, Л. А. Кассиль. «Дорогие мои мальчишки»; Ю. Я. Яковлев. «Девочки с Васильевского острова»; В. П. Катаев. «Сын полка», К.М.Симонов. «Сын артиллериста» и др.: дети и взрослые в условиях военного времени	1		1		Библиотека ЦОК <a href="https://m.edsoo.ru/8bc27c82">https://m.edsoo.ru/8bc27c82</a>
71	В. П. Катаев. «Сын полка». Историческая основа произведения. Смысл названия. Сюжет. Герои произведения	1		1		Библиотека ЦОК <a href="https://m.edsoo.ru/8bc27da4">https://m.edsoo.ru/8bc27da4</a>
72	Резервный урок. В. П. Катаев. «Сын полка». Образ Вани Солнцева. Война и дети	1		1		
73	Резервный урок. Л. А. Кассиль.	1		1		Библиотека ЦОК

	"Дорогие мои мальчишки". Идейно-нравственные проблемы в произведении. "Отметки Риммы Лебедевой"					<a href="https://m.edsoo.ru/8bc27f98">https://m.edsoo.ru/8bc27f98</a>
74	Внеклассное чтение. Война и дети в произведениях о Великой Отечественной войне. Итоговый урок	1		1		Библиотека ЦОК <a href="https://m.edsoo.ru/8bc28146">https://m.edsoo.ru/8bc28146</a>
75	Произведения отечественных писателей XIX–XXI веков на тему детства. [(не менее двух), например, произведения В.Г.Короленко, В.П.Катаева, В.П.Крапивина, Ю.П.Казакова, А.Г.Алексина, В.П.Астафьева, В.К.Железникова, Ю.Я.Яковлева, Ю.И.Ковалева, А.А.Гиваргизова, М.С.Аромштам, Н.Ю.Абгарян.] Обзор произведений. Специфика темы	1		1		Библиотека ЦОК <a href="https://m.edsoo.ru/8bc27926">https://m.edsoo.ru/8bc27926</a>
76	Произведения отечественных писателей XIX–XXI веков на тему детства. Тематика и проблематика произведения. Авторская позиция	1		1		Библиотека ЦОК <a href="https://m.edsoo.ru/8bc27a48">https://m.edsoo.ru/8bc27a48</a>
77	Произведения отечественных писателей XIX–XXI веков на тему детства. Герои и их поступки	1		1		
78	Резервный урок. Произведения отечественных писателей XIX–	1		1		

	XXI век на тему детства. Современный взгляд на тему детства в литературе					
79	Внеклассное чтение. Произведения отечественных писателей XIX–XXI веков на тему детства	1		1		
80	Произведения приключенческого жанра отечественных писателей. (одно по выбору). К. Булычёв «Девочка, с которой ничего не случится», «Миллион приключений» и др. (главы по выбору). Тематика произведений	1		1		
81	Произведения приключенческого жанра отечественных писателей. Проблематика произведений К.Булычева	1		1		
82	Резервный урок. Произведения приключенческого жанра отечественных писателей. Сюжет и проблематика произведения	1		1		
83	Литература народов России. Стихотворения (одно по выбору). Например, Р. Г. Гамзатов. «Песня соловья»; М. Карим. «Эту песню мать мне пела». Тематика стихотворений	1		1		Библиотека ЦОК <a href="https://m.edsoo.ru/8bc288a8">https://m.edsoo.ru/8bc288a8</a>
84	Резервный урок. Образ	1		1		

	лирического героя в стихотворениях Р.Г.Гамзатова и М.Карима					
85	Х. К. Андерсен. Сказки (одна по выбору). Например, «Снежная королева», «Соловей». Тема, идея сказки. Победа добра над злом	1		1		Библиотека ЦОК <a href="https://m.edsoo.ru/8bc28b32">https://m.edsoo.ru/8bc28b32</a>
86	Х. К. Андерсен. Сказка «Снежная королева»: красота внутренняя и внешняя. Образы. Авторская позиция	1		1		Библиотека ЦОК <a href="https://m.edsoo.ru/8bc28c36">https://m.edsoo.ru/8bc28c36</a>
87	Внеклассное чтение. Сказки Х. К. Андерсена (по выбору)	1		1		
88	Развитие речи. Любимая сказка Х. К. Андерсена	1		1		
89	Зарубежная сказочная проза. (одно произведение по выбору). Например, Л. Кэрролл. «Алиса в Стране Чудес» (главы); Дж. Р. Р. Толкин. «Хоббит, или Туда и обратно» (главы) и др. Герои и мотивы	1		1		Библиотека ЦОК <a href="https://m.edsoo.ru/8bc28e52">https://m.edsoo.ru/8bc28e52</a>
90	Зарубежная сказочная проза. (одно произведение по выбору). Например, Л. Кэрролл. «Алиса в Стране Чудес» (главы); Дж. Р. Р. Толкин. «Хоббит, или Туда и обратно» (главы) и др. Стиль и язык, художественные приемы	1		1		Библиотека ЦОК <a href="https://m.edsoo.ru/8bc28d3a">https://m.edsoo.ru/8bc28d3a</a>



91	Резервный урок. Художественный мир литературной сказки. Итоговый урок	1		1		Библиотека ЦОК <a href="https://m.edsoo.ru/8bc28f4c">https://m.edsoo.ru/8bc28f4c</a>
92	Резервный урок. Зарубежная проза о детях и подростках. (два произведения по выбору). Например, М. Твен. «Приключения Тома Сойера» (главы); Дж. Лондон. «Сказание о Кише»; Р. Брэдбери. Рассказы. Например, «Каникулы», «Звук бегущих ног», «Зелёное утро» и др. Обзор по теме	1		1		Библиотека ЦОК <a href="https://m.edsoo.ru/8bc2a3a6">https://m.edsoo.ru/8bc2a3a6</a>
93	Зарубежная проза о детях и подростках. (два произведения по выбору). Например, М. Твен. «Приключения Тома Сойера» (главы); Дж. Лондон. «Сказание о Кише»; Р. Брэдбери. Рассказы. Например, «Каникулы», «Звук бегущих ног», «Зелёное утро». Тема, идея, проблематика	1		1		
94	Резервный урок. Марк Твен. «Приключения Тома Сойера». Тематика произведения. Сюжет. Система персонажей. Образ главного героя	1		1		
95	Развитие речи. Марк Твен. «Приключения Тома Сойера»:	1		1		

	дружба героев					
96	Итоговая контрольная работа. Образы детства в литературных произведениях	1	1			Библиотека ЦОК <a href="https://m.edsoo.ru/8bc29fd2">https://m.edsoo.ru/8bc29fd2</a>
97	Зарубежная приключенческая проза. (два произведения по выбору), например, Р. Л. Стивенсон. «Остров сокровищ», «Чёрная стрела» (главы по выбору) и др. Обзор по зарубежной приключенческой прозе. Темы и сюжеты произведений	1		1		Библиотека ЦОК <a href="https://m.edsoo.ru/8bc2a108">https://m.edsoo.ru/8bc2a108</a>
98	Резервный урок. Р.Л.Стивенсон. «Остров сокровищ», «Чёрная стрела» (главы по выбору). Образ главного героя. Обзорный урок	1		1		
99	Внеклассное чтение. Зарубежная приключенческая проза. Любимое произведение	1		1		
100	Зарубежная проза о животных. (одно-два произведения по выбору), например, Э. Сетон-Томпсон. «Королевская аналостанка»; Дж. Даррелл. «Говорящий свёрток»; Дж. Лондон. «Белый Клык»; Дж. Р. Киплинг. «Маугли», «Рикки-Тикки-Тави» и др. Тематика,	1		1		Библиотека ЦОК <a href="https://m.edsoo.ru/8bc26d78">https://m.edsoo.ru/8bc26d78</a>

	проблематика произведения					
101	Зарубежная проза о животных. Герои и их поступки	1		1		Библиотека ЦОК <a href="https://m.edsoo.ru/8bc26e9a">https://m.edsoo.ru/8bc26e9a</a>
102	Развитие речи. Итоговый урок. Результаты и планы на следующий год. Список рекомендуемой литературы	1		1		
ОБЩЕЕ КОЛИЧЕСТВО ЧАСОВ ПО ПРОГРАММЕ		102	5	97		

**УЧЕБНО-МЕТОДИЧЕСКОЕ ОБЕСПЕЧЕНИЕ  
ОБРАЗОВАТЕЛЬНОГО ПРОЦЕССА  
ОБЯЗАТЕЛЬНЫЕ УЧЕБНЫЕ МАТЕРИАЛЫ ДЛЯ УЧЕНИКА**

- Литература (в 2 частях), 5 класс/ Коровина В.Я., Журавлев В.П., Коровин В.И., Акционерное общество «Издательство «Просвещение»
- Е. В. Иванова, М. А. Маркитанова "Дидактические материалы по литературе" (5, 7-9 классы). Последние записи: Федеральная сеть детских образовательных центров.. Анализ произведений русской литературы (

**МЕТОДИЧЕСКИЕ МАТЕРИАЛЫ ДЛЯ УЧИТЕЛЯ**

Наталия Егорова: Литература. 5 класс. Поурочные разработки к УМК под ред. В.Я. Коровиной. ФГОС

Подробнее: <https://www.labyrinth.ru/books/866687/>

**ЦИФРОВЫЕ ОБРАЗОВАТЕЛЬНЫЕ РЕСУРСЫ И РЕСУРСЫ СЕТИ  
ИНТЕРНЕТ**

Учи.ру

**Камчатский край**  
**Муниципальное автономное общеобразовательное учреждение**  
**«Средняя школа № 24»**  
**Петропавловск-Камчатского городского округа**  
**(МАОУ «Средняя школа № 24»)**

Принято  
педагогическим  
советом  
МАОУ «Средняя школа  
№24»  
(Протокол от 30.08.2023  
№ 1)

**УТВЕРЖДЕНО**

Директор

---

Бондаренко Н.Е.  
Приказ № 53, п. 1  
от «30» 08 2023 г.

**РАБОЧАЯ ПРОГРАММА**

(ID 885603)

**учебного предмета «Русский язык. Базовый уровень»**

для обучающихся 5 классов

**Петропавловск-Камчатский 2023-2024**

## **ПОЯСНИТЕЛЬНАЯ ЗАПИСКА**

Программа по русскому языку на уровне основного общего образования подготовлена на основе ФГОС ООО, ФОП ООО, Концепции преподавания русского языка и литературы в Российской Федерации (утверждена распоряжением Правительства Российской Федерации от 9 апреля 2016 г № 637-р), федеральной рабочей программы воспитания, с учётом распределённых по классам проверяемых требований к результатам освоения основной образовательной программы основного общего образования.

Пояснительная записка отражает общие цели и задачи изучения русского языка, место в структуре учебного плана, а также подходы к отбору содержания и определению планируемых результатов.

Содержание обучения раскрывает содержательные линии, которые предлагаются для обязательного изучения в каждом классе на уровне основного общего образования.

Планируемые результаты освоения программы по русскому языку включают личностные, метапредметные результаты за весь период обучения на уровне основного общего образования, а также предметные достижения обучающегося за каждый год обучения.

## **ОБЩАЯ ХАРАКТЕРИСТИКА УЧЕБНОГО ПРЕДМЕТА «РУССКИЙ ЯЗЫК»**

Русский язык – государственный язык Российской Федерации, язык межнационального общения народов России, национальный язык русского народа. Как государственный язык и язык межнационального общения русский язык является средством коммуникации всех народов Российской Федерации, основой их социально-экономической, культурной и духовной консолидации.

Высокая функциональная значимость русского языка и выполнение им функций государственного языка и языка межнационального общения важны для каждого жителя России, независимо от места его проживания и этнической принадлежности. Знание русского языка и владение им в разных формах его существования и функциональных разновидностях, понимание его стилистических особенностей и выразительных возможностей, умение правильно и эффективно использовать русский язык в различных сферах и ситуациях общения определяют успешность социализации личности и возможности её самореализации в различных жизненно важных для человека областях.

Русский язык, выполняя свои базовые функции общения и выражения мысли, обеспечивает межличностное и социальное взаимодействие людей,

участвует в формировании сознания, самосознания и мировоззрения личности, является важнейшим средством хранения и передачи информации, культурных традиций, истории русского и других народов России.

Обучение русскому языку направлено на совершенствование нравственной и коммуникативной культуры обучающегося, развитие его интеллектуальных и творческих способностей, мышления, памяти и воображения, навыков самостоятельной учебной деятельности, самообразования.

Содержание по русскому языку ориентировано также на развитие функциональной грамотности как интегративного умения человека читать, понимать тексты, использовать информацию текстов разных форматов, оценивать её, размышлять о ней, чтобы достигать своих целей, расширять свои знания и возможности, участвовать в социальной жизни.

## **ЦЕЛИ ИЗУЧЕНИЯ УЧЕБНОГО ПРЕДМЕТА «РУССКИЙ ЯЗЫК»**

Изучение русского языка направлено на достижение следующих целей:

осознание и проявление общероссийской гражданственности, патриотизма, уважения к русскому языку как государственному языку Российской Федерации и языку межнационального общения; проявление сознательного отношения к языку как к общероссийской ценности, форме выражения и хранения духовного богатства русского и других народов России, как к средству общения и получения знаний в разных сферах -человеческой деятельности; проявление уважения к общероссийской и русской культуре, к культуре и языкам всех народов Российской Федерации;

овладение русским языком как инструментом личностного развития, инструментом формирования социальных взаимоотношений, инструментом преобразования мира;

овладение знаниями о русском языке, его устройстве и закономерностях функционирования, о стилистических ресурсах русского языка; практическое овладение нормами русского литературного языка и речевого этикета; обогащение активного и потенциального словарного запаса и использование в собственной речевой практике разнообразных грамматических средств; совершенствование орфографической и пунктуационной грамотности; воспитание стремления к речевому самосовершенствованию;

совершенствование речевой деятельности, коммуникативных умений, обеспечивающих эффективное взаимодействие с окружающими людьми в ситуациях формального и неформального межличностного и межкультурного общения; овладение русским языком как средством

получения различной информации, в том числе знаний по разным учебным предметам;

совершенствование мыслительной деятельности, развитие универсальных интеллектуальных умений сравнения, анализа, синтеза, абстрагирования, обобщения, классификации, установления определённых закономерностей и правил, конкретизации в процессе изучения русского языка;

развитие функциональной грамотности в части формирования умений осуществлять информационный поиск, извлекать и преобразовывать необходимую информацию, интерпретировать, понимать и использовать тексты разных форматов (сплошной, несплошной текст, инфографика и другие); осваивать стратегии и тактик информационно-смысловой переработки текста, способы понимания текста, его назначения, общего смысла, коммуникативного намерения автора; логической структуры, роли языковых средств.

## **МЕСТО УЧЕБНОГО ПРЕДМЕТА «РУССКИЙ ЯЗЫК» В УЧЕБНОМ ПЛАНЕ**

В соответствии с ФГОС ООО учебный предмет «Русский язык» входит в предметную область «Русский язык и литература» и является обязательным для изучения. Общее число часов, отведенных на изучение русского языка, составляет 714 часов: в 5 классе – 170 часов (5 часов в неделю), в 6 классе – 204 часа (6 часов в неделю), в 7 классе – 136 часов (4 часа в неделю), в 8 классе – 102 часа (3 часа в неделю), в 9 классе – 102 часа (3 часа в неделю).



# **СОДЕРЖАНИЕ УЧЕБНОГО ПРЕДМЕТА**

## **5 КЛАСС**

### **Общие сведения о языке**

Богатство и выразительность русского языка.

Лингвистика как наука о языке.

Основные разделы лингвистики.

### **Язык и речь**

Язык и речь. Речь устная и письменная, монологическая и диалогическая, полилог.

Виды речевой деятельности (говорение, слушание, чтение, письмо), их особенности.

Создание устных монологических высказываний на основе жизненных наблюдений, чтения научно-учебной, художественной и научно-популярной литературы.

Устный пересказ прочитанного или прослушанного текста, в том числе с изменением лица рассказчика.

Участие в диалоге на лингвистические темы (в рамках изученного) и темы на основе жизненных наблюдений.

Речевые формулы приветствия, прощания, просьбы, благодарности.

Сочинения различных видов с опорой на жизненный и читательский опыт, сюжетную картину (в том числе сочинения-миниатюры).

Виды аудирования: выборочное, ознакомительное, детальное.

Виды чтения: изучающее, ознакомительное, просмотровое, поисковое.

### **Текст**

Текст и его основные признаки. Тема и главная мысль текста. Микротема текста. Ключевые слова.

Функционально-смысловые типы речи: описание, повествование, рассуждение; их особенности.

Композиционная структура текста. Абзац как средство членения текста на композиционно-смысловые части.

Средства связи предложений и частей текста: формы слова, однокоренные слова, синонимы, антонимы, личные местоимения, повтор слова.

Повествование как тип речи. Рассказ.

Смысловый анализ текста: его композиционных особенностей, микротем и абзацев, способов и средств связи предложений в тексте; использование языковых средств выразительности (в рамках изученного).

Подробное, выборочное и сжатое изложение содержания прочитанного или прослушанного текста. Изложение содержания текста с изменением лица рассказчика.

Информационная переработка текста: простой и сложный план текста.

### **Функциональные разновидности языка**

Общее представление о функциональных разновидностях языка (о разговорной речи, функциональных стилях, языке художественной литературы).

## **СИСТЕМА ЯЗЫКА**

### **Фонетика. Графика. Орфоэпия**

Фонетика и графика как разделы лингвистики.

Звук как единица языка. Смыслоразличительная роль звука.

Система гласных звуков.

Система согласных звуков.

Изменение звуков в речевом потоке. Элементы фонетической транскрипции.

Слог. Ударение. Свойства русского ударения.

Соотношение звуков и букв.

Фонетический анализ слова.

Способы обозначения [й'], мягкости согласных.

Основные выразительные средства фонетики.

Прописные и строчные буквы.

Интонация, её функции. Основные элементы интонации.

### **Орфография**

Орфография как раздел лингвистики.

Понятие «орфограмма». Буквенные и небуквенные орфограммы.

Правописание разделительных **ъ** и **ь**.

### **Лексикология**

Лексикология как раздел лингвистики.

Основные способы толкования лексического значения слова (подбор однокоренных слов; подбор синонимов и антонимов); основные способы разъяснения значения слова (по контексту, с помощью толкового словаря).

Слова однозначные и многозначные. Прямое и переносное значения слова. Тематические группы слов. Обозначение родовых и видовых понятий.

Синонимы. Антонимы. Омонимы. Паронимы.

Разные виды лексических словарей (толковый словарь, словари синонимов, антонимов, омонимов, паронимов) и их роль в овладении словарным богатством родного языка.

Лексический анализ слов (в рамках изученного).

### **Морфемика. Орфография**

Морфемика как раздел лингвистики.

Морфема как минимальная значимая единица языка. Основа слова. Виды морфем (корень, приставка, суффикс, окончание).

Чередование звуков в морфемах (в том числе чередование гласных с нулём звука).

Морфемный анализ слов.

Уместное использование слов с суффиксами оценки в собственной речи.

Правописание корней с безударными проверяемыми, непроверяемыми гласными (в рамках изученного).

Правописание корней с проверяемыми, непроверяемыми, -непроизносимыми согласными (в рамках изученного).

Правописание ё – о после шипящих в корне слова.

Правописание неизменяемых на письме приставок и приставок на -з (-с).

Правописание ы – и после приставок.

Правописание ы – и после ц.

Орфографический анализ слова (в рамках изученного).

### **Морфология. Культура речи. Орфография**

Морфология как раздел грамматики. Грамматическое значение слова.

Части речи как лексико-грамматические разряды слов. Система частей речи в русском языке. Самостоятельные и служебные части речи.

### **Имя существительное**

Имя существительное как часть речи. Общее грамматическое значение, морфологические признаки и синтаксические функции имени существительного. Роль имени существительного в речи.

Лексико-грамматические разряды имён существительных по значению, имена существительные собственные и нарицательные; имена существительные одушевлённые и неодушевлённые.

Род, число, падеж имени существительного.

Имена существительные общего рода.

Имена существительные, имеющие форму только единственного или только множественного числа.

Типы склонения имён существительных. Разносклоняемые имена существительные. Несклоняемые имена существительные.

Морфологический анализ имён существительных.

Нормы произношения, нормы постановки ударения, нормы словоизменения имён существительных.

Правописание собственных имён существительных.

Правописание **ь** на конце имён существительных после шипящих.

Правописание безударных окончаний имён существительных.

Правописание **о – е (ё)** после шипящих и **ц** в суффиксах и окончаниях имён существительных.

Правописание суффиксов **-чик-** – **-щик-**; **-ек-** – **-ик-** (**-чик-**) имён существительных.

Правописание корней с чередованием **а // о**: **-лаг-** – **-лож-**; **-раст-** – **-ращ-** – **-рос-**; **-гар-** – **-гор-**, **-зар-** – **-зор-**; **-клан-** – **-клон-**, **-скак-** – **-скоч-**.

Слитное и раздельное написание **не** с именами существительными.

Орфографический анализ имён существительных (в рамках изученного).

### **Имя прилагательное**

Имя прилагательное как часть речи. Общее грамматическое значение, морфологические признаки и синтаксические функции имени прилагательного. Роль имени прилагательного в речи.

Имена прилагательные полные и краткие, их синтаксические функции.

Склонение имён прилагательных.

Морфологический анализ имён прилагательных (в рамках изученного).

Нормы словоизменения, произношения имён прилагательных, постановки ударения (в рамках изученного).

Правописание безударных окончаний имён прилагательных.

Правописание **о – е** после шипящих и **ц** в суффиксах и окончаниях имён прилагательных.

Правописание кратких форм имён прилагательных с основой на шипящий.

Слитное и раздельное написание **не** с именами прилагательными.

Орфографический анализ имён прилагательных (в рамках изученного).

### **Глагол**

Глагол как часть речи. Общее грамматическое значение, морфологические признаки и синтаксические функции глагола. Роль глагола в словосочетании и предложении, в речи.

Глаголы совершенного и несовершенного вида, возвратные и невозвратные.

Инфинитив и его грамматические свойства. Основа инфинитива, основа настоящего (будущего простого) времени глагола.

Спряжение глагола.

Морфологический анализ глаголов (в рамках изученного).

Нормы словоизменения глаголов, постановки ударения в глагольных формах (в рамках изученного).

Правописание корней с чередованием **е // и**: **-бер-** – **-бир-**, **-блест-** – **-блист-**, **-дер-** – **-дир-**, **-жег-** – **-жиг-**, **-мер-** – **-мир-**, **-пер-** – **-пир-**, **-стел-** – **-стил-**, **-тер-** – **-тир-**.

Использование **ь** как показателя грамматической формы в инфинитиве, в форме 2-го лица единственного числа после шипящих.

Правописание **-тся** и **-ться** в глаголах, суффиксов **-ова-** – **-ева-**, **-ыва-** – **-ива-**.

Правописание безударных личных окончаний глагола.

Правописание гласной перед суффиксом **-л-** в формах прошедшего времени глагола.

Слитное и раздельное написание **не** с глаголами.

Орфографический анализ глаголов (в рамках изученного).

## **Синтаксис. Культура речи. Пунктуация**

Синтаксис как раздел грамматики. Словосочетание и предложение как единицы синтаксиса.

Словосочетание и его признаки. Основные виды словосочетаний по морфологическим свойствам главного слова (именные, глагольные, наречные). Средства связи слов в словосочетании.

Синтаксический анализ словосочетания.

Предложение и его признаки. Виды предложений по цели высказывания и эмоциональной окраске. Смысловые и интонационные особенности повествовательных, вопросительных, побудительных; восклицательных и невосклицательных предложений.

Главные члены предложения (грамматическая основа). Подлежащее и способы его выражения: именем существительным или местоимением в именительном падеже, сочетанием имени существительного в форме именительного падежа с существительным или местоимением в форме творительного падежа с предлогом; сочетанием имени числительного в форме именительного падежа с существительным в форме родительного падежа. Сказуемое и способы его выражения: глаголом, именем существительным, именем прилагательным.

Тире между подлежащим и сказуемым.

Предложения распространённые и нераспространённые. Второстепенные члены предложения: определение, дополнение, обстоятельство. Определение и типичные средства его выражения. Дополнение (прямое и косвенное) и типичные средства его выражения. Обстоятельство, типичные средства его выражения, виды обстоятельств по значению (времени, места, образа действия, цели, причины, меры и степени, условия, уступки).

Простое осложнённое предложение. Однородные члены предложения, их роль в речи. Особенности интонации предложений с однородными членами. Предложения с однородными членами (без союзов, с одиночным союзом **и**, союзами **а**, **но**, **однако**, **зато**, **да** (в значении **и**), **да** (в значении **но**). Предложения с обобщающим словом при однородных членах.

Предложения с обращением, особенности интонации. Обращение и средства его выражения.

Синтаксический анализ простого и простого осложнённого предложений.

Пунктуационное оформление предложений, осложнённых однородными членами, связанными бессоюзной связью, одиночным союзом **и**, союзами **а**, **но**, **однако**, **зато**, **да** (в значении **и**), **да** (в значении **но**).

Предложения простые и сложные. Сложные предложения с бессоюзной и союзной связью. Предложения сложносочинённые и сложноподчинённые (общее представление, практическое усвоение).

Пунктуационное оформление сложных предложений, состоящих из частей, связанных бессоюзной связью и союзами **и**, **но**, **а**, **однако**, **зато**, **да**.

Предложения с прямой речью.

Пунктуационное оформление предложений с прямой речью.

Диалог.

Пунктуационное оформление диалога на письме.

Пунктуация как раздел лингвистики.

Пунктуационный анализ предложения (в рамках изученного).

## **ПЛАНИРУЕМЫЕ ОБРАЗОВАТЕЛЬНЫЕ РЕЗУЛЬТАТЫ**

### **ЛИЧНОСТНЫЕ РЕЗУЛЬТАТЫ**

Личностные результаты освоения программы по русскому языку на уровне основного общего образования достигаются в единстве учебной и воспитательной деятельности в соответствии с традиционными российскими социокультурными и духовно-нравственными ценностями, принятыми в обществе правилами и нормами поведения и способствуют процессам самопознания, самовоспитания и саморазвития, формирования внутренней позиции личности.

В результате изучения русского языка на уровне основного общего образования у обучающегося будут сформированы **следующие личностные результаты:**

#### **1) гражданского воспитания:**

готовность к выполнению обязанностей гражданина и реализации его прав, уважение прав, свобод и законных интересов других людей, активное участие в жизни семьи, образовательной организации, местного сообщества, родного края, страны, в том числе в сопоставлении с ситуациями, отражёнными в литературных произведениях, написанных на русском языке;

неприятие любых форм экстремизма, дискриминации; понимание роли различных социальных институтов в жизни человека;

представление об основных правах, свободах и обязанностях гражданина, социальных нормах и правилах межличностных отношений в поликультурном и многоконфессиональном обществе, формируемое в том числе на основе примеров из литературных произведений, написанных на русском языке;

готовность к разнообразной совместной деятельности, стремление к взаимопониманию и взаимопомощи, активное участие в школьном самоуправлении;

готовность к участию в гуманитарной деятельности (помощь людям, нуждающимся в ней; волонтерство);

#### **2) патриотического воспитания:**

осознание российской гражданской идентичности в поликультурном и многоконфессиональном обществе, понимание роли русского языка как государственного языка Российской Федерации и языка межнационального общения народов России, проявление интереса к познанию русского языка, к истории и культуре Российской Федерации, культуре своего края, народов России, ценностное отношение к русскому языку, к достижениям своей

Родины – России, к науке, искусству, боевым подвигам и трудовым достижениям народа, в том числе отражённым в художественных произведениях, уважение к символам России, государственным праздникам, историческому и природному наследию и памятникам, традициям разных народов, проживающих в родной стране;

**3) духовно-нравственного воспитания:**

ориентация на моральные ценности и нормы в ситуациях нравственного выбора, готовность оценивать своё поведение, в том числе речевое, и поступки,

а также поведение и поступки других людей с позиции нравственных и правовых норм с учётом осознания последствий поступков; активное неприятие асоциальных поступков, свобода и ответственность личности в условиях индивидуального и общественного пространства;

**4) эстетического воспитания:**

восприимчивость к разным видам искусства, традициям и творчеству своего и других народов, понимание эмоционального воздействия искусства, осознание важности художественной культуры как средства коммуникации и самовыражения;

осознание важности русского языка как средства коммуникации и самовыражения; понимание ценности отечественного и мирового искусства, роли этнических культурных традиций и народного творчества, стремление к самовыражению в разных видах искусства;

**5) физического воспитания, формирования культуры здоровья и эмоционального благополучия:**

осознание ценности жизни с опорой на собственный жизненный и читательский опыт, ответственное отношение к своему здоровью и установка на здоровый образ жизни (здоровое питание, соблюдение гигиенических правил, рациональный режим занятий и отдыха, регулярная физическая активность);

осознание последствий и неприятие вредных привычек (употребление алкоголя, наркотиков, курение) и иных форм вреда для физического и психического здоровья, соблюдение правил безопасности, в том числе навыки безопасного поведения в информационно-коммуникационной сети «Интернет» в процессе школьного языкового образования;

способность адаптироваться к стрессовым ситуациям и меняющимся социальным, информационным и природным условиям, в том числе осмысляя собственный опыт и выстраивая дальнейшие цели;

умение принимать себя и других, не осуждая;



умение осознавать своё эмоциональное состояние и эмоциональное состояние других, использовать адекватные языковые средства для выражения своего состояния, в том числе опираясь на примеры из литературных произведений, написанных на русском языке, сформированность навыков рефлексии, признание своего права на ошибку и такого же права другого человека;

**б) трудового воспитания:**

установка на активное участие в решении практических задач (в рамках семьи, школы, города, края) технологической и социальной направленности, способность инициировать, планировать и самостоятельно выполнять такого рода деятельность;

интерес к практическому изучению профессий и труда различного рода, в том числе на основе применения изучаемого предметного знания и ознакомления с деятельностью филологов, журналистов, писателей, уважение к труду и результатам трудовой деятельности, осознанный выбор и построение индивидуальной траектории образования и жизненных планов с учётом личных и общественных интересов и потребностей;

умение рассказать о своих планах на будущее;

**7) экологического воспитания:**

ориентация на применение знаний из области социальных и естественных наук для решения задач в области окружающей среды, планирования поступков и оценки их возможных последствий для окружающей среды, умение точно, логично выражать свою точку зрения на экологические проблемы;

повышение уровня экологической культуры, осознание глобального характера экологических проблем и путей их решения, активное неприятие действий, приносящих вред окружающей среде, в том числе сформированное при знакомстве с литературными произведениями, поднимающими экологические проблемы, осознание своей роли как гражданина и потребителя в условиях взаимосвязи природной, технологической и социальной сред, готовность к участию в практической деятельности экологической направленности;

**8) ценности научного познания:**

ориентация в деятельности на современную систему научных представлений об основных закономерностях развития человека, природы и общества, взаимосвязях человека с природной и социальной средой, закономерностях развития языка, овладение языковой и читательской культурой, навыками чтения как средства познания мира, овладение основными навыками исследовательской деятельности, установка на

осмысление опыта, наблюдений, поступков и стремление совершенствовать пути достижения индивидуального и коллективного благополучия;

**9) адаптации обучающегося к изменяющимся условиям социальной и природной среды:**

освоение обучающимися социального опыта, основных социальных ролей, норм и правил общественного поведения, форм социальной жизни в группах и сообществах, включая семью, группы, сформированные по профессиональной деятельности, а также в рамках социального взаимодействия с людьми из другой культурной среды;

потребность во взаимодействии в условиях неопределённости, открытость опыту и знаниям других, потребность в действии в условиях неопределённости, в повышении уровня своей компетентности через практическую деятельность, в том числе умение учиться у других людей, получать в совместной деятельности новые знания, навыки и компетенции из опыта других, необходимость в формировании новых знаний, умений связывать образы, формулировать идеи, понятия, гипотезы об объектах и явлениях, в том числе ранее неизвестных, осознание дефицита собственных знаний и компетенций, планирование своего развития, умение оперировать основными понятиями, терминами и представлениями в области концепции устойчивого развития, анализировать и выявлять взаимосвязь природы, общества и экономики, оценивать свои действия с учётом влияния на окружающую среду, достижения целей и преодоления вызовов, возможных глобальных последствий;

способность осознавать стрессовую ситуацию, оценивать происходящие изменения и их последствия, опираясь на жизненный, речевой и читательский опыт, воспринимать стрессовую ситуацию как вызов, требующий контрмер; оценивать ситуацию стресса, корректировать принимаемые решения и действия; формулировать и оценивать риски и последствия, формировать опыт, уметь находить позитивное в сложившейся ситуации, быть готовым действовать в отсутствие гарантий успеха.

**МЕТАПРЕДМЕТНЫЕ РЕЗУЛЬТАТЫ**

В результате изучения русского языка на уровне основного общего образования у обучающегося будут сформированы **следующие метапредметные результаты**: познавательные универсальные учебные действия, коммуникативные универсальные учебные действия, регулятивные универсальные учебные действия, совместная деятельность.

У обучающегося будут сформированы следующие **базовые логические действия как часть познавательных универсальных учебных действий**:

выявлять и характеризовать существенные признаки языковых единиц, языковых явлений и процессов;

устанавливать существенный признак классификации языковых единиц (явлений), основания для обобщения и сравнения, критерии проводимого анализа, классифицировать языковые единицы по существенному признаку;

выявлять закономерности и противоречия в рассматриваемых фактах, данных и наблюдениях, предлагать критерии для выявления закономерностей и противоречий;

выявлять дефицит информации текста, необходимой для решения поставленной учебной задачи;

выявлять причинно-следственные связи при изучении языковых процессов, делать выводы с использованием дедуктивных и индуктивных умозаключений, умозаключений по аналогии, формулировать гипотезы о взаимосвязях;

самостоятельно выбирать способ решения учебной задачи при работе с разными типами текстов, разными единицами языка, сравнивая варианты решения и выбирая оптимальный вариант с учётом самостоятельно выделенных критериев.

У обучающегося будут сформированы следующие **базовые исследовательские действия как часть познавательных универсальных учебных действий**:

использовать вопросы как исследовательский инструмент познания в языковом образовании;

формулировать вопросы, фиксирующие несоответствие между реальным и желательным состоянием ситуации, и самостоятельно устанавливать искомое и данное;

формировать гипотезу об истинности собственных суждений и суждений других, аргументировать свою позицию, мнение;

составлять алгоритм действий и использовать его для решения учебных задач;

проводить по самостоятельно составленному плану небольшое исследование по установлению особенностей языковых единиц, процессов, причинно-следственных связей и зависимостей объектов между собой;

оценивать на применимость и достоверность информацию, полученную в ходе лингвистического исследования (эксперимента);

самостоятельно формулировать обобщения и выводы по результатам проведённого наблюдения, исследования, владеть инструментами оценки достоверности полученных выводов и обобщений;

прогнозировать возможное дальнейшее развитие процессов, событий

и их последствия в аналогичных или сходных ситуациях, а также выдвигать предположения об их развитии в новых условиях и контекстах.

У обучающегося будут сформированы следующие **умения работать с информацией как часть познавательных универсальных учебных действий**:

применять различные методы, инструменты и запросы при поиске и отборе информации с учётом предложенной учебной задачи и заданных критериев;

выбирать, анализировать, интерпретировать, обобщать и систематизировать информацию, представленную в текстах, таблицах, схемах;

использовать различные виды аудирования и чтения для оценки текста с точки зрения достоверности и применимости содержащейся в нём информации и усвоения необходимой информации с целью решения учебных задач;

использовать смысловое чтение для извлечения, обобщения и систематизации информации из одного или нескольких источников с учётом поставленных целей;

находить сходные аргументы (подтверждающие или опровергающие одну и ту же идею, версию) в различных информационных источниках;

самостоятельно выбирать оптимальную форму представления информации (текст, презентация, таблица, схема) и иллюстрировать решаемые задачи несложными схемами, диаграммами, иной графикой и их комбинациями в зависимости от коммуникативной установки;

оценивать надёжность информации по критериям, предложенным учителем или сформулированным самостоятельно;

эффективно запоминать и систематизировать информацию.

У обучающегося будут сформированы следующие **умения общения как часть коммуникативных универсальных учебных действий**:

воспринимать и формулировать суждения, выражать эмоции в соответствии с условиями и целями общения; выражать себя (свою точку зрения) в диалогах и дискуссиях, в устной монологической речи и в письменных текстах;

распознавать невербальные средства общения, понимать значение социальных знаков;

знать и распознавать предпосылки конфликтных ситуаций и смягчать конфликты, вести переговоры;

понимать намерения других, проявлять уважительное отношение к собеседнику и в корректной форме формулировать свои возражения;

в ходе диалога (дискуссии) задавать вопросы по существу обсуждаемой темы и высказывать идеи, нацеленные на решение задачи и поддержание благожелательности общения;

сопоставлять свои суждения с суждениями других участников диалога, обнаруживать различие и сходство позиций;

публично представлять результаты проведённого языкового анализа, выполненного лингвистического эксперимента, исследования, проекта;

самостоятельно выбирать формат выступления с учётом цели презентации и особенностей аудитории и в соответствии с ним составлять устные и письменные тексты с использованием иллюстративного материала.

**У обучающегося будут сформированы следующие умения самоорганизации как части регулятивных универсальных учебных действий:**

выявлять проблемы для решения в учебных и жизненных ситуациях;

ориентироваться в различных подходах к принятию решений (индивидуальное, принятие решения в группе, принятие решения группой);

самостоятельно составлять алгоритм решения задачи (или его часть), выбирать способ решения учебной задачи с учётом имеющихся ресурсов и собственных возможностей, аргументировать предлагаемые варианты решений;

самостоятельно составлять план действий, вносить необходимые коррективы в ходе его реализации;

делать выбор и брать ответственность за решение.

**У обучающегося будут сформированы следующие умения самоконтроля, эмоционального интеллекта как части регулятивных универсальных учебных действий:**

владеть разными способами самоконтроля (в том числе речевого), самомотивации и рефлексии;

давать адекватную оценку учебной ситуации и предлагать план её изменения;

предвидеть трудности, которые могут возникнуть при решении учебной задачи, и адаптировать решение к меняющимся обстоятельствам;

объяснять причины достижения (недостижения) результата деятельности; понимать причины коммуникативных неудач и уметь предупреждать их, давать оценку приобретённому речевому опыту и корректировать собственную речь с учётом целей и условий общения; оценивать соответствие результата цели и условиям общения;

развивать способность управлять собственными эмоциями и эмоциями других;

выявлять и анализировать причины эмоций; понимать мотивы и намерения другого человека, анализируя речевую ситуацию; регулировать способ выражения собственных эмоций;

осознанно относиться к другому человеку и его мнению;

признавать своё и чужое право на ошибку;

принимать себя и других, не осуждая;

проявлять открытость;

осознавать невозможность контролировать всё вокруг.

У обучающегося будут сформированы следующие **умения совместной деятельности**:

понимать и использовать преимущества командной и индивидуальной работы при решении конкретной проблемы, обосновывать необходимость применения групповых форм взаимодействия при решении поставленной задачи;

принимать цель совместной деятельности, коллективно строить действия по её достижению: распределять роли, договариваться, обсуждать процесс и результат совместной работы;

уметь обобщать мнения нескольких людей, проявлять готовность руководить, выполнять поручения, подчиняться;

планировать организацию совместной работы, определять свою роль (с учётом предпочтений и возможностей всех участников взаимодействия), распределять задачи между членами команды, участвовать в групповых формах работы (обсуждения, обмен мнениями, «мозговой штурм» и другие);

выполнять свою часть работы, достигать качественный результат по своему направлению и координировать свои действия с действиями других членов команды;

оценивать качество своего вклада в общий продукт по критериям, самостоятельно сформулированным участниками взаимодействия, сравнивать результаты с исходной задачей и вклад каждого члена команды в достижение результатов, разделять сферу ответственности и проявлять готовность к представлению отчёта перед группой.

## **ПРЕДМЕТНЫЕ РЕЗУЛЬТАТЫ**

### **5 КЛАСС**

#### **Общие сведения о языке**

Осознавать богатство и выразительность русского языка, приводить примеры, свидетельствующие об этом.

Знать основные разделы лингвистики, основные единицы языка и речи (звук, морфема, слово, словосочетание, предложение).

### **Язык и речь**

Характеризовать различия между устной и письменной речью, диалогом и монологом, учитывать особенности видов речевой деятельности при решении практико-ориентированных учебных задач и в повседневной жизни.

Создавать устные монологические высказывания объёмом не менее 5 предложений на основе жизненных наблюдений, чтения научно-учебной, художественной и научно-популярной литературы.

Участвовать в диалоге на лингвистические темы (в рамках изученного) и в диалоге/полилоге на основе жизненных наблюдений объёмом не менее 3 реплик.

Владеть различными видами аудирования: выборочным, ознакомительным, детальным – научно-учебных и художественных текстов различных функционально-смысловых типов речи.

Владеть различными видами чтения: просмотровым, ознакомительным, изучающим, поисковым.

Устно пересказывать прочитанный или прослушанный текст объёмом не менее 100 слов.

Понимать содержание прослушанных и прочитанных научно-учебных и художественных текстов различных функционально-смысловых типов речи объёмом не менее 150 слов: устно и письменно формулировать тему и главную мысль текста; формулировать вопросы по содержанию текста и отвечать на них; подробно и сжато передавать в письменной форме содержание исходного текста (для подробного изложения объём исходного текста должен составлять не менее 100 слов; для сжатого изложения – не менее 110 слов).

Осуществлять выбор языковых средств для создания высказывания в соответствии с целью, темой и коммуникативным замыслом.

Соблюдать на письме нормы современного русского литературного языка, в том числе во время списывания текста объёмом 90–100 слов; словарного диктанта объёмом 15–20 слов; диктанта на основе связного текста объёмом 90–100 слов, составленного с учётом ранее изученных правил правописания (в том числе содержащего изученные в течение первого года обучения орфограммы, пунктограммы и слова с непроверяемыми написаниями); уметь пользоваться разными видами лексических словарей; соблюдать в устной речи и на письме правила речевого этикета.

### **Текст**

Распознавать основные признаки текста; членить текст на композиционно-смысловые части (абзацы); распознавать средства связи предложений и частей текста (формы слова, однокоренные слова, синонимы, антонимы, личные местоимения, повтор слова); применять эти знания при создании собственного текста (устного и письменного).

Проводить смысловой анализ текста, его композиционных особенностей, определять количество микротем и абзацев.

Характеризовать текст с точки зрения его соответствия основным признакам (наличие темы, главной мысли, грамматической связи предложений, цельности и относительной законченности); с точки зрения его принадлежности к функ-ционально-смысловому типу речи.

Использовать знание основных признаков текста, особенностей функционально-смысловых типов речи, функциональных разновидностей языка в практике создания текста (в рамках изученного).

Применять знание основных признаков текста (повествование) в практике его создания.

Создавать тексты-повествования с опорой на жизненный и читательский опыт; тексты с опорой на сюжетную картину (в том числе сочинения-миниатюры объёмом 3 и более предложений; классные сочинения объёмом не менее 70 слов).

Восстанавливать деформированный текст; осуществлять корректировку восстановленного текста с опорой на образец.

Владеть умениями информационной переработки прослушанного и прочитанного научно-учебного, художественного и научно-популярного текстов: составлять план (простой, сложный) с целью дальнейшего воспроизведения содержания текста в устной и письменной форме; передавать содержание текста, в том числе с изменением лица рассказчика; извлекать информацию из различных источников, в том числе из лингвистических словарей и справочной литературы, и использовать её в учебной деятельности.

Представлять сообщение на заданную тему в виде презентации.

Редактировать собственные/созданные другими обучающимися тексты с целью совершенствования их содержания (проверка фактического материала, начальный логический анализ текста – целостность, связность, информативность).

### **Функциональные разновидности языка**

Иметь общее представление об особенностях разговорной речи, функциональных стилей, языка художественной литературы.



## **Система языка**

### **Фонетика. Графика. Орфоэпия**

Характеризовать звуки; понимать различие между звуком и буквой, характеризовать систему звуков.

Проводить фонетический анализ слов.

Использовать знания по фонетике, графике и орфоэпии в практике произношения и правописания слов.

### **Орфография**

Оперировать понятием «орфограмма» и различать буквенные и небуквенные орфограммы при проведении орфографического анализа слова.

Распознавать изученные орфограммы.

Применять знания по орфографии в практике правописания (в том числе применять знание о правописании разделительных **ъ** и **ь**).

### **Лексикология**

Объяснять лексическое значение слова разными способами (подбор однокоренных слов; подбор синонимов и антонимов; определение значения слова по контексту, с помощью толкового словаря).

Распознавать однозначные и многозначные слова, различать прямое и переносное значения слова.

Распознавать синонимы, антонимы, омонимы; различать многозначные слова и омонимы; уметь правильно употреблять слова-паронимы.

Характеризовать тематические группы слов, родовые и видовые понятия.

Проводить лексический анализ слов (в рамках изученного).

Уметь пользоваться лексическими словарями (толковым словарём, словарями синонимов, антонимов, омонимов, паронимов).

### **Морфемика. Орфография**

Характеризовать морфему как минимальную значимую единицу языка.

Распознавать морфемы в слове (корень, приставку, суффикс, окончание), выделять основу слова.

Находить чередование звуков в морфемах (в том числе чередование гласных с нулём звука).

Проводить морфемный анализ слов.

Применять знания по морфемике при выполнении языкового анализа различных видов и в практике правописания неизменяемых приставок и приставок на -з (-с); ы – и после приставок; корней с безударными

проверяемыми, непроверяемыми, чередующимися гласными (в рамках изученного); корней с проверяемыми, непроверяемыми, непроизносимыми согласными (в рамках изученного); ё – о после шипящих в корне слова; **ы** – **и** после **ц**.

Проводить орфографический анализ слов (в рамках изученного).

Уместно использовать слова с суффиксами оценки в собственной речи.

### **Морфология. Культура речи. Орфография**

Применять знания о частях речи как лексико-грамматических разрядах слов, о грамматическом значении слова, о системе частей речи в русском языке для решения практико-ориентированных учебных задач.

Распознавать имена существительные, имена прилагательные, глаголы.

Проводить морфологический анализ имён существительных, частичный морфологический анализ имён прилагательных, глаголов.

Проводить орфографический анализ имён существительных, имён прилагательных, глаголов (в рамках изученного).

Применять знания по морфологии при выполнении языкового анализа различных видов и в речевой практике.

### **Имя существительное**

Определять общее грамматическое значение, морфологические признаки и синтаксические функции имени существительного; объяснять его роль в речи.

Определять лексико-грамматические разряды имён существительных.

Различать типы склонения имён существительных, выявлять разносклоняемые и несклоняемые имена существительные.

Проводить морфологический анализ имён существительных.

Соблюдать нормы словоизменения, произношения имён существительных, постановки в них ударения (в рамках изученного), употребления несклоняемых имён существительных.

Соблюдать правила правописания имён существительных: безударных окончаний; **о** – **е** (ё) после шипящих и **ц** в суффиксах и окончаниях; суффиксов **-чик-** – **-щик-**, **-ек-** – **-ик-** (**-чик-**); корней с чередованием **а** // **о**: **-лаг-** – **-лож-**; **-раст-** – **-ращ-** – **-рос-**; **-гар-** – **-гор-**, **-зар-** – **-зор-**; **-клан-** – **-клон-**, **-скак-** – **-скоч-**; употребления (неупотребления) **ь** на конце имён существительных после шипящих; слитное и раздельное написание **не** с именами существительными; правописание собственных имён существительных.

### **Имя прилагательное**

Определять общее грамматическое значение, морфологические признаки и синтаксические функции имени прилагательного; объяснять его роль в речи; различать полную и краткую формы имён прилагательных.

Проводить частичный морфологический анализ имён прилагательных (в рамках изученного).

Соблюдать нормы словоизменения, произношения имён прилагательных, постановки в них ударения (в рамках изученного).

Соблюдать правила правописания имён прилагательных: безударных окончаний; **о** – **е** после шипящих и **ц** в суффиксах и окончаниях; кратких форм имён прилагательных с основой на шипящие; правила слитного и раздельного написания **не** с именами прилагательными.

### **Глагол**

Определять общее грамматическое значение, морфологические признаки и синтаксические функции глагола; объяснять его роль в словосочетании и предложении, а также в речи.

Различать глаголы совершенного и несовершенного вида, возвратные и невозвратные.

Называть грамматические свойства инфинитива (неопределённой формы) глагола, выделять его основу; выделять основу настоящего (будущего простого) времени глагола.

Определять спряжение глагола, уметь спрягать глаголы.

Проводить частичный морфологический анализ глаголов (в рамках изученного).

Соблюдать нормы словоизменения глаголов, постановки ударения в глагольных формах (в рамках изученного).

Соблюдать правила правописания глаголов: корней с чередованием **е** // **и**; использования **ь** после шипящих как показателя грамматической формы в инфинитиве, в форме 2-го лица единственного числа; **-тся** и **-ться** в глаголах; суффиксов **-ова-** – **-ева-**, **-ыва-** – **-ива-**; личных окончаний глагола, гласной перед суффиксом **-л-** в формах прошедшего времени глагола; слитного и раздельного написания **не** с глаголами.

### **Синтаксис. Культура речи. Пунктуация**

Распознавать единицы синтаксиса (словосочетание и предложение); проводить синтаксический анализ словосочетаний и простых предложений; проводить пунктуационный анализ простых осложнённых и сложных предложений (в рамках изученного); применять знания по синтаксису и пунктуации при выполнении языкового анализа различных видов и в речевой практике.

Распознавать словосочетания по морфологическим свойствам главного слова (именные, глагольные, наречные); простые нео-сложнённые предложения; простые предложения, осложнённые однородными членами, включая предложения с обобщающим словом при однородных членах, обращением; распознавать предложения по цели высказывания (повествовательные, побудительные, вопросительные), эмоциональной окраске (восклицательные и невосклицательные), количеству грамматических основ (простые и сложные), наличию второстепенных членов (распространённые и нераспространённые); определять главные (грамматическую основу) и второстепенные члены предложения, морфологические средства выражения подлежащего (именем существительным или местоимением в именительном падеже, сочетанием имени существительного в форме именительного падежа с существительным или местоимением в форме творительного падежа с предлогом; сочетанием имени числительного в форме именительного падежа с существительным в форме родительного падежа) и сказуемого (глаголом, именем существительным, именем прилагательным), средства выражения второстепенных членов предложения (в рамках изученного).

Соблюдать на письме пунктуационные правила при постановке тире между подлежащим и сказуемым, выборе знаков препинания в предложениях с однородными членами, связанными бессоюзной связью, одиночным союзом **и**, союзами **а**, **но**, **однако**, **зато**, **да** (в значении **и**), **да** (в значении **но**); с обобщающим словом при однородных членах; с обращением; в предложениях с прямой речью; в сложных предложениях, состоящих из частей, связанных бессоюзной связью и союзами **и**, **но**, **а**, **однако**, **зато**, **да**; оформлять на письме диалог.

Проводить пунктуационный анализ предложения (в рамках изученного).

## ТЕМАТИЧЕСКОЕ ПЛАНИРОВАНИЕ 5 КЛАСС

№ п/п	Наименование разделов и тем программы	Количество часов			Электронные (цифровые) образовательные ресурсы
		Всего	Контрольные работы	Практические работы	
<b>Раздел 1. Общие сведения о языке</b>					
1.1	Богатство и выразительность русского языка. Лингвистика как наука о языке	2	1	1	Библиотека ЦОК <a href="https://m.edsoo.ru/7f413034">https://m.edsoo.ru/7f413034</a>
Итого по разделу		2			
<b>Раздел 2. Язык и речь</b>					
2.1	Язык и речь. Монолог. Диалог. Полилог. Виды речевой деятельности	7	0	7	Библиотека ЦОК <a href="https://m.edsoo.ru/7f413034">https://m.edsoo.ru/7f413034</a>
Итого по разделу		7			
<b>Раздел 3. Текст</b>					
3.1	Текст и его основные признаки. Композиционная структура текста. Функционально-смысловые типы речи. Повествование как тип речи. Рассказ. Смысловый анализ текста. Информационная переработка текста. Редактирование текста	11	0	11	Библиотека ЦОК <a href="https://m.edsoo.ru/7f413034">https://m.edsoo.ru/7f413034</a>
Итого по разделу		11			
<b>Раздел 4. Функциональные разновидности языка</b>					
4.1	Функциональные разновидности языка (общее представление)	4	0	4	Библиотека ЦОК <a href="https://m.edsoo.ru/7f413034">https://m.edsoo.ru/7f413034</a>

Итого по разделу		4			
<b>Раздел 5. Система языка</b>					
5.1	Фонетика. Графика. Орфоэпия. Орфография	13	0	13	Библиотека ЦОК <a href="https://m.edsoo.ru/7f413034">https://m.edsoo.ru/7f413034</a>
5.2	Морфемика. Орфография	13	1	12	Библиотека ЦОК <a href="https://m.edsoo.ru/7f413034">https://m.edsoo.ru/7f413034</a>
5.3	Лексикология	11	1	10	Библиотека ЦОК <a href="https://m.edsoo.ru/7f413034">https://m.edsoo.ru/7f413034</a>
Итого по разделу		37			
<b>Раздел 6. Синтаксис. Культура речи. Пунктуация</b>					
6.1	Синтаксис и пунктуация как разделы лингвистики. Словосочетание	2	0	2	Библиотека ЦОК <a href="https://m.edsoo.ru/7f413034">https://m.edsoo.ru/7f413034</a>
6.2	Простое двусоставное предложение	9	1	8	Библиотека ЦОК <a href="https://m.edsoo.ru/7f413034">https://m.edsoo.ru/7f413034</a>
6.3	Простое осложнённое предложение	6	0	6	Библиотека ЦОК <a href="https://m.edsoo.ru/7f413034">https://m.edsoo.ru/7f413034</a>
6.4	Сложное предложение	7	0	7	Библиотека ЦОК <a href="https://m.edsoo.ru/7f413034">https://m.edsoo.ru/7f413034</a>
6.5	Прямая речь	2	0	2	Библиотека ЦОК <a href="https://m.edsoo.ru/7f413034">https://m.edsoo.ru/7f413034</a>
6.6	Диалог	2	0	2	Библиотека ЦОК <a href="https://m.edsoo.ru/7f413034">https://m.edsoo.ru/7f413034</a>
Итого по разделу		28			
<b>Раздел 7. Морфология. Культура речи. Орфография</b>					
7.1	Система частей речи в русском языке	2	0	2	Библиотека ЦОК <a href="https://m.edsoo.ru/7f413034">https://m.edsoo.ru/7f413034</a>

7.2	Имя существительное	22	2	20	Библиотека ЦОК <a href="https://m.edsoo.ru/7f413034">https://m.edsoo.ru/7f413034</a>
7.3	Имя прилагательное	12	1	11	Библиотека ЦОК <a href="https://m.edsoo.ru/7f413034">https://m.edsoo.ru/7f413034</a>
7.4	Глагол	24	2	22	Библиотека ЦОК <a href="https://m.edsoo.ru/7f413034">https://m.edsoo.ru/7f413034</a>
Итого по разделу		60			
Повторение пройденного материала		9	1	8	Библиотека ЦОК <a href="https://m.edsoo.ru/7f413034">https://m.edsoo.ru/7f413034</a>
Итоговый контроль (сочинения, изложения, контрольные и проверочные работы, диктанты)		12	4	8	Библиотека ЦОК <a href="https://m.edsoo.ru/7f413034">https://m.edsoo.ru/7f413034</a>
ОБЩЕЕ КОЛИЧЕСТВО ЧАСОВ ПО ПРОГРАММЕ		170	14	156	





## ПОУРОЧНОЕ ПЛАНИРОВАНИЕ 5 КЛАСС

№ п/п	Тема урока	Количество часов			Дата изучения	Электронные цифровые образовательные ресурсы
		Всего	Контрольные работы	Практические работы		
1	Богатство и выразительность русского языка	1	1			
2	Лингвистика как наука о языке	1		1	Библиотека ЦОК <a href="https://m.edsoo.ru/fa251ffa">https://m.edsoo.ru/fa251ffa</a>	
3	Повторение. Орфография. Правописание гласных и согласных в корне (повторение изученного в начальной школе)	1		1	Библиотека ЦОК <a href="https://m.edsoo.ru/fa252126">https://m.edsoo.ru/fa252126</a>	
4	Повторение. Орфография. Правописание разделительного мягкого (ь) и разделительного твёрдого (ъ) знаков (повторение изученного в начальной школе)	1		1	Библиотека ЦОК <a href="https://m.edsoo.ru/fa252252">https://m.edsoo.ru/fa252252</a>	
5	Повторение. Состав слова (повторение изученного в начальной школе)	1		1	Библиотека ЦОК <a href="https://m.edsoo.ru/fa2523b0">https://m.edsoo.ru/fa2523b0</a>	
6	Повторение. Морфология. Самостоятельные и служебные части речи (повторение изученного в начальной школе)	1		1	Библиотека ЦОК <a href="https://m.edsoo.ru/fa252522">https://m.edsoo.ru/fa252522</a>	
7	Повторение. Синтаксис	1		1	Библиотека ЦОК	

	(повторение изученного в начальной школе)					<a href="https://m.edsoo.ru/fa2526f8">https://m.edsoo.ru/fa2526f8</a>
8	Контрольная работа (повторение изученного в начальной школе)	1	1			
9	Речь устная и письменная	1		1		Библиотека ЦОК <a href="https://m.edsoo.ru/fa25286a">https://m.edsoo.ru/fa25286a</a>
10	Монолог, диалог, полилог	1		1		
11	Виды речевой деятельности: говорение, слушание, чтение, письмо	1		1		
12	Виды чтения	1		1		
13	Виды аудирования	1		1		Библиотека ЦОК <a href="https://m.edsoo.ru/fa252ea0">https://m.edsoo.ru/fa252ea0</a>
14	Речевой этикет	1		1		Библиотека ЦОК <a href="https://m.edsoo.ru/fa252b4e">https://m.edsoo.ru/fa252b4e</a>
15	Сочинение/изложение (обучающее)	1		1		
16	Понятие о тексте	1		1		Библиотека ЦОК <a href="https://m.edsoo.ru/fa253350">https://m.edsoo.ru/fa253350</a>
17	Текст и его основные признаки	1		1		Библиотека ЦОК <a href="https://m.edsoo.ru/fa2534cc">https://m.edsoo.ru/fa2534cc</a>
18	Средства связи предложений и частей текста	1		1		Библиотека ЦОК <a href="https://m.edsoo.ru/fa25362a">https://m.edsoo.ru/fa25362a</a>
19	Функционально-смысловые типы речи: описание, повествование, рассуждение	1		0		
20	Функционально-смысловые типы речи. Практикум	1		1		
21	Повествование как тип речи.	1		1		Библиотека ЦОК

	Рассказ					<a href="https://m.edsoo.ru/fa253a30">https://m.edsoo.ru/fa253a30</a>
22	Повествование как тип речи. Рассказ. Практикум	1		1		Библиотека ЦОК <a href="https://m.edsoo.ru/fa253bac">https://m.edsoo.ru/fa253bac</a>
23	Информационная переработка текста: простой и сложный план текста	1		1		Библиотека ЦОК <a href="https://m.edsoo.ru/fa254002">https://m.edsoo.ru/fa254002</a>
24	Информационная переработка текста: простой и сложный план текста. Практикум	1		1		
25	Изложение и его виды	1		0		
26	Изложение (обучающее). Подробное изложение текста	1		1		
27	Понятие о функциональных разновидностях языка	1		1		
28	Сферы речевого общения и их соотнесённость с функциональными разновидностями языка	1		1		
29	Функциональные разновидности языка. Практикум	1		1		
30	Повторение и обобщение по темам "Текст", "Функциональные разновидности языка"	1		1		
31	Буква и звук. Алфавит	1		1		
32	Согласные звуки и обозначающие их буквы. Глухие и звонкие согласные	1		1		Библиотека ЦОК <a href="https://m.edsoo.ru/fa25491c">https://m.edsoo.ru/fa25491c</a>
33	Правописание согласных в корне	1		1		Библиотека ЦОК

	слова					<a href="https://m.edsoo.ru/fa256ed8">https://m.edsoo.ru/fa256ed8</a>
34	Правописание согласных в корне слова. Типы орфограмм	1		1		
35	Согласные звуки и обозначающие их буквы. Твёрдые и мягкие согласные	1		1		
36	Гласные звуки и обозначающие их буквы	1		1		
37	Слог и ударение	1		1		Библиотека ЦОК <a href="https://m.edsoo.ru/fa254ad4">https://m.edsoo.ru/fa254ad4</a>
38	Сочинение (обучающее). Описание картины	1		1		
39	Правописание безударных гласных в корне слова	1		1		
40	Правописание безударных гласных в корне слова. Типы орфограмм	1		1		
41	Фонетический анализ слова	1		1		Библиотека ЦОК <a href="https://m.edsoo.ru/fa254d36">https://m.edsoo.ru/fa254d36</a>
42	Орфоэпия. Орфоэпические нормы	1		1		Библиотека ЦОК <a href="https://m.edsoo.ru/fa254ebc">https://m.edsoo.ru/fa254ebc</a>
43	Повторение тем «Фонетика, графика, орфоэпия», «Орфография». Проверочная работа	1		1		
44	Морфемика как раздел лингвистики. Морфема как минимальная значимая единица языка	1		1		Библиотека ЦОК <a href="https://m.edsoo.ru/fa25674e">https://m.edsoo.ru/fa25674e</a>

45	Окончание и основа	1		1		Библиотека ЦОК <a href="https://m.edsoo.ru/fa256898">https://m.edsoo.ru/fa256898</a>
46	Приставки	1		1		Библиотека ЦОК <a href="https://m.edsoo.ru/fa2569ce">https://m.edsoo.ru/fa2569ce</a>
47	Суффиксы	1		1		
48	Чередование звуков в морфемах	1		1		Библиотека ЦОК <a href="https://m.edsoo.ru/fa256afa">https://m.edsoo.ru/fa256afa</a>
49	Морфемный анализ слов	1		1		Библиотека ЦОК <a href="https://m.edsoo.ru/fa256c26">https://m.edsoo.ru/fa256c26</a>
50	Правописание ё-о после шипящих в корне слова	1		1		Библиотека ЦОК <a href="https://m.edsoo.ru/fa256d5c">https://m.edsoo.ru/fa256d5c</a>
51	Правописание неизменяемых на письме приставок	1		1		Библиотека ЦОК <a href="https://m.edsoo.ru/fa257130">https://m.edsoo.ru/fa257130</a>
52	Правописание приставок на -з (-с)	1		1		Библиотека ЦОК <a href="https://m.edsoo.ru/fa257464">https://m.edsoo.ru/fa257464</a>
53	Правописание ы — и после приставок	1		1		Библиотека ЦОК <a href="https://m.edsoo.ru/fa2575f4">https://m.edsoo.ru/fa2575f4</a>
54	Правописание ы — и после ц	1		1		Библиотека ЦОК <a href="https://m.edsoo.ru/fa25772a">https://m.edsoo.ru/fa25772a</a>
55	Повторение темы «Морфемика. Орфография»	1		1		Библиотека ЦОК <a href="https://m.edsoo.ru/fa2578ba">https://m.edsoo.ru/fa2578ba</a>
56	Практикум по теме «Морфемика. Орфография»	1		1		
57	Контрольная работа по теме «Морфемика. Орфография»	1	1			
58	Лексикология как раздел лингвистики. Лексическое значение слова	1		1		Библиотека ЦОК <a href="https://m.edsoo.ru/fa2553d0">https://m.edsoo.ru/fa2553d0</a>

59	Толковые словари	1		1		Библиотека ЦОК <a href="https://m.edsoo.ru/fa2554fc">https://m.edsoo.ru/fa2554fc</a>
60	Однозначные и многозначные слова	1		1		
61	Понятие о лексической сочетаемости	1		1		Библиотека ЦОК <a href="https://m.edsoo.ru/fa25568c">https://m.edsoo.ru/fa25568c</a>
62	Сочинение. Устный рассказ	1	1	0		
63	Тематические группы слов	1		1		Библиотека ЦОК <a href="https://m.edsoo.ru/fa2558ee">https://m.edsoo.ru/fa2558ee</a>
64	Синонимы	1		1		Библиотека ЦОК <a href="https://m.edsoo.ru/fa255b5a">https://m.edsoo.ru/fa255b5a</a>
65	Антонимы	1		1		Библиотека ЦОК <a href="https://m.edsoo.ru/fa255ce0">https://m.edsoo.ru/fa255ce0</a>
66	Омонимы. Паронимы	1		1		Библиотека ЦОК <a href="https://m.edsoo.ru/fa255e16">https://m.edsoo.ru/fa255e16</a>
67	Лексический анализ слова	1		1		Библиотека ЦОК <a href="https://m.edsoo.ru/fa25632a">https://m.edsoo.ru/fa25632a</a>
68	Повторение темы "Лексикология"	1		1		
69	Повторение темы "Лексикология". Практикум	1		1		
70	Контрольная работа по теме "Лексикология"	1	1			Библиотека ЦОК <a href="https://m.edsoo.ru/fa2565a0">https://m.edsoo.ru/fa2565a0</a>
71	Что изучает синтаксис	1		1		Библиотека ЦОК <a href="https://m.edsoo.ru/fa25e5de">https://m.edsoo.ru/fa25e5de</a>
72	Словосочетание	1		1		Библиотека ЦОК <a href="https://m.edsoo.ru/fa25e778">https://m.edsoo.ru/fa25e778</a>
73	Предложение - основная единица речевого общения	1		1		Библиотека ЦОК <a href="https://m.edsoo.ru/fa25ea52">https://m.edsoo.ru/fa25ea52</a>

74	Виды предложений по цели высказывания	1		1		Библиотека ЦОК <a href="https://m.edsoo.ru/fa25ebce">https://m.edsoo.ru/fa25ebce</a>
75	Смысловые и интонационные особенности повествовательных, вопросительных, побудительных, восклицательных и невосклицательных предложений. Интонация	1		1		
76	Грамматическая основа предложения	1		0		
77	Главные члены предложения (грамматическая основа). Подлежащее и способы его выражения	1		1		Библиотека ЦОК <a href="https://m.edsoo.ru/fa25eda4">https://m.edsoo.ru/fa25eda4</a>
78	Главные члены предложения (грамматическая основа). Сказуемое и способы его выражения	1		1		Библиотека ЦОК <a href="https://m.edsoo.ru/fa25ef0c">https://m.edsoo.ru/fa25ef0c</a>
79	Второстепенные члены предложения. Определение	1		1		Библиотека ЦОК <a href="https://m.edsoo.ru/fa25f402">https://m.edsoo.ru/fa25f402</a>
80	Дополнение	1		1		Библиотека ЦОК <a href="https://m.edsoo.ru/fa25f57e">https://m.edsoo.ru/fa25f57e</a>
81	Обстоятельство	1		1		Библиотека ЦОК <a href="https://m.edsoo.ru/fa25f6e6">https://m.edsoo.ru/fa25f6e6</a>
82	Однородные члены предложения	1		1		Библиотека ЦОК <a href="https://m.edsoo.ru/fa25fb78">https://m.edsoo.ru/fa25fb78</a>
83	Предложения с однородными членами	1		1		Библиотека ЦОК <a href="https://m.edsoo.ru/fa25fce0">https://m.edsoo.ru/fa25fce0</a>

84	Сочинение-описание картины	1	1			Библиотека ЦОК <a href="https://m.edsoo.ru/fa25ffb0">https://m.edsoo.ru/fa25ffb0</a>
85	Знаки препинания в предложениях с однородными членами	1		1		Библиотека ЦОК <a href="https://m.edsoo.ru/fa25fe52">https://m.edsoo.ru/fa25fe52</a>
86	Знаки препинания в предложениях с однородными членами. Практикум	1		1		
87	Обращение	1		1		Библиотека ЦОК <a href="https://m.edsoo.ru/fa260190">https://m.edsoo.ru/fa260190</a>
88	Изложение с элементами сочинения (обучающее)	1		1		
89	Предложения простые и сложные. Сложные предложения с бессоюзной и союзной связью	1		1		Библиотека ЦОК <a href="https://m.edsoo.ru/fa2605c8">https://m.edsoo.ru/fa2605c8</a>
90	Сложные предложения с бессоюзной и союзной связью	1		1		
91	Предложения сложносочиненные и сложноподчиненные (общее представление, практическое усвоение)	1		1		Библиотека ЦОК <a href="https://m.edsoo.ru/fa260744">https://m.edsoo.ru/fa260744</a>
92	Пунктуационное оформление сложных предложений, состоящих из частей, связанных бессоюзной связью и союзами и, но, а, однако, зато, да	1		1		Библиотека ЦОК <a href="https://m.edsoo.ru/fa2608a2">https://m.edsoo.ru/fa2608a2</a>
93	Пунктуационное оформление сложных предложений, состоящих из частей, связанных бессоюзной	1		1		Библиотека ЦОК <a href="https://m.edsoo.ru/fa260a8c">https://m.edsoo.ru/fa260a8c</a>



	связью и союзами и, но, а, однако, зато, да. Практикум					
94	Предложения с прямой речью	1		1		Библиотека ЦОК <a href="https://m.edsoo.ru/fa260c12">https://m.edsoo.ru/fa260c12</a>
95	Пунктуационное оформление предложений с прямой речью	1		1		
96	Диалог. Пунктуационное оформление диалога	1		1		Библиотека ЦОК <a href="https://m.edsoo.ru/fa260d5c">https://m.edsoo.ru/fa260d5c</a>
97	Диалог. Пунктуационное оформление диалога. Практикум	1		1		
98	Повторение темы «Синтаксис и пунктуация»	1		1		
99	Повторение темы «Синтаксис и пунктуация». Практикум	1		1		
100	Контрольная работа по теме «Синтаксис и пунктуация»	1	1			Библиотека ЦОК <a href="https://m.edsoo.ru/fa260e88">https://m.edsoo.ru/fa260e88</a>
101	Система частей речи в русском языке	1		1		Библиотека ЦОК <a href="https://m.edsoo.ru/fa257a04">https://m.edsoo.ru/fa257a04</a>
102	Самостоятельные и служебные части речи	1		1		
103	Имя существительное как часть речи	1		1		Библиотека ЦОК <a href="https://m.edsoo.ru/fa257b30">https://m.edsoo.ru/fa257b30</a>
104	Род имён существительных. Имена существительные общего рода	1		1		Библиотека ЦОК <a href="https://m.edsoo.ru/fa25803a">https://m.edsoo.ru/fa25803a</a>
105	Число имени существительного. Имена существительные, имеющие форму только единственного или множественного числа	1		0		Библиотека ЦОК <a href="https://m.edsoo.ru/fa2583d2">https://m.edsoo.ru/fa2583d2</a>

106	Изложение выборочное	1	1			Библиотека ЦОК <a href="https://m.edsoo.ru/fa25829c">https://m.edsoo.ru/fa25829c</a>
107	Падеж имён существительных	1		1		
108	Типы склонения имён существительных	1		1		Библиотека ЦОК <a href="https://m.edsoo.ru/fa258580">https://m.edsoo.ru/fa258580</a>
109	Правописание мягкого знака на конце имён существительных после шипящих	1		1		Библиотека ЦОК <a href="https://m.edsoo.ru/fa2586b6">https://m.edsoo.ru/fa2586b6</a>
110	Буквы Е и И в падежных окончаниях имён существительных	1		1		Библиотека ЦОК <a href="https://m.edsoo.ru/fa2587e2">https://m.edsoo.ru/fa2587e2</a>
111	Буквы Е и И в падежных окончаниях имён существительных. Практикум	1		1		
112	Разносклоняемые и несклоняемые имена существительные	1		1		Библиотека ЦОК <a href="https://m.edsoo.ru/fa258918">https://m.edsoo.ru/fa258918</a>
113	Род несклоняемых имён существительных	1		1		Библиотека ЦОК <a href="https://m.edsoo.ru/fa258bde">https://m.edsoo.ru/fa258bde</a>
114	Морфологический анализ имени существительного	1		1		Библиотека ЦОК <a href="https://m.edsoo.ru/fa258d28">https://m.edsoo.ru/fa258d28</a>
115	Буквы О и Е после шипящих и Ц в окончаниях имён существительных	1		1		Библиотека ЦОК <a href="https://m.edsoo.ru/fa258fe4">https://m.edsoo.ru/fa258fe4</a>
116	Правописание суффиксов -ек-/-ик- имен существительных	1		1		Библиотека ЦОК <a href="https://m.edsoo.ru/fa25939a">https://m.edsoo.ru/fa25939a</a>
117	Правописание суффиксов -чик-/-щик- имен существительных	1		1		Библиотека ЦОК <a href="https://m.edsoo.ru/fa259246">https://m.edsoo.ru/fa259246</a>
118	Правописание О и Е (Ё) после шипящих и Ц в суффиксах имен существительных	1		1		Библиотека ЦОК <a href="https://m.edsoo.ru/fa259110">https://m.edsoo.ru/fa259110</a>

119	Слитное и раздельное написание НЕ с именами существительными	1		1		Библиотека ЦОК <a href="https://m.edsoo.ru/fa2595ca">https://m.edsoo.ru/fa2595ca</a>
120	Правописание корней с чередованием а//о: -гар- — -гор-, -зар- — -зор-	1		1		Библиотека ЦОК <a href="https://m.edsoo.ru/fa2598a4">https://m.edsoo.ru/fa2598a4</a>
121	Правописание корней с чередованием а//о: -гар- — -гор-, -зар- — -зор-. Практикум	1		1		
122	Правописание корней с чередованием а // о: -лаг- — -лож--раст- — -ращ- — -рос	1		1		Библиотека ЦОК <a href="https://m.edsoo.ru/fa25976e">https://m.edsoo.ru/fa25976e</a>
123	Правописание корней с чередованием а // о: -лаг- — -лож--раст- — -ращ- — -рос. Практикум	1		1		
124	Правописание корней с чередованием -клан- — -клон-, -скак- — -скоч-	1		1		Библиотека ЦОК <a href="https://m.edsoo.ru/fa2599d0">https://m.edsoo.ru/fa2599d0</a>
125	Повторение и обобщение по теме "Имя существительное"	1	1			
126	Контрольная работа по теме "Имя существительное"	1	1			Библиотека ЦОК <a href="https://m.edsoo.ru/fa259afc">https://m.edsoo.ru/fa259afc</a>
127	Имя прилагательное как часть речи	1		1		Библиотека ЦОК <a href="https://m.edsoo.ru/fa259c1e">https://m.edsoo.ru/fa259c1e</a>
128	Общее грамматическое значение, морфологические признаки и синтаксические функции имени прилагательного	1		1		
129	Правописание безударных	1		1		Библиотека ЦОК

	окончаний имен прилагательных					<a href="https://m.edsoo.ru/fa25a114">https://m.edsoo.ru/fa25a114</a>
130	Буквы О и Е после шипящих и Ц в окончаниях имен прилагательных	1		1		Библиотека ЦОК <a href="https://m.edsoo.ru/fa25abe6">https://m.edsoo.ru/fa25abe6</a>
131	Имена прилагательные полные и краткие, их синтаксические функции	1		1		Библиотека ЦОК <a href="https://m.edsoo.ru/fa25a27c">https://m.edsoo.ru/fa25a27c</a>
132	Краткие прилагательные. Их синтаксические функции	1		1		
133	Морфологический анализ имен прилагательных	1		1		Библиотека ЦОК <a href="https://m.edsoo.ru/fa25a5ce">https://m.edsoo.ru/fa25a5ce</a>
134	Сочинение-описание картины	1	1			Библиотека ЦОК <a href="https://m.edsoo.ru/fa25b1b8">https://m.edsoo.ru/fa25b1b8</a>
135	Буквы О и Е после шипящих и Ц в суффиксах имен прилагательных	1		1		Библиотека ЦОК <a href="https://m.edsoo.ru/fa25ad6c">https://m.edsoo.ru/fa25ad6c</a>
136	Буквы О и Е после шипящих и Ц в суффиксах имен прилагательных. Практикум	1		1		Библиотека ЦОК <a href="https://m.edsoo.ru/fa25aede">https://m.edsoo.ru/fa25aede</a>
137	Слитное и раздельное написание НЕ с именами прилагательными	1		1		Библиотека ЦОК <a href="https://m.edsoo.ru/fa25b046">https://m.edsoo.ru/fa25b046</a>
138	Повторение по теме «Имя прилагательное»	1		1		
139	Повторение по теме «Имя прилагательное». Практикум	1	1			
140	Контрольная работа по теме "Имя прилагательное"	1	1			Библиотека ЦОК <a href="https://m.edsoo.ru/fa25b398">https://m.edsoo.ru/fa25b398</a>
141	Глагол как часть речи	1		1		Библиотека ЦОК <a href="https://m.edsoo.ru/fa25b514">https://m.edsoo.ru/fa25b514</a>
142	Глагол как часть речи. Роль глагола	1		1		

	в словосочетании и предложении, в речи					
143	Инфинитив и его грамматические свойства	1		1		Библиотека ЦОК <a href="https://m.edsoo.ru/fa25b686">https://m.edsoo.ru/fa25b686</a>
144	Основа инфинитива, основа настоящего (будущего простого) времени глагола	1		1		
145	Глаголы совершенного и несовершенного вида	1		1		Библиотека ЦОК <a href="https://m.edsoo.ru/fa25b7ee">https://m.edsoo.ru/fa25b7ee</a>
146	Глаголы совершенного и несовершенного вида (практикум)	1		1		Библиотека ЦОК <a href="https://m.edsoo.ru/fa25b960">https://m.edsoo.ru/fa25b960</a>
147	Глаголы возвратные и невозвратные	1		1		Библиотека ЦОК <a href="https://m.edsoo.ru/fa25bb9a">https://m.edsoo.ru/fa25bb9a</a>
148	Сочинение на тему	1	1			
149	Изменение глаголов по временам	1		1		Библиотека ЦОК <a href="https://m.edsoo.ru/fa25c1ee">https://m.edsoo.ru/fa25c1ee</a>
150	Настоящее время: значение, образование, употребление	1		1		
151	Изменение глаголов по лицам и числам	1		1		Библиотека ЦОК <a href="https://m.edsoo.ru/fa25c98c">https://m.edsoo.ru/fa25c98c</a>
152	Изменение глаголов по лицам и числам. Спряжение	1		1		Библиотека ЦОК <a href="https://m.edsoo.ru/fa25cb58">https://m.edsoo.ru/fa25cb58</a>
153	Изменение глаголов по лицам и числам. Типы спряжения глагола (обобщение)	1		1		
154	Правописание безударных личных окончаний глаголов	1		1		Библиотека ЦОК <a href="https://m.edsoo.ru/fa25ccd4">https://m.edsoo.ru/fa25ccd4</a>
155	Правописание безударных личных	1		1		Библиотека ЦОК

	окончаний глаголов. Практикум					<a href="https://m.edsoo.ru/fa25ce32">https://m.edsoo.ru/fa25ce32</a>
156	Правописание мягкого знака (Ь) в инфинитиве, в форме 2-го лица единственного числа после шипящих	1		1		Библиотека ЦОК <a href="https://m.edsoo.ru/fa25d44a">https://m.edsoo.ru/fa25d44a</a>
157	Морфологический анализ глагола	1		1		Библиотека ЦОК <a href="https://m.edsoo.ru/fa25d116">https://m.edsoo.ru/fa25d116</a>
158	Правописание корней с чередованием е//и	1		1		Библиотека ЦОК <a href="https://m.edsoo.ru/fa25e0ca">https://m.edsoo.ru/fa25e0ca</a>
159	Правописание корней с чередованием е//и. Практикум	1		1		Библиотека ЦОК <a href="https://m.edsoo.ru/fa25e228">https://m.edsoo.ru/fa25e228</a>
160	Обобщение по теме: "Правописание корней с чередованием е // и"	1	1			
161	Правописание гласной перед суффиксом -л- в формах прошедшего времени глагола	1		1		Библиотека ЦОК <a href="https://m.edsoo.ru/fa25d90e">https://m.edsoo.ru/fa25d90e</a>
162	Правописание гласной перед суффиксом -л- в формах прошедшего времени глагола. Практикум	1		1		Библиотека ЦОК <a href="https://m.edsoo.ru/fa25db02">https://m.edsoo.ru/fa25db02</a>
163	Слитное и раздельное написание не с глаголами	1		1		Библиотека ЦОК <a href="https://m.edsoo.ru/fa25dc74">https://m.edsoo.ru/fa25dc74</a>
164	Повторение по теме «Глагол». Проверочная работа	1	1			Библиотека ЦОК <a href="https://m.edsoo.ru/fa25e430">https://m.edsoo.ru/fa25e430</a>
165	Работа над ошибками, анализ работы	1		1		
166	Итоговая контрольная работа за	1	1			Библиотека ЦОК

	курс 5 класса					<a href="https://m.edsoo.ru/fa261608">https://m.edsoo.ru/fa261608</a>
167	Повторение. Фонетика. Графика. Орфография. Орфоэпия	1		1		Библиотека ЦОК <a href="https://m.edsoo.ru/fa2610f4">https://m.edsoo.ru/fa2610f4</a>
168	Повторение. Лексикология. Культура речи	1		1		Библиотека ЦОК <a href="https://m.edsoo.ru/fa261284">https://m.edsoo.ru/fa261284</a>
169	Повторение. Морфология. Культура речи	1		1		Библиотека ЦОК <a href="https://m.edsoo.ru/fa2614e6">https://m.edsoo.ru/fa2614e6</a>
170	Повторение. Синтаксис. Культура речи	1		1		
ОБЩЕЕ КОЛИЧЕСТВО ЧАСОВ ПО ПРОГРАММЕ		170	17	149		

**УЧЕБНО-МЕТОДИЧЕСКОЕ ОБЕСПЕЧЕНИЕ  
ОБРАЗОВАТЕЛЬНОГО ПРОЦЕССА  
ОБЯЗАТЕЛЬНЫЕ УЧЕБНЫЕ МАТЕРИАЛЫ ДЛЯ УЧЕНИКА**

• Русский язык (в 2 частях), 5 класс/ Ладыженская Т.А., Баранов М.Т.,  
Тростенцова Л.А. и другие, Акционерное общество «Издательство  
«Просвещение»

Е.А. Влодавская Дидактические материалы по русскому языку к  
учебнику Т.А. Ладыженской и др. "Русский язык. 5 класс" М.,  
Просвещение.

**МЕТОДИЧЕСКИЕ МАТЕРИАЛЫ ДЛЯ УЧИТЕЛЯ**

Методические рекомендации. 5 класс : Р89 пособие для учителей  
общеобразоват. организаций /. [Т. А. Ладыженская, Л. А. Тростенцова, М.  
Т. Баранов и др.]. — 2-е изд. — М. : Просвещение, 2014. — 144 с. —  
ISBN 978-5-09-033525-6.

**ЦИФРОВЫЕ ОБРАЗОВАТЕЛЬНЫЕ РЕСУРСЫ И РЕСУРСЫ СЕТИ  
ИНТЕРНЕТ**

Учи.ру



**Камчатский край**  
**Муниципальное автономное общеобразовательное учреждение**  
**«Средняя школа № 24»**  
**Петропавловск-Камчатского городского округа**  
**(МАОУ «Средняя школа № 24»)**

Принято  
педагогическим  
советом  
МАОУ «Средняя школа  
№24»  
(Протокол от 30.08.2023  
№ 1)

УТВЕРЖДЕНО

Директор

---

Бондаренко Н.Е.  
Приказ № 53, п. 1  
от «30» 08 2023 г.

**РАБОЧАЯ ПРОГРАММА**

(ID 2275126)

**учебного предмета «Биология» (Базовый уровень)**

для обучающихся 5 – 6 классов

**Петропавловск - Камчатский**  
**2023**

## ПОЯСНИТЕЛЬНАЯ ЗАПИСКА

Программа по биологии на уровне основного общего образования составлена на основе требований к результатам освоения основной образовательной программы основного общего образования, представленных в ФГОС ООО, а также федеральной рабочей программы воспитания.

Программа по биологии направлена на формирование естественно-научной грамотности обучающихся и организацию изучения биологии на деятельностной основе. В программе по биологии учитываются возможности учебного предмета в реализации требований ФГОС ООО к планируемым личностным и метапредметным результатам обучения, а также реализация межпредметных связей естественно-научных учебных предметов на уровне основного общего образования.

В программе по биологии определяются основные цели изучения биологии на уровне основного общего образования, планируемые результаты освоения программы по биологии: личностные, метапредметные, предметные. Предметные планируемые результаты даны для каждого года изучения биологии.

Биология развивает представления о познаваемости живой природы и методах её познания, позволяет сформировать систему научных знаний о живых системах, умения их получать, присваивать и применять в жизненных ситуациях.

Биологическая подготовка обеспечивает понимание обучающимися научных принципов человеческой деятельности в природе, закладывает основы экологической культуры, здорового образа жизни.

Целями изучения биологии на уровне основного общего образования являются:

формирование системы знаний о признаках и процессах жизнедеятельности биологических систем разного уровня организации;

формирование системы знаний об особенностях строения, жизнедеятельности организма человека, условиях сохранения его здоровья;

формирование умений применять методы биологической науки для изучения биологических систем, в том числе организма человека;

формирование умений использовать информацию о современных достижениях в области биологии для объяснения процессов и явлений живой природы и жизнедеятельности собственного организма;

формирование умений объяснять роль биологии в практической деятельности людей, значение биологического разнообразия для сохранения биосферы, последствия деятельности человека в природе;

формирование экологической культуры в целях сохранения собственного здоровья и охраны окружающей среды.

Достижение целей программы по биологии обеспечивается решением следующих задач:

приобретение обучающимися знаний о живой природе, закономерностях строения, жизнедеятельности и средообразующей роли организмов, человеке как биосоциальном существе, о роли биологической науки в практической деятельности людей;

овладение умениями проводить исследования с использованием биологического оборудования и наблюдения за состоянием собственного организма;

освоение приёмов работы с биологической информацией, в том числе о современных достижениях в области биологии, её анализ и критическое оценивание;

воспитание биологически и экологически грамотной личности, готовой к сохранению собственного здоровья и охраны окружающей среды.

Общее число часов, отведенных для изучения биологии в 5-6 классах составляет 68 часов: в 5 классе – 34 часа (1 час в неделю), в 6 классе – 34 часа (1 час в неделю).

Предлагаемый в программе по биологии перечень лабораторных и практических работ является рекомендательным, учитель делает выбор проведения лабораторных работ и опытов с учётом индивидуальных особенностей обучающихся, списка экспериментальных заданий, предлагаемых в рамках основного государственного экзамена по биологии.

## СОДЕРЖАНИЕ ОБУЧЕНИЯ

### 5 КЛАСС

#### 1. Биология – наука о живой природе

Понятие о жизни. Признаки живого (клеточное строение, питание, дыхание, выделение, рост и другие признаки). Объекты живой и неживой природы, их сравнение. Живая и неживая природа – единое целое.

Биология – система наук о живой природе. Основные разделы биологии (ботаника, зоология, экология, цитология, анатомия, физиология и другие разделы). Профессии, связанные с биологией: врач, ветеринар, психолог, агроном, животновод и другие (4–5 профессий). Связь биологии с другими науками (математика, география и другие науки). Роль биологии в познании окружающего мира и практической деятельности современного человека.

Кабинет биологии. Правила поведения и работы в кабинете с биологическими приборами и инструментами.

Биологические термины, понятия, символы. Источники биологических знаний. Поиск информации с использованием различных источников (научно-популярная литература, справочники, Интернет).

#### 2. Методы изучения живой природы

Научные методы изучения живой природы: наблюдение, эксперимент, описание, измерение, классификация. Правила работы с увеличительными приборами.

Метод описания в биологии (наглядный, словесный, схематический). Метод измерения (инструменты измерения). Наблюдение и эксперимент как ведущие методы биологии.

#### *Лабораторные и практические работы*

Изучение лабораторного оборудования: термометры, весы, чашки Петри, пробирки, мензурки. Правила работы с оборудованием в школьном кабинете.

Ознакомление с устройством лупы, светового микроскопа, правила работы с ними.

Ознакомление с растительными и животными клетками: томата и арбуза (натуральные препараты), инфузории туфельки и гидры (готовые микропрепараты) с помощью лупы и светового микроскопа.

#### *Экскурсии или видеоэкскурсии*

Овладение методами изучения живой природы – наблюдением и экспериментом.

#### 3. Организмы – тела живой природы

Понятие об организме. Доядерные и ядерные организмы. Клетка и её открытие. Клеточное строение организмов. Цитология – наука о клетке. Клетка – наименьшая единица строения и жизнедеятельности организмов.

Устройство увеличительных приборов: лупы и микроскопа. Строение клетки под световым микроскопом: клеточная оболочка, цитоплазма, ядро.

Одноклеточные и многоклеточные организмы. Клетки, ткани, органы, системы органов.

Жизнедеятельность организмов. Особенности строения и процессов жизнедеятельности у растений, животных, бактерий и грибов.

Свойства организмов: питание, дыхание, выделение, движение, размножение, развитие, раздражимость, приспособленность. Организм – единое целое.

Разнообразие организмов и их классификация (таксоны в биологии: царства, типы (отделы), классы, отряды (порядки), семейства, роды, виды. Бактерии и вирусы как формы жизни. Значение бактерий и вирусов в природе и в жизни человека.

### ***Лабораторные и практические работы***

Изучение клеток кожицы чешуи лука под лупой и микроскопом (на примере самостоятельно приготовленного микропрепарата).

Ознакомление с принципами систематики организмов.

Наблюдение за потреблением воды растением.

#### **4. Организмы и среда обитания**

Понятие о среде обитания. Водная, наземно-воздушная, почвенная, внутриорганизменной среды обитания. Представители сред обитания. Особенности сред обитания организмов. Приспособления организмов к среде обитания. Сезонные изменения в жизни организмов.

### ***Лабораторные и практические работы.***

Выявление приспособлений организмов к среде обитания (на конкретных примерах).

### ***Экскурсии или видеоэкскурсии.***

Растительный и животный мир родного края (краеведение).

#### **5. Природные сообщества**

Понятие о природном сообществе. Взаимосвязи организмов в природных сообществах. Пищевые связи в сообществах. Пищевые звенья, цепи и сети питания. Производители, потребители и разрушители органических веществ в природных сообществах. Примеры природных сообществ (лес, пруд, озеро и другие природные сообщества).

Искусственные сообщества, их отличительные признаки от природных сообществ. Причины неустойчивости искусственных сообществ. Роль искусственных сообществ в жизни человека.

Природные зоны Земли, их обитатели. Флора и фауна природных зон. Ландшафты: природные и культурные.

### ***Лабораторные и практические работы.***

Изучение искусственных сообществ и их обитателей (на примере аквариума и других искусственных сообществ).

### ***Экскурсии или видеоэкскурсии.***

Изучение природных сообществ (на примере леса, озера, пруда, луга и других природных сообществ.).

Изучение сезонных явлений в жизни природных сообществ.

## **6. Живая природа и человек**

Изменения в природе в связи с развитием сельского хозяйства, производства и ростом численности населения. Влияние человека на живую природу в ходе истории. Глобальные экологические проблемы. Загрязнение воздушной и водной оболочек Земли, потери почв, их предотвращение. Пути сохранения биологического разнообразия. Охраняемые территории (заповедники, заказники, национальные парки, памятники природы). Красная книга Российской Федерации. Осознание жизни как великой ценности.

### ***Практические работы.***

Проведение акции по уборке мусора в ближайшем лесу, парке, сквере или на пришкольной территории.

## **6 КЛАСС**

### **1. Растительный организм**

Ботаника – наука о растениях. Разделы ботаники. Связь ботаники с другими науками и техникой. Общие признаки растений.

Разнообразие растений. Уровни организации растительного организма. Высшие и низшие растения. Споровые и семенные растения.

Растительная клетка. Изучение растительной клетки под световым микроскопом: клеточная оболочка, ядро, цитоплазма (пластиды, митохондрии, вакуоли с клеточным соком). Растительные ткани. Функции растительных тканей.

Органы и системы органов растений. Строение органов растительного организма, их роль и связь между собой.

### ***Лабораторные и практические работы.***

Изучение микроскопического строения листа водного растения элодеи.

Изучение строения растительных тканей (использование микропрепаратов).

Изучение внешнего строения травянистого цветкового растения (на живых или гербарных экземплярах растений): пастушья сумка, редька дикая, лютик едкий и другие растения.

Обнаружение неорганических и органических веществ в растении.

### ***Экскурсии или видеоэкскурсии.***

Ознакомление в природе с цветковыми растениями.

## **2. Строение и многообразие покрытосеменных растений**

Строение семян. Состав и строение семян.

Виды корней и типы корневых систем. Видоизменения корней. Корень – орган почвенного (минерального) питания. Корни и корневые системы. Внешнее и внутреннее строение корня в связи с его функциями. Корневой чехлик. Зоны корня. Корневые волоски. Рост корня. Поглощение корнями воды и минеральных веществ, необходимых растению (корневое давление, осмос). Видоизменение корней.

Побег. Развитие побега из почки. Строение стебля. Внешнее и внутреннее строение листа. Видоизменения побегов: корневище, клубень, луковица. Их строение, биологическое и хозяйственное значение. Побег и почки. Листорасположение и листовая мозаика. Строение и функции листа. Простые и сложные листья. Видоизменения листьев. Особенности внутреннего строения листа в связи с его функциями (кожица и устьица, основная ткань листа, проводящие пучки). Лист – орган воздушного питания.

Строение и разнообразие цветков. Соцветия. Плоды. Типы плодов. Распространение плодов и семян в природе.

### ***Лабораторные и практические работы.***

Изучение строения корневых систем (стержневой и мочковатой) на примере гербарных экземпляров или живых растений.

Изучение микропрепарата клеток корня.

Ознакомление с внешним строением листьев и листорасположением (на комнатных растениях).

Изучение строения вегетативных и генеративных почек (на примере сирени, тополя и других растений).

Изучение микроскопического строения листа (на готовых микропрепаратах).

Рассматривание микроскопического строения ветки дерева (на готовом микропрепарате).

Исследование строения корневища, клубня, луковицы.

Изучение строения цветков.

Ознакомление с различными типами соцветий.

Изучение строения семян двудольных растений.

Изучение строения семян однодольных растений.

## **3. Жизнедеятельность растительного организма**

### **Обмен веществ у растений**

Неорганические (вода, минеральные соли) и органические вещества (белки, жиры, углеводы, нуклеиновые кислоты, витамины и другие вещества) растения. Минеральное питание растений. Удобрения.

### **Питание растения.**

Поглощение корнями воды и минеральных веществ, необходимых растению (корневое давление, осмос). Почва, её плодородие. Значение обработки почвы (окучивание), внесения удобрений, прореживания проростков, полива для жизни культурных растений. Гидропоника.

Фотосинтез. Лист – орган воздушного питания. Значение фотосинтеза в природе и в жизни человека.

### **Дыхание растения.**

Дыхание корня. Рыхление почвы для улучшения дыхания корней. Условия, препятствующие дыханию корней. Лист как орган дыхания (устыичный аппарат). Поступление в лист атмосферного воздуха. Сильная запылённость воздуха, как препятствие для дыхания листьев. Стебель как орган дыхания (наличие устьиц в кожице, чечевичек). Особенности дыхания растений. Взаимосвязь дыхания растения с фотосинтезом.

### **Транспорт веществ в растении.**

Связь клеточного строения стебля с его функциями. Рост стебля в длину. Клеточное строение стебля травянистого растения: кожица, проводящие пучки, основная ткань (паренхима). Клеточное строение стебля древесного растения: кора (пробка, луб), камбий, древесина и сердцевина. Рост стебля в толщину. Проводящие ткани корня. Транспорт воды и минеральных веществ в растении (сосуды древесины) – восходящий ток. Испарение воды через стебель и листья (транспирация). Регуляция испарения воды в растении. Влияние внешних условий на испарение воды. Транспорт органических веществ в растении (ситовидные трубки луба) – нисходящий ток. Перераспределение и запасание веществ в растении. Выделение у растений. Листопад.

### **Рост и развитие растения.**

Прораствание семян. Условия прораствания семян. Подготовка семян к посеву. Развитие проростков.

Образовательные ткани. Конус нараствания побега, рост кончика корня. Верхушечный и вставочный рост. Рост корня и стебля в толщину, камбий. Образование годичных колец у древесных растений. Влияние фитогормонов на рост растения. Ростовые движения растений. Развитие побега из почки.

Размножение растений и его значение. Семенное (генеративное) размножение растений. Цветки и соцветия. Опыление. Перекрёстное



опыление (ветром, животными, водой) и самоопыление. Двойное оплодотворение. Наследование признаков обоих растений.

Вегетативное размножение цветковых растений в природе. Вегетативное размножение культурных растений. Клоны. Сохранение признаков материнского растения. Хозяйственное значение вегетативного размножения.

***Лабораторные и практические работы.***

Наблюдение за ростом корня.

Наблюдение за ростом побега.

Определение возраста дерева по спилу.

Выявление передвижения воды и минеральных веществ по древесине.

Наблюдение процесса выделения кислорода на свету аквариумными растениями.

Изучение роли рыхления для дыхания корней.

Овладение приёмами вегетативного размножения растений (черенкование побегов, черенкование листьев и другие) на примере комнатных растений (традесканция, сенполия, бегония, сансевиера и другие растения).

Определение всхожести семян культурных растений и посев их в грунт.

Наблюдение за ростом и развитием цветкового растения в комнатных условиях (на примере фасоли или посевного гороха).

Определение условий прорастания семян.

## ПЛАНИРУЕМЫЕ РЕЗУЛЬТАТЫ ОСВОЕНИЯ ПРОГРАММЫ ПО БИОЛОГИИ НА УРОВНЕ ОСНОВНОГО ОБЩЕГО ОБРАЗОВАНИЯ (БАЗОВЫЙ УРОВЕНЬ)

Освоение учебного предмета «Биология» на уровне основного общего образования должно обеспечить достижение следующих обучающимися личностных, метапредметных и предметных результатов.

### **ЛИЧНОСТНЫЕ РЕЗУЛЬТАТЫ**

**Личностные результаты** освоения программы по биологии основного общего образования должны отражать готовность обучающихся руководствоваться системой позитивных ценностных ориентаций и расширение опыта деятельности на ее основе и в процессе реализации основных направлений воспитательной деятельности, в том числе в части:

**1) гражданского воспитания:**

готовность к конструктивной совместной деятельности при выполнении исследований и проектов, стремление к взаимопониманию и взаимопомощи;

**2) патриотического воспитания:**

отношение к биологии как к важной составляющей культуры, гордость за вклад российских и советских учёных в развитие мировой биологической науки;

**3) духовно-нравственного воспитания:**

готовность оценивать поведение и поступки с позиции нравственных норм и норм экологической культуры;

понимание значимости нравственного аспекта деятельности человека в медицине и биологии;

**4) эстетического воспитания:**

понимание роли биологии в формировании эстетической культуры личности;

**5) физического воспитания, формирования культуры здоровья и эмоционального благополучия:**

ответственное отношение к своему здоровью и установка на здоровый образ жизни (здоровое питание, соблюдение гигиенических правил и норм, сбалансированный режим занятий и отдыха, регулярная физическая активность);

осознание последствий и неприятие вредных привычек (употребление алкоголя, наркотиков, курение) и иных форм вреда для физического и психического здоровья;

соблюдение правил безопасности, в том числе навыки безопасного поведения в природной среде;

сформированность навыка рефлексии, управление собственным эмоциональным состоянием;

**6) трудового воспитания:**

активное участие в решении практических задач (в рамках семьи, образовательной организации, населенного пункта, края) биологической и экологической направленности, интерес к практическому изучению профессий, связанных с биологией;

**7) экологического воспитания:**

ориентация на применение биологических знаний при решении задач в области окружающей среды;

осознание экологических проблем и путей их решения;

готовность к участию в практической деятельности экологической направленности;

**8) ценности научного познания:**

ориентация на современную систему научных представлений об основных биологических закономерностях, взаимосвязях человека с природной и социальной средой;

понимание роли биологической науки в формировании научного мировоззрения;

развитие научной любознательности, интереса к биологической науке, навыков исследовательской деятельности;

**9) адаптации обучающегося к изменяющимся условиям социальной и природной среды:**

адекватная оценка изменяющихся условий;

принятие решения (индивидуальное, в группе) в изменяющихся условиях на основании анализа биологической информации;

планирование действий в новой ситуации на основании знаний биологических закономерностей.

## **МЕТАПРЕДМЕТНЫЕ РЕЗУЛЬТАТЫ**

Метапредметные результаты освоения программы по биологии основного общего образования, должны отражать овладение следующими универсальными учебными действиями:

### **Познавательные универсальные учебные действия**

**1) базовые логические действия:**

выявлять и характеризовать существенные признаки биологических объектов (явлений);

устанавливать существенный признак классификации биологических объектов (явлений, процессов), основания для обобщения и сравнения, критерии проводимого анализа;

с учётом предложенной биологической задачи выявлять закономерности и противоречия в рассматриваемых фактах и наблюдениях, предлагать критерии для выявления закономерностей и противоречий;

выявлять дефициты информации, данных, необходимых для решения поставленной задачи;

выявлять причинно-следственные связи при изучении биологических явлений и процессов, делать выводы с использованием дедуктивных и индуктивных умозаключений, умозаключений по аналогии, формулировать гипотезы о взаимосвязях;

самостоятельно выбирать способ решения учебной биологической задачи (сравнивать несколько вариантов решения, выбирать наиболее подходящий с учётом самостоятельно выделенных критериев).

## **2) базовые исследовательские действия:**

использовать вопросы как исследовательский инструмент познания;

формулировать вопросы, фиксирующие разрыв между реальным и желательным состоянием ситуации, объекта, и самостоятельно устанавливать искомое и данное;

формировать гипотезу об истинности собственных суждений, аргументировать свою позицию, мнение;

проводить по самостоятельно составленному плану наблюдение, несложный биологический эксперимент, небольшое исследование по установлению особенностей биологического объекта (процесса) изучения, причинно-следственных связей и зависимостей биологических объектов между собой;

оценивать на применимость и достоверность информацию, полученную в ходе наблюдения и эксперимента;

самостоятельно формулировать обобщения и выводы по результатам проведённого наблюдения, эксперимента, владеть инструментами оценки достоверности полученных выводов и обобщений;

прогнозировать возможное дальнейшее развитие биологических процессов и их последствия в аналогичных или сходных ситуациях, а также выдвигать предположения об их развитии в новых условиях и контекстах.

## **3) работа с информацией:**

применять различные методы, инструменты и запросы при поиске и отборе биологической информации или данных из источников с учётом предложенной учебной биологической задачи;

выбирать, анализировать, систематизировать и интерпретировать биологическую информацию различных видов и форм представления;

находить сходные аргументы (подтверждающие или опровергающие одну и ту же идею, версию) в различных информационных источниках;

самостоятельно выбирать оптимальную форму представления информации и иллюстрировать решаемые задачи несложными схемами, диаграммами, иной графикой и их комбинациями;

оценивать надёжность биологической информации по критериям, предложенным учителем или сформулированным самостоятельно;

запоминать и систематизировать биологическую информацию.

### **Коммуникативные универсальные учебные действия**

#### **1) общение:**

воспринимать и формулировать суждения, выражать эмоции в процессе выполнения практических и лабораторных работ;

выражать себя (свою точку зрения) в устных и письменных текстах;

распознавать невербальные средства общения, понимать значение социальных знаков, знать и распознавать предпосылки конфликтных ситуаций и смягчать конфликты, вести переговоры;

понимать намерения других, проявлять уважительное отношение к собеседнику и в корректной форме формулировать свои возражения;

в ходе диалога и (или) дискуссии задавать вопросы по существу обсуждаемой биологической темы и высказывать идеи, нацеленные на решение биологической задачи и поддержание благожелательности общения;

сопоставлять свои суждения с суждениями других участников диалога, обнаруживать различие и сходство позиций;

публично представлять результаты выполненного биологического опыта (эксперимента, исследования, проекта);

самостоятельно выбирать формат выступления с учётом задач презентации и особенностей аудитории и в соответствии с ним составлять устные и письменные тексты с использованием иллюстративных материалов.

#### **2) совместная деятельность:**

понимать и использовать преимущества командной и индивидуальной работы при решении конкретной биологической проблемы, обосновывать необходимость применения групповых форм взаимодействия при решении поставленной учебной задачи;

принимать цель совместной деятельности, коллективно строить действия по её достижению: распределять роли, договариваться, обсуждать процесс и результат совместной работы, уметь обобщать мнения нескольких людей, проявлять готовность руководить, выполнять поручения, подчиняться;

планировать организацию совместной работы, определять свою роль (с учётом предпочтений и возможностей всех участников взаимодействия), распределять задачи между членами команды, участвовать в групповых формах работы (обсуждения, обмен мнениями, мозговые штурмы и иные);

выполнять свою часть работы, достигать качественного результата по своему направлению и координировать свои действия с другими членами команды;

оценивать качество своего вклада в общий продукт по критериям, самостоятельно сформулированным участниками взаимодействия, сравнивать результаты с исходной задачей и вклад каждого члена команды в достижение результатов, разделять сферу ответственности и проявлять готовность к предоставлению отчёта перед группой;

овладеть системой универсальных коммуникативных действий, которая обеспечивает сформированность социальных навыков и эмоционального интеллекта обучающихся.

## **Регулятивные универсальные учебные действия**

### **Самоорганизация:**

выявлять проблемы для решения в жизненных и учебных ситуациях, используя биологические знания;

ориентироваться в различных подходах принятия решений (индивидуальное, принятие решения в группе, принятие решений группой);

самостоятельно составлять алгоритм решения задачи (или его часть), выбирать способ решения учебной биологической задачи с учётом имеющихся ресурсов и собственных возможностей, аргументировать предлагаемые варианты решений;

составлять план действий (план реализации намеченного алгоритма решения), корректировать предложенный алгоритм с учётом получения новых биологических знаний об изучаемом биологическом объекте;

делать выбор и брать ответственность за решение.

### **Самоконтроль, эмоциональный интеллект:**

владеть способами самоконтроля, самомотивации и рефлексии;

давать оценку ситуации и предлагать план её изменения;

учитывать контекст и предвидеть трудности, которые могут возникнуть при решении учебной биологической задачи, адаптировать решение к меняющимся обстоятельствам;

объяснять причины достижения (недостижения) результатов деятельности, давать оценку приобретённому опыту, уметь находить позитивное в произошедшей ситуации;

вносить коррективы в деятельность на основе новых обстоятельств, изменившихся ситуаций, установленных ошибок, возникших трудностей;

оценивать соответствие результата цели и условиям;

различать, называть и управлять собственными эмоциями и эмоциями других;

выявлять и анализировать причины эмоций;

ставить себя на место другого человека, понимать мотивы и намерения другого;

регулировать способ выражения эмоций.

### **Принятие себя и других**

осознанно относиться к другому человеку, его мнению;

признавать своё право на ошибку и такое же право другого;

открытость себе и другим;

осознавать невозможность контролировать всё вокруг;

овладеть системой универсальных учебных регулятивных действий, которая обеспечивает формирование смысловых установок личности (внутренняя позиция личности), и жизненных навыков личности (управления собой, самодисциплины, устойчивого поведения).

## **ПРЕДМЕТНЫЕ РЕЗУЛЬТАТЫ**

Предметные результаты освоения программы по биологии к концу обучения *в 5 классе*:

характеризовать биологию как науку о живой природе, называть признаки живого, сравнивать объекты живой и неживой природы;

перечислять источники биологических знаний, характеризовать значение биологических знаний для современного человека, профессии, связанные с биологией (4–5 профессий);

приводить примеры вклада российских (в том числе В. И. Вернадский, А. Л. Чижевский) и зарубежных (в том числе Аристотель, Теофраст, Гиппократ) учёных в развитие биологии;

иметь представление о важнейших биологических процессах и явлениях: питание, дыхание, транспорт веществ, раздражимость, рост, развитие, движение, размножение;

применять биологические термины и понятия (в том числе: живые тела, биология, экология, цитология, анатомия, физиология, биологическая систематика, клетка, ткань, орган, система органов, организм, вирус, движение, питание, фотосинтез, дыхание, выделение, раздражимость, рост, размножение, развитие, среда обитания, природное сообщество, искусственное сообщество) в соответствии с поставленной задачей и в контексте;

различать по внешнему виду (изображениям), схемам и описаниям доядерные и ядерные организмы, различные биологические объекты: растения, животных, грибы, лишайники, бактерии, природные и искусственные сообщества, взаимосвязи организмов в природном и искусственном сообществах, представителей флоры и фауны природных зон Земли, ландшафты природные и культурные;

проводить описание организма (растения, животного) по заданному плану, выделять существенные признаки строения и процессов жизнедеятельности организмов, характеризовать организмы как тела живой природы, перечислять особенности растений, животных, грибов, лишайников, бактерий и вирусов;

раскрывать понятие о среде обитания (водной, наземно-воздушной, почвенной, внутриорганизменной), условиях среды обитания;

приводить примеры, характеризующие приспособленность организмов к среде обитания, взаимосвязи организмов в сообществах;

выделять отличительные признаки природных и искусственных сообществ;

аргументировать основные правила поведения человека в природе и объяснять значение природоохранной деятельности человека, анализировать глобальные экологические проблемы;

раскрывать роль биологии в практической деятельности человека;

демонстрировать на конкретных примерах связь знаний биологии со знаниями по математике, предметов гуманитарного цикла, различными видами искусства;

выполнять практические работы (поиск информации с использованием различных источников, описание организма по заданному плану) и лабораторные работы (работа с микроскопом, знакомство с различными способами измерения и сравнения живых объектов);

применять методы биологии (наблюдение, описание, классификация, измерение, эксперимент): проводить наблюдения за организмами, описывать биологические объекты, процессы и явления, выполнять биологический рисунок и измерение биологических объектов;



владеть приёмами работы с лупой, световым и цифровым микроскопами при рассматривании биологических объектов;

соблюдать правила безопасного труда при работе с учебным и лабораторным оборудованием, химической посудой в соответствии с инструкциями на уроке, во внеурочной деятельности;

использовать при выполнении учебных заданий научно-популярную литературу по биологии, справочные материалы, ресурсы Интернета;

создавать письменные и устные сообщения, используя понятийный аппарат изучаемого раздела биологии.

Предметные результаты освоения программы по биологии к концу обучения **в 6 классе:**

характеризовать ботанику как биологическую науку, её разделы и связи с другими науками и техникой;

приводить примеры вклада российских (в том числе В. В. Докучаев, К. А. Тимирязев, С. Г. Навашин) и зарубежных учёных (в том числе Р. Гук, М. Мальпиги) в развитие наук о растениях;

применять биологические термины и понятия (в том числе: ботаника, растительная клетка, растительная ткань, органы растений, система органов растения: корень, побег почка, лист, видоизменённые органы, цветок, плод, семя, растительный организм, минеральное питание, фотосинтез, дыхание, рост, развитие, размножение, клон, раздражимость) в соответствии с поставленной задачей и в контексте;

описывать строение и жизнедеятельность растительного организма (на примере покрытосеменных или цветковых): поглощение воды и минеральное питание, фотосинтез, дыхание, транспорт веществ, рост, размножение, развитие, связь строения вегетативных и генеративных органов растений с их функциями;

различать и описывать живые и гербарные экземпляры растений по заданному плану, части растений по изображениям, схемам, моделям, муляжам, рельефным таблицам;

характеризовать признаки растений, уровни организации растительного организма, части растений: клетки, ткани, органы, системы органов, организм;

сравнивать растительные ткани и органы растений между собой;

выполнять практические и лабораторные работы по морфологии и физиологии растений, в том числе работы с микроскопом с постоянными (фиксированными) и временными микропрепаратами, исследовательские работы с использованием приборов и инструментов цифровой лаборатории;

характеризовать процессы жизнедеятельности растений: поглощение воды и минеральное питание, фотосинтез, дыхание, рост, развитие, способы

естественного и искусственного вегетативного размножения, семенное размножение (на примере покрытосеменных, или цветковых);

выявлять причинно-следственные связи между строением и функциями тканей и органов растений, строением и жизнедеятельностью растений;

классифицировать растения и их части по разным основаниям;

объяснять роль растений в природе и жизни человека: значение фотосинтеза в природе и в жизни человека, биологическое и хозяйственное значение видоизменённых побегов, хозяйственное значение вегетативного размножения;

применять полученные знания для выращивания и размножения культурных растений;

использовать методы биологии: проводить наблюдения за растениями, описывать растения и их части, ставить простейшие биологические опыты и эксперименты;

соблюдать правила безопасного труда при работе с учебным и лабораторным оборудованием, химической посудой в соответствии с инструкциями на уроке и во внеурочной деятельности;

демонстрировать на конкретных примерах связь знаний биологии со знаниями по математике, географии, технологии, предметов гуманитарного цикла, различными видами искусства;

владеть приёмами работы с биологической информацией: формулировать основания для извлечения и обобщения информации из двух источников, преобразовывать информацию из одной знаковой системы в другую;

создавать письменные и устные сообщения, используя понятийный аппарат изучаемого раздела биологии.

## ТЕМАТИЧЕСКОЕ ПЛАНИРОВАНИЕ 5 КЛАСС

№ п/п	Наименование разделов и тем программы	Количество часов			Электронные (цифровые) образовательные ресурсы
		Всего	Контрольные работы	Практические работы	
1	Биология — наука о живой природе	4			Библиотека ЦОК <a href="https://m.edsoo.ru/7f413368">https://m.edsoo.ru/7f413368</a>
2	Методы изучения живой природы	4		1	Библиотека ЦОК <a href="https://m.edsoo.ru/7f413368">https://m.edsoo.ru/7f413368</a>
3	Организмы — тела живой природы	10		1.5	Библиотека ЦОК <a href="https://m.edsoo.ru/7f413368">https://m.edsoo.ru/7f413368</a>
4	Организмы и среда обитания	6		0.5	Библиотека ЦОК <a href="https://m.edsoo.ru/7f413368">https://m.edsoo.ru/7f413368</a>
5	Природные сообщества	6		0.5	Библиотека ЦОК <a href="https://m.edsoo.ru/7f413368">https://m.edsoo.ru/7f413368</a>
6	Живая природа и человек	3			Библиотека ЦОК <a href="https://m.edsoo.ru/7f413368">https://m.edsoo.ru/7f413368</a>
7	Резервное время	1			Библиотека ЦОК <a href="https://m.edsoo.ru/7f413368">https://m.edsoo.ru/7f413368</a>
ОБЩЕЕ КОЛИЧЕСТВО ЧАСОВ ПО ПРОГРАММЕ		34	0	3.5	

## 6 КЛАСС

№ п/п	Наименование разделов и тем программы	Количество часов			Электронные (цифровые) образовательные ресурсы
		Всего	Контрольные работы	Практические работы	
1	Растительный организм	8		1.5	Библиотека ЦОК <a href="https://m.edsoo.ru/7f4148d0">https://m.edsoo.ru/7f4148d0</a>
2	Строение и многообразие покрытосеменных растений	11		3.5	Библиотека ЦОК <a href="https://m.edsoo.ru/7f4148d0">https://m.edsoo.ru/7f4148d0</a>
3	Жизнедеятельность растительного организма	14		3	Библиотека ЦОК <a href="https://m.edsoo.ru/7f4148d0">https://m.edsoo.ru/7f4148d0</a>
4	Резервное время	1			Библиотека ЦОК <a href="https://m.edsoo.ru/7f4148d0">https://m.edsoo.ru/7f4148d0</a>
ОБЩЕЕ КОЛИЧЕСТВО ЧАСОВ ПО ПРОГРАММЕ		34	0	8	

## ПОУРОЧНОЕ ПЛАНИРОВАНИЕ 5 КЛАСС

№ п/п	Тема урока	Количество часов			Дата изучения	Электронные цифровые образовательные ресурсы
		Всего	Контрольные работы	Практические работы		
1	Живая и неживая природа. Признаки живого	1				Библиотека ЦОК <a href="https://m.edsoo.ru/863cca60">https://m.edsoo.ru/863cca60</a>
2	Биология - система наук о живой природе	1				Библиотека ЦОК <a href="https://m.edsoo.ru/863ccc0e">https://m.edsoo.ru/863ccc0e</a>
3	Роль биологии в познании окружающего мира и практической деятельности современного человека	1				Библиотека ЦОК <a href="https://m.edsoo.ru/863ccc0e">https://m.edsoo.ru/863ccc0e</a>
4	Источники биологических знаний	1				Библиотека ЦОК <a href="https://m.edsoo.ru/863ccf56">https://m.edsoo.ru/863ccf56</a>
5	Научные методы изучения живой природы	1				Библиотека ЦОК <a href="https://m.edsoo.ru/863cd0c8">https://m.edsoo.ru/863cd0c8</a>
6	Методы изучения живой природы: измерение	1				Библиотека ЦОК <a href="https://m.edsoo.ru/863cd9ce">https://m.edsoo.ru/863cd9ce</a>
7	Методы изучения живой природы: наблюдение и эксперимент. Лабораторная работа. «Изучение лабораторного оборудования: термометры, весы, чашки Петри, пробирки, мензурки. Правила	1		0.5		Библиотека ЦОК <a href="https://m.edsoo.ru/863cd65e">https://m.edsoo.ru/863cd65e</a>

	работы с оборудованием в школьном кабинете. Ознакомление с устройством лупы, светового микроскопа, правила работы с ними»					
8	Методы изучения живой природы: описание. Практическая работа «Ознакомление с растительными и животными клетками: томата и арбуза (натуральные препараты), инфузории туфельки и гидры (готовые микропрепараты) с помощью лупы и светового микроскопа»	1		0.5		Библиотека ЦОК <a href="https://m.edsoo.ru/863cd866">https://m.edsoo.ru/863cd866</a>
9	Понятие об организме	1				Библиотека ЦОК <a href="https://m.edsoo.ru/863cdb36">https://m.edsoo.ru/863cdb36</a>
10	Увеличительные приборы для исследований	1				Библиотека ЦОК <a href="https://m.edsoo.ru/863cd3de">https://m.edsoo.ru/863cd3de</a>
11	Цитология – наука о клетке. Лабораторная работа «Изучение клеток кожицы чешуи лука под лупой и микроскопом (на примере самостоятельно приготовленного микропрепарата)»	1		0.5		Библиотека ЦОК <a href="https://m.edsoo.ru/863cddde">https://m.edsoo.ru/863cddde</a>
12	Жизнедеятельность организмов	1				Библиотека ЦОК <a href="https://m.edsoo.ru/863ce568">https://m.edsoo.ru/863ce568</a>

13	Свойства живых организмов. Лабораторная работа «Наблюдение за потреблением воды растением»	1		0.5		Библиотека ЦОК <a href="https://m.edsoo.ru/863ce73e">https://m.edsoo.ru/863ce73e</a>
14	Разнообразие организмов и их классификация. Практическая работа «Ознакомление с принципами систематики организмов»	1				Библиотека ЦОК <a href="https://m.edsoo.ru/863ce8ec">https://m.edsoo.ru/863ce8ec</a>
15	Многообразие и значение растений	1				
16	Многообразие и значение животных	1				
17	Многообразие и значение грибов	1				
18	Бактерии и вирусы как форма жизни	1				Библиотека ЦОК <a href="https://m.edsoo.ru/863ce8ec">https://m.edsoo.ru/863ce8ec</a>
19	Среды обитания организмов	1				
20	Водная среда обитания организмов	1				Библиотека ЦОК <a href="https://m.edsoo.ru/863cea68">https://m.edsoo.ru/863cea68</a>
21	Наземно-воздушная среда обитания организмов	1				Библиотека ЦОК <a href="https://m.edsoo.ru/863cec3e">https://m.edsoo.ru/863cec3e</a>
22	Почвенная среда обитания организмов. Практическая работа «Выявление приспособлений организмов к среде обитания (на конкретных примерах)»	1		0.5		Библиотека ЦОК <a href="https://m.edsoo.ru/863cedba">https://m.edsoo.ru/863cedba</a>
23	Организмы как среда обитания	1				Библиотека ЦОК <a href="https://m.edsoo.ru/863cf684">https://m.edsoo.ru/863cf684</a>

24	Сезонные изменения в жизни организмов	1				Библиотека ЦОК <a href="https://m.edsoo.ru/863cf508">https://m.edsoo.ru/863cf508</a>
25	Понятие о природном сообществе.	1				Библиотека ЦОК <a href="https://m.edsoo.ru/863cf684">https://m.edsoo.ru/863cf684</a>
26	Взаимосвязи организмов в природных сообществах	1				Библиотека ЦОК <a href="https://m.edsoo.ru/863cf684">https://m.edsoo.ru/863cf684</a>
27	Пищевые связи в природных сообществах	1				Библиотека ЦОК <a href="https://m.edsoo.ru/863cf7e2">https://m.edsoo.ru/863cf7e2</a>
28	Разнообразие природных сообществ	1				Библиотека ЦОК <a href="https://m.edsoo.ru/863cfb20">https://m.edsoo.ru/863cfb20</a>
29	Искусственные сообщества, их отличие от природных сообществ Лабораторная работа «Изучение искусственных сообществ и их обитателей (на примере аквариума и др.)»	1		0.5		Библиотека ЦОК <a href="https://m.edsoo.ru/863cfd3c">https://m.edsoo.ru/863cfd3c</a>
30	Природные зоны Земли, их обитатели	1				Библиотека ЦОК <a href="https://m.edsoo.ru/863cfeea">https://m.edsoo.ru/863cfeea</a>
31	Влияние человека на живую природу	1				Библиотека ЦОК <a href="https://m.edsoo.ru/863d0340">https://m.edsoo.ru/863d0340</a>
32	Глобальные экологические проблемы	1				Библиотека ЦОК <a href="https://m.edsoo.ru/863d0340">https://m.edsoo.ru/863d0340</a>
33	Пути сохранения биологического разнообразия	1				Библиотека ЦОК <a href="https://m.edsoo.ru/863d064c">https://m.edsoo.ru/863d064c</a>
34	Резервный урок. Обобщение знаний по материалу, изученному в 5 классе	1				



ОБЩЕЕ КОЛИЧЕСТВО ЧАСОВ ПО ПРОГРАММЕ	34	0	3	
-------------------------------------	----	---	---	--

## 6 КЛАСС

№ п/п	Тема урока	Количество часов			Дата изучения	Электронные цифровые образовательные ресурсы
		Всего	Контрольные работы	Практические работы		
1	Ботаника – наука о растениях	1				Библиотека ЦОК <a href="https://m.edsoo.ru/863d0af2">https://m.edsoo.ru/863d0af2</a>
2	Общие признаки и уровни организации растительного организма	1				Библиотека ЦОК <a href="https://m.edsoo.ru/863d0c82">https://m.edsoo.ru/863d0c82</a>
3	Споровые и семенные растения	1				Библиотека ЦОК <a href="https://m.edsoo.ru/863d0de0">https://m.edsoo.ru/863d0de0</a>
4	Растительная клетка, ее изучение. Лабораторная работа «Изучение микроскопического строения листа водного растения элодеи»	1				Библиотека ЦОК <a href="https://m.edsoo.ru/863d0fde">https://m.edsoo.ru/863d0fde</a>
5	Химический состав клетки. Лабораторная работа «Обнаружение неорганических и органических веществ в растении»	1		0.5		
6	Жизнедеятельность клетки	1				
7	Растительные ткани, их функции. Лабораторная работа «Изучение строения растительных тканей (использование микропрепаратов)»	1		0.5		Библиотека ЦОК <a href="https://m.edsoo.ru/863d115a">https://m.edsoo.ru/863d115a</a>

8	Органы растений. Лабораторная работа «Изучение внешнего строения травянистого цветкового растения (на живых или гербарных экземплярах растений): пастушья сумка, редька дикая, лютик едкий и другие растения»	1		0.5		Библиотека ЦОК <a href="https://m.edsoo.ru/863d12ae">https://m.edsoo.ru/863d12ae</a>
9	Строение семян. Лабораторная работа «Изучение строения семян однодольных и двудольных растений»	1		0.5		Библиотека ЦОК <a href="https://m.edsoo.ru/863d3cca">https://m.edsoo.ru/863d3cca</a>
10	Виды корней и типы корневых систем. Лабораторная работа «Изучение строения корневых систем (стержневой и мочковатой) на примере гербарных экземпляров или живых растений. Изучение микропрепарата клеток корня»	1				Библиотека ЦОК <a href="https://m.edsoo.ru/863d1402">https://m.edsoo.ru/863d1402</a>
11	Видоизменение корней	1				Библиотека ЦОК <a href="https://m.edsoo.ru/863d197a">https://m.edsoo.ru/863d197a</a>
12	Побег. Развитие побега из почки. Лабораторная работа «Изучение строения вегетативных и генеративных почек (на примере сирени, тополя и других растений)»	1		0.5		Библиотека ЦОК <a href="https://m.edsoo.ru/863d1c90">https://m.edsoo.ru/863d1c90</a>

13	Строение стебля. Лабораторная работа «Рассматривание микроскопического строения ветки дерева (на готовом микропрепарате)»	1		0.5		Библиотека ЦОК <a href="https://m.edsoo.ru/863d28ca">https://m.edsoo.ru/863d28ca</a>
14	Внешнее и внутреннее строение листа. Лабораторная работа «Ознакомление с внешним строением листьев и листорасположением (на комнатных растениях)».	1		0.5		Библиотека ЦОК <a href="https://m.edsoo.ru/863d1e98">https://m.edsoo.ru/863d1e98</a>
15	Видоизменения побегов. Лабораторная работа «Исследование строения корневища, клубня, луковицы»	1		0.5		Библиотека ЦОК <a href="https://m.edsoo.ru/863d2c08">https://m.edsoo.ru/863d2c08</a>
16	Строение и разнообразие цветков. Лабораторная работа «Изучение строения цветков»	1		0.5		Библиотека ЦОК <a href="https://m.edsoo.ru/863d3842">https://m.edsoo.ru/863d3842</a>
17	Соцветия. Лабораторная работа «Ознакомление с различными типами соцветий»	1		0.5		Библиотека ЦОК <a href="https://m.edsoo.ru/863d3842">https://m.edsoo.ru/863d3842</a>
18	Плоды	1				Библиотека ЦОК <a href="https://m.edsoo.ru/863d3b4e">https://m.edsoo.ru/863d3b4e</a>
19	Распространение плодов и семян в природе	1				Библиотека ЦОК <a href="https://m.edsoo.ru/863d3b4e">https://m.edsoo.ru/863d3b4e</a>
20	Обмен веществ у растений	1				Библиотека ЦОК <a href="https://m.edsoo.ru/863d2550">https://m.edsoo.ru/863d2550</a>
21	Минеральное питание растений. Удобрения	1				Библиотека ЦОК <a href="https://m.edsoo.ru/863d1b00">https://m.edsoo.ru/863d1b00</a>

22	Фотосинтез. Практическая работа «Наблюдение процесса выделения кислорода на свету аквариумными растениями»	1		0.5		Библиотека ЦОК <a href="https://m.edsoo.ru/863d2028">https://m.edsoo.ru/863d2028</a>
23	Роль фотосинтеза в природе и жизни человека	1				Библиотека ЦОК <a href="https://m.edsoo.ru/863d2028">https://m.edsoo.ru/863d2028</a>
24	Дыхание корня. Лабораторная работа «Изучение роли рыхления для дыхания корней»	1		0.5		Библиотека ЦОК <a href="https://m.edsoo.ru/863d21c2">https://m.edsoo.ru/863d21c2</a>
25	Лист и стебель как органы дыхания	1				Библиотека ЦОК <a href="https://m.edsoo.ru/863d2320">https://m.edsoo.ru/863d2320</a>
26	Транспорт веществ в растении. Практическая работа «Выявление передвижения воды и минеральных веществ по древесине»	1		0.5		Библиотека ЦОК <a href="https://m.edsoo.ru/863d2c08">https://m.edsoo.ru/863d2c08</a>
27	Выделение у растений. Листопад	1				
28	Прорастание семян. Практическая работа «Определение всхожести семян культурных растений и посев их в грунт». «Определение условий прорастания семян»	1		0.5		Библиотека ЦОК <a href="https://m.edsoo.ru/863d3cca">https://m.edsoo.ru/863d3cca</a>
29	Рост и развитие растения. Практическая работа «Наблюдение за ростом и развитием цветкового растения в комнатных условиях (на примере фасоли или посевного гороха)»	1		0.5		Библиотека ЦОК <a href="https://m.edsoo.ru/863d2fb4">https://m.edsoo.ru/863d2fb4</a>

30	Размножение растений и его значение	1				
31	Опыление. Двойное оплодотворение	1				Библиотека ЦОК <a href="https://m.edsoo.ru/863d3842">https://m.edsoo.ru/863d3842</a>
32	Образование плодов и семян	1				Библиотека ЦОК <a href="https://m.edsoo.ru/863d39c8">https://m.edsoo.ru/863d39c8</a>
33	Вегетативное размножение растений. Практическая работа «Овладение приёмами вегетативного размножения растений (черенкование побегов, черенкование листьев и другие) на примере комнатных растений (традесканция, сенполия, бегония, сансевиера и другие растения)»	1		0.5		Библиотека ЦОК <a href="https://m.edsoo.ru/863d34d2">https://m.edsoo.ru/863d34d2</a>
34	Резервный урок. Обобщение знаний о строении и жизнедеятельности растительного организма	1				
ОБЩЕЕ КОЛИЧЕСТВО ЧАСОВ ПО ПРОГРАММЕ		34	0	8		

**УЧЕБНО-МЕТОДИЧЕСКОЕ ОБЕСПЕЧЕНИЕ  
ОБРАЗОВАТЕЛЬНОГО ПРОЦЕССА  
ОБЯЗАТЕЛЬНЫЕ УЧЕБНЫЕ МАТЕРИАЛЫ ДЛЯ УЧЕНИКА**

• Биология, 5-6 классы/ Пасечник В.В., Суматохин С.В., Калинова Г.С. и другие; под редакцией Пасечника В.В., Акционерное общество «Издательство «Просвещение»

**МЕТОДИЧЕСКИЕ МАТЕРИАЛЫ ДЛЯ УЧИТЕЛЯ**

1. Биология. Методические рекомендации к УМК "Линия жизни"

Автор(ы): Пасечник В. В., Суматохин С. В., Гапонюк З.Г., Швецов Г.Г./

Под ред Пасечника В. В.

**ЦИФРОВЫЕ ОБРАЗОВАТЕЛЬНЫЕ РЕСУРСЫ И РЕСУРСЫ СЕТИ  
ИНТЕРНЕТ**

1. Образовательная платформа: Учи.ру <http://uchi.ru/teachers/stats/main>

2. Образовательная платформа: Российская электронная школа  
<http://resh/edu/ru/>

3. Образовательная платформа: МЭО <https://sso.mob-edu.ru/>

4. Образовательная платформа: Новая школа <https://thenewschool.ru/>

5. Образовательная платформа: Новый диск <https://marketplace.obr.nd.ru/>

6. Образовательная платформа: Облако знаний  
<https://school.oblako.ru/home>

7. Образовательная платформа: СберКласс <https://user.sberclass.ru/>

8. Образовательная платформа: ЯКласс <https://www.yaklass.ru/>



**Камчатский край**  
**Муниципальное автономное общеобразовательное учреждение**  
**«Средняя школа № 24»**  
**Петропавловск-Камчатского городского округа**  
**(МАОУ «Средняя школа № 24»)**

**ПРИНЯТО**  
педагогическим советом  
МАОУ «Средняя школа №24»  
Протокол № 1 от 30.08.2023

**УТВЕРЖДЕНО**  
Директор \_\_\_\_\_ Бондаренко Н.Е.  
Приказ № 53, п. 1 от 30.08.2023 г.

**РАБОЧАЯ ПРОГРАММА**

(ID 1795063)

**учебного предмета «Иностранный (английский) язык»**

для обучающихся 5 – 9 классов

**г. Петропавловск-Камчатский 2023**

## ПОЯСНИТЕЛЬНАЯ ЗАПИСКА

Программа по иностранному (английскому) языку на уровне основного общего образования составлена на основе требований к результатам освоения основной образовательной программы, представленных в ФГОС ООО, а также на основе характеристики планируемых результатов духовно-нравственного развития, воспитания и социализации обучающихся, представленной в федеральной рабочей программе воспитания.

Программа по иностранному (английскому) языку разработана с целью оказания методической помощи учителю в создании рабочей программы по учебному предмету, даёт представление о целях образования, развития и воспитания обучающихся на уровне основного общего образования средствами учебного предмета, определяет обязательную (инвариантную) часть содержания программы по иностранному (английскому) языку. Программа по иностранному (английскому) языку устанавливает распределение обязательного предметного содержания по годам обучения, последовательность их изучения с учётом особенностей структуры иностранного (английского) языка, межпредметных связей иностранного (английского) языка с содержанием учебных предметов, изучаемых на уровне основного общего образования, с учётом возрастных особенностей обучающихся. В программе по иностранному (английскому) языку для основного общего образования предусмотрено развитие речевых умений и языковых навыков, представленных в федеральной рабочей программе по иностранному (английскому) языку начального общего образования, что обеспечивает преемственность между уровнями общего образования.

Изучение иностранного (английского) языка направлено на формирование коммуникативной культуры обучающихся, осознание роли иностранного языка как инструмента межличностного и межкультурного взаимодействия, способствует общему речевому развитию обучающихся, воспитанию гражданской идентичности, расширению кругозора, воспитанию чувств и эмоций.

Построение программы по иностранному (английскому) языку имеет нелинейный характер и основано на концентрическом принципе. В каждом классе даются новые элементы содержания и определяются новые требования. В процессе обучения освоенные на определённом этапе грамматические формы и конструкции повторяются и закрепляются на новом лексическом материале и расширяющемся тематическом содержании речи.

Возрастание значимости владения иностранными языками приводит к переосмыслению целей и содержания обучения иностранному (английскому) языку.

Цели иноязычного образования формулируются на ценностном, когнитивном и прагматическом уровнях и воплощаются в личностных, метапредметных и предметных результатах обучения. Иностранные языки являются средством общения и самореализации и социальной адаптации, развития умений поиска, обработки и использования информации в познавательных целях, одним из средств воспитания гражданина, патриота, развития национального самосознания.

Целью иноязычного образования является формирование коммуникативной компетенции обучающихся в единстве таких её составляющих, как:

речевая компетенция – развитие коммуникативных умений в четырёх основных видах речевой деятельности (говорении, аудировании, чтении, письме);

языковая компетенция – овладение новыми языковыми средствами (фонетическими, орфографическими, лексическими, грамматическими) в соответствии с отобранными темами общения; освоение знаний о языковых явлениях изучаемого языка, разных способах выражения мысли в родном и иностранном языках;

социокультурная (межкультурная) компетенция – приобщение к культуре, традициям стран (страны) изучаемого языка в рамках тем и ситуаций общения, отвечающих опыту, интересам, психологическим особенностям обучающихся 5–9 классов на разных этапах (5–7 и 8–9 классы), формирование умения представлять свою страну, её культуру в условиях межкультурного общения;

свою страну, её культуру в условиях межкультурного общения;

компенсаторная компетенция – развитие умений выходить из положения в условиях дефицита языковых средств при получении и передаче информации.

Наряду с иноязычной коммуникативной компетенцией средствами иностранного (английского) языка формируются компетенции: образовательная, ценностно-ориентационная, общекультурная, учебно-познавательная, информационная, социально-трудовая и компетенция личностного самосовершенствования.

Основными подходами к обучению иностранному (английскому) языку признаются компетентностный, системно-деятельностный, межкультурный и коммуникативно-когнитивный, что предполагает возможность реализовать поставленные цели, добиться достижения планируемых результатов в рамках содержания, отобранного для основного общего образования, использования новых педагогических технологий (дифференциация, индивидуализация,

проектная деятельность и другие) и использования современных средств обучения.

Общее число часов, рекомендованных для изучения иностранного (английского) языка – 510 часов: в 5 классе – 102 часа (3 часа в неделю), в 6 классе – 102 часа (3 часа в неделю), в 7 классе – 102 часа (3 часа в неделю), в 8 классе – 102 часа (3 часа в неделю), в 9 классе – 102 часа (3 часа в неделю).

# СОДЕРЖАНИЕ ОБУЧЕНИЯ

## 5 КЛАСС

### **Коммуникативные умения**

Формирование умения общаться в устной и письменной форме, используя рецептивные и продуктивные виды речевой деятельности в рамках тематического содержания речи.

Моя семья. Мои друзья. Семейные праздники: день рождения, Новый год.

Внешность и характер человека (литературного персонажа).

Досуг и увлечения (хобби) современного подростка (чтение, кино, спорт).

Здоровый образ жизни: режим труда и отдыха, здоровое питание.

Покупки: одежда, обувь и продукты питания.

Школа, школьная жизнь, школьная форма, изучаемые предметы. Переписка с иностранными сверстниками.

Каникулы в различное время года. Виды отдыха.

Природа: дикие и домашние животные. Погода.

Родной город (село). Транспорт.

Родная страна и страна (страны) изучаемого языка. Их географическое положение, столицы, достопримечательности, культурные особенности (национальные праздники, традиции, обычаи).

Выдающиеся люди родной страны и страны (стран) изучаемого языка: писатели, поэты.

### *Говорение*

Развитие коммуникативных умений диалогической речи на базе умений, сформированных на уровне начального общего образования:

диалог этикетного характера: начинать, поддерживать и заканчивать разговор (в том числе разговор по телефону), поздравлять с праздником и вежливо реагировать на поздравление, выражать благодарность, вежливо соглашаться на предложение и отказываться от предложения собеседника;

диалог-побуждение к действию: обращаться с просьбой, вежливо соглашаться (не соглашаться) выполнить просьбу, приглашать собеседника к совместной деятельности, вежливо соглашаться (не соглашаться) на предложение собеседника;

диалог-расспрос: сообщать фактическую информацию, отвечая на вопросы разных видов; запрашивать интересующую информацию.

Вышеперечисленные умения диалогической речи развиваются в стандартных ситуациях неофициального общения с использованием речевых

ситуаций, ключевых слов и (или) иллюстраций, фотографий с соблюдением норм речевого этикета, принятых в стране (странах) изучаемого языка.

Объём диалога – до 5 реплик со стороны каждого собеседника.

Развитие коммуникативных умений монологической речи на базе умений, сформированных на уровне начального общего образования:

создание устных связных монологических высказываний с использованием основных коммуникативных типов речи:

описание (предмета, внешности и одежды человека), в том числе характеристика (черты характера реального человека или литературного персонажа);

повествование (сообщение);

изложение (пересказ) основного содержания прочитанного текста;

краткое изложение результатов выполненной проектной работы.

Данные умения монологической речи развиваются в стандартных ситуациях неофициального общения с использованием ключевых слов, вопросов, плана и (или) иллюстраций, фотографий.

Объём монологического высказывания – 5–6 фраз.

*Аудирование*

Развитие коммуникативных умений аудирования на базе умений, сформированных на уровне начального общего образования:

при непосредственном общении: понимание на слух речи учителя и одноклассников и вербальная (невербальная) реакция на услышанное;

при опосредованном общении: дальнейшее развитие умений восприятия и понимания на слух несложных адаптированных аутентичных текстов, содержащих отдельные незнакомые слова, с разной глубиной проникновения в их содержание в зависимости от поставленной коммуникативной задачи: с пониманием основного содержания, с пониманием запрашиваемой информации с использованием и без использования иллюстраций.

Аудирование с пониманием основного содержания текста предполагает умение определять основную тему и главные факты (события) в воспринимаемом на слух тексте, игнорировать незнакомые слова, несущественные для понимания основного содержания.

Аудирование с пониманием запрашиваемой информации предполагает умение выделять запрашиваемую информацию, представленную в эксплицитной (явной) форме, в воспринимаемом на слух тексте.

Тексты для аудирования: диалог (беседа), высказывания собеседников в ситуациях повседневного общения, рассказ, сообщение информационного характера.

Время звучания текста (текстов) для аудирования – до 1 минуты.

### *Смысловое чтение*

Развитие сформированных на уровне начального общего образования умений читать про себя и понимать учебные и несложные адаптированные аутентичные тексты разных жанров и стилей, содержащие отдельные незнакомые слова, с различной глубиной проникновения в их содержание в зависимости от поставленной коммуникативной задачи: с пониманием основного содержания, с пониманием запрашиваемой информации.

Чтение с пониманием основного содержания текста предполагает умение определять основную тему и главные факты (события) в прочитанном тексте, игнорировать незнакомые слова, несущественные для понимания основного содержания.

Чтение с пониманием запрашиваемой информации предполагает умение находить в прочитанном тексте и понимать запрашиваемую информацию, представленную в эксплицитной (явной) форме.

Чтение несплошных текстов (таблиц) и понимание представленной в них информации.

Тексты для чтения: беседа (диалог), рассказ, сказка, сообщение личного характера, отрывок из статьи научно-популярного характера, сообщение информационного характера, стихотворение; несплошной текст (таблица).

Объём текста (текстов) для чтения – 180–200 слов.

### *Письменная речь*

Развитие умений письменной речи на базе умений, сформированных на уровне начального общего образования:

списывание текста и выписывание из него слов, словосочетаний, предложений в соответствии с решаемой коммуникативной задачей;

написание коротких поздравлений с праздниками (с Новым годом, Рождеством, днём рождения);

заполнение анкет и формуляров: сообщение о себе основных сведений в соответствии с нормами, принятыми в стране (странах) изучаемого языка;

написание электронного сообщения личного характера в соответствии с нормами неофициального общения, принятыми в стране (странах) изучаемого языка. Объём сообщения – до 60 слов.

### **Языковые знания и умения**

#### *Фонетическая сторона речи*

Различение на слух, без ошибок, ведущих к сбою в коммуникации, произнесение слов с соблюдением правильного ударения и фраз с соблюдением их ритмико-интонационных особенностей, в том числе отсутствия фразового ударения на служебных словах, чтение новых слов согласно основным правилам чтения.

Чтение вслух небольших адаптированных аутентичных текстов, построенных на изученном языковом материале, с соблюдением правил чтения и соответствующей интонации, демонстрирующее понимание текста.

Тексты для чтения вслух: беседа (диалог), рассказ, отрывок из статьи научно-популярного характера, сообщение информационного характера.

Объём текста для чтения вслух – до 90 слов.

*Графика, орфография и пунктуация*

Правильное написание изученных слов.

Правильное использование знаков препинания: точки, вопросительного и восклицательного знаков в конце предложения, запятой при перечислении и обращении, апострофа.

Пунктуационно правильное, в соответствии с нормами речевого этикета, принятыми в стране (странах) изучаемого языка, оформление электронного сообщения личного характера.

*Лексическая сторона речи*

Распознавание и употребление в устной и письменной речи лексических единиц (слов, словосочетаний, речевых клише), обслуживающих ситуации общения в рамках тематического содержания речи, с соблюдением существующей в английском языке нормы лексической сочетаемости.

Объём изучаемой лексики: 625 лексических единиц для продуктивного использования (включая 500 лексических единиц, изученных в 2–4 классах) и 675 лексических единиц для рецептивного усвоения (включая 625 лексических единиц продуктивного минимума).

Основные способы словообразования:

аффиксация:

образование имён существительных при помощи суффиксов -er/-or (teacher/visitor), -ist (scientist, tourist), -sion/-tion (discussion/invitation);

образование имён прилагательных при помощи суффиксов -ful (wonderful), -ian/-an (Russian/American);

образование наречий при помощи суффикса -ly (recently);

образование имён прилагательных, имён существительных и наречий при помощи отрицательного префикса un (unhappy, unreality, unusually).

*Грамматическая сторона речи*

Распознавание и употребление в устной и письменной речи изученных морфологических форм и синтаксических конструкций английского языка.

Предложения с несколькими обстоятельствами, следующими в определённом порядке.

Вопросительные предложения (альтернативный и разделительный вопросы в Present/Past/Future Simple Tense).



Глаголы в видовременных формах действительного залога в изъявительном наклонении в Present Perfect Tense в повествовательных (утвердительных и отрицательных) и вопросительных предложениях.

Имена существительные во множественном числе, в том числе имена существительные, имеющие форму только множественного числа.

Имена существительные с причастиями настоящего и прошедшего времени.

Наречия в положительной, сравнительной и превосходной степенях, образованные по правилу, и исключения.

### **Социокультурные знания и умения**

Знание и использование социокультурных элементов речевого поведенческого этикета в стране (странах) изучаемого языка в рамках тематического содержания (в ситуациях общения, в том числе «В семье», «В школе», «На улице»).

Знание и использование в устной и письменной речи наиболее употребительной тематической фоновой лексики в рамках отобранного тематического содержания (некоторые национальные праздники, традиции в проведении досуга и питания).

Знание социокультурного портрета родной страны и страны (стран) изучаемого языка: знакомство с традициями проведения основных национальных праздников (Рождества, Нового года и других праздников), с особенностями образа жизни и культуры страны (стран) изучаемого языка (достопримечательностями, выдающимися людьми и другое), с доступными в языковом отношении образцами детской поэзии и прозы на английском языке.

Формирование умений:

писать свои имя и фамилию, а также имена и фамилии своих родственников и друзей на английском языке;

правильно оформлять свой адрес на английском языке (в анкете, формуляре);

кратко представлять Россию и страну (страны) изучаемого языка;

кратко представлять некоторые культурные явления родной страны и страны (стран) изучаемого языка (основные национальные праздники, традиции в проведении досуга и питания).

### **Компенсаторные умения**

Использование при чтении и аудировании языковой, в том числе контекстуальной, догадки.

Использование при формулировании собственных высказываний, ключевых слов, плана.

Игнорирование информации, не являющейся необходимой для понимания основного содержания, прочитанного (прослушанного) текста или для нахождения в тексте запрашиваемой информации.

## **6 КЛАСС**

### **Коммуникативные умения**

Формирование умения общаться в устной и письменной форме, используя рецептивные и продуктивные виды речевой деятельности в рамках тематического содержания речи.

Взаимоотношения в семье и с друзьями. Семейные праздники.

Внешность и характер человека (литературного персонажа).

Досуг и увлечения (хобби) современного подростка (чтение, кино, театр, спорт).

Здоровый образ жизни: режим труда и отдыха, фитнес, сбалансированное питание.

Покупки: одежда, обувь и продукты питания.

Школа, школьная жизнь, школьная форма, изучаемые предметы, любимый предмет, правила поведения в школе. Переписка с иностранными сверстниками.

Переписка с иностранными сверстниками.

Каникулы в различное время года. Виды отдыха.

Путешествия по России и иностранным странам.

Природа: дикие и домашние животные. Климат, погода.

Жизнь в городе и сельской местности. Описание родного города (села).  
Транспорт.

Родная страна и страна (страны) изучаемого языка. Их географическое положение, столицы, население, официальные языки, достопримечательности, культурные особенности (национальные праздники, традиции, обычаи).

Выдающиеся люди родной страны и страны (стран) изучаемого языка: писатели, поэты, учёные.

### *Говорение*

Развитие коммуникативных умений диалогической речи, а именно умений вести:

диалог этикетного характера: начинать, поддерживать и заканчивать разговор, вежливо переспрашивать, поздравлять с праздником, выражать пожелания и вежливо реагировать на поздравление, выразить благодарность, вежливо соглашаться на предложение и отказываться от предложения собеседника;

диалог-побуждение к действию: обращаться с просьбой, вежливо соглашаться (не соглашаться) выполнить просьбу, приглашать собеседника к совместной деятельности, вежливо соглашаться (не соглашаться) на предложение собеседника, объясняя причину своего решения;

диалог-расспрос: сообщать фактическую информацию, отвечая на вопросы разных видов, выражать своё отношение к обсуждаемым фактам и событиям, запрашивать интересующую информацию, переходить с позиции спрашивающего на позицию отвечающего и наоборот.

Вышеперечисленные умения диалогической речи развиваются в стандартных ситуациях неофициального общения в рамках тематического содержания речи с использованием речевых ситуаций, ключевых слов и (или) иллюстраций, фотографий с соблюдением норм речевого этикета, принятых в стране (странах) изучаемого языка.

Объём диалога – до 5 реплик со стороны каждого собеседника.

Развитие коммуникативных умений монологической речи:

создание устных связных монологических высказываний с использованием основных коммуникативных типов речи:

описание (предмета, внешности и одежды человека), в том числе характеристика (черты характера реального человека или литературного персонажа);

повествование (сообщение);

изложение (пересказ) основного содержания прочитанного текста;

краткое изложение результатов выполненной проектной работы.

Данные умения монологической речи развиваются в стандартных ситуациях неофициального общения в рамках тематического содержания речи с использованием ключевых слов, плана, вопросов, таблиц и (или) иллюстраций, фотографий.

Объём монологического высказывания – 7–8 фраз.

*Аудирование*

При непосредственном общении: понимание на слух речи учителя и одноклассников и вербальная (невербальная) реакция на услышанное.

При опосредованном общении: дальнейшее развитие восприятия и понимания на слух несложных адаптированных аутентичных аудиотекстов, содержащих отдельные незнакомые слова, с разной глубиной проникновения в их содержание в зависимости от поставленной коммуникативной задачи: с пониманием основного содержания, с пониманием запрашиваемой информации.

Аудирование с пониманием основного содержания текста предполагает умение определять основную тему и главные факты (события) в

воспринимаемом на слух тексте; игнорировать незнакомые слова, несущественные для понимания основного содержания.

Аудирование с пониманием запрашиваемой информации, предполагает умение выделять запрашиваемую информацию, представленную в эксплицитной (явной) форме, в воспринимаемом на слух тексте.

Тексты для аудирования: высказывания собеседников в ситуациях повседневного общения, диалог (беседа), рассказ, сообщение информационного характера.

Время звучания текста (текстов) для аудирования – до 1,5 минуты.

#### *Смысловое чтение*

Развитие умения читать про себя и понимать адаптированные аутентичные тексты разных жанров и стилей, содержащие отдельные незнакомые слова, с различной глубиной проникновения в их содержание в зависимости от поставленной коммуникативной задачи: с пониманием основного содержания, с пониманием запрашиваемой информации.

Чтение с пониманием основного содержания текста предполагает умение определять тему (основную мысль), главные факты (события), прогнозировать содержание текста по заголовку (началу текста), игнорировать незнакомые слова, несущественные для понимания основного содержания, понимать интернациональные слова в контексте. Чтение с пониманием запрашиваемой информации предполагает умения находить в прочитанном тексте и понимать запрашиваемую информацию.

Чтение несплошных текстов (таблиц) и понимание представленной в них информации.

Тексты для чтения: беседа; отрывок из художественного произведения, в том числе рассказ, сказка, отрывок из статьи научно-популярного характера, сообщение информационного характера, сообщение личного характера, объявление, кулинарный рецепт, стихотворение, несплошной текст (таблица).

Объём текста (текстов) для чтения – 250–300 слов.

#### *Письменная речь*

Развитие умений письменной речи:

списывание текста и выписывание из него слов, словосочетаний, предложений в соответствии с решаемой коммуникативной задачей;

заполнение анкет и формуляров: сообщение о себе основных сведений в соответствии с нормами, принятыми в англоговорящих странах;

написание электронного сообщения личного характера в соответствии с нормами неофициального общения, принятыми в стране (странах) изучаемого языка. Объём письма – до 70 слов;

создание небольшого письменного высказывания с использованием образца, плана, иллюстраций. Объём письменного высказывания – до 70 слов.

### **Языковые знания и умения**

#### *Фонетическая сторона речи*

Различение на слух, без фонематических ошибок, ведущих к сбою в коммуникации, произнесение слов с соблюдением правильного ударения и фраз с соблюдением их ритмико-интонационных особенностей, в том числе отсутствия фразового ударения на служебных словах, чтение новых слов согласно основным правилам чтения.

Чтение вслух небольших адаптированных аутентичных текстов, построенных на изученном языковом материале, с соблюдением правил чтения и соответствующей интонации, демонстрирующее понимание текста.

Тексты для чтения вслух: сообщение информационного характера, отрывок из статьи научно-популярного характера, рассказ, диалог (беседа).

Объём текста для чтения вслух – до 95 слов.

#### *Графика, орфография и пунктуация*

Правильное написание изученных слов.

Правильное использование знаков препинания: точки, вопросительного и восклицательного знаков в конце предложения; запятой при перечислении и обращении; апострофа.

Пунктуационно правильное, в соответствии с нормами речевого этикета, принятыми в стране (странах) изучаемого языка, оформление электронного сообщения личного характера.

#### *Лексическая сторона речи*

Распознавание и употребление в устной и письменной речи лексических единиц (слов, словосочетаний, речевых клише), обслуживающих ситуации общения в рамках тематического содержания речи, с соблюдением существующей в английском языке нормы лексической сочетаемости.

Распознавание и употребление в устной и письменной речи различных средств связи для обеспечения логичности и целостности высказывания.

Объём: около 750 лексических единиц для продуктивного использования (включая 650 лексических единиц, изученных ранее) и около 800 лексических единиц для рецептивного усвоения (включая 750 лексических единиц продуктивного минимума).

Основные способы словообразования:

аффиксация:

образование имён существительных при помощи суффикса -ing (reading);

образование имён прилагательных при помощи суффиксов -al (typical), -ing (amazing), -less (useless), -ive (impressive).

Синонимы. Антонимы. Интернациональные слова.

*Грамматическая сторона речи*

Распознавание и употребление в устной и письменной речи изученных морфологических форм и синтаксических конструкций английского языка.

Сложноподчинённые предложения с придаточными определительными с союзными словами who, which, that.

Сложноподчинённые предложения с придаточными времени с союзами for, since.

Предложения с конструкциями as ... as, not so ... as.

Все типы вопросительных предложений (общий, специальный, альтернативный, разделительный вопросы) в Present/Past Continuous Tense.

Глаголы в видо-временных формах действительного залога в изъявительном наклонении в Present/Past Continuous Tense.

Модальные глаголы и их эквиваленты (can/be able to, must/have to, may, should, need).

Слова, выражающие количество (little/a little, few/a few).

Возвратные, неопределённые местоимения (some, any) и их производные (somebody, anybody; something, anything и другие) every и производные (everybody, everything и другие) в повествовательных (утвердительных и отрицательных) и вопросительных предложениях.

Числительные для обозначения дат и больших чисел (100–1000).

### **Социокультурные знания и умения**

Знание и использование отдельных социокультурных элементов речевого поведенческого этикета в стране (странах) изучаемого языка в рамках тематического содержания речи (в ситуациях общения, в том числе «Дома», «В магазине»).

Знание и использование в устной и письменной речи наиболее употребительной тематической фоновой лексики в рамках тематического содержания (некоторые национальные праздники, традиции в питании и проведении досуга, этикетные особенности посещения гостей).

Знание социокультурного портрета родной страны и страны (стран) изучаемого языка: знакомство с государственной символикой (флагом), некоторыми национальными символами, традициями проведения основных национальных праздников (Рождества, Нового года, Дня матери и других праздников), с особенностями образа жизни и культуры страны (стран) изучаемого языка (известными достопримечательностями, некоторыми выдающимися людьми), с доступными в языковом отношении образцами детской поэзии и прозы на английском языке.

Развитие умений:

писать свои имя и фамилию, а также имена и фамилии своих родственников и друзей на английском языке;

правильно оформлять свой адрес на английском языке (в анкете, формуляре);

кратко представлять Россию и страну (страны) изучаемого языка;

кратко представлять некоторые культурные явления родной страны и страны (стран) изучаемого языка (основные национальные праздники, традиции в проведении досуга и питания), наиболее известные достопримечательности;

кратко рассказывать о выдающихся людях родной страны и страны (стран) изучаемого языка (учёных, писателях, поэтах).

### **Компенсаторные умения**

Использование при чтении и аудировании языковой догадки, в том числе контекстуальной.

Использование при формулировании собственных высказываний, ключевых слов, плана.

Игнорирование информации, не являющейся необходимой для понимания основного содержания прочитанного (прослушанного) текста или для нахождения в тексте запрашиваемой информации.

Сравнение (в том числе установление основания для сравнения) объектов, явлений, процессов, их элементов и основных функций в рамках изученной тематики.

## **7 КЛАСС**

### **Коммуникативные умения**

Формирование умения общаться в устной и письменной форме, используя рецептивные и продуктивные виды речевой деятельности в рамках тематического содержания речи.

Взаимоотношения в семье и с друзьями. Семейные праздники. Обязанности по дому.

Внешность и характер человека (литературного персонажа).

Досуг и увлечения (хобби) современного подростка (чтение, кино, театр, музей, спорт, музыка).

Здоровый образ жизни: режим труда и отдыха, фитнес, сбалансированное питание.

Покупки: одежда, обувь и продукты питания.

Школа, школьная жизнь, школьная форма, изучаемые предметы, любимый предмет, правила поведения в школе, посещение школьной библиотеки (ресурсного центра). Переписка с иностранными сверстниками.

Каникулы в различное время года. Виды отдыха. Путешествия по России и иностранным странам.

Природа: дикие и домашние животные. Климат, погода.

Жизнь в городе и сельской местности. Описание родного города (села).

Транспорт.

Средства массовой информации (телевидение, журналы, Интернет).

Родная страна и страна (страны) изучаемого языка. Их географическое положение, столицы, население, официальные языки, достопримечательности, культурные особенности (национальные праздники, традиции, обычаи).

Выдающиеся люди родной страны и страны (стран) изучаемого языка: учёные, писатели, поэты, спортсмены.

*Говорение*

Развитие коммуникативных умений диалогической речи, а именно умений вести: диалог этикетного характера, диалог-побуждение к действию, диалог-расспрос, комбинированный диалог, включающий различные виды диалогов:

диалог этикетного характера: начинать, поддерживать и заканчивать разговор, вежливо переспрашивать, поздравлять с праздником, выражать пожелания и вежливо реагировать на поздравление, выразить благодарность, вежливо соглашаться на предложение и отказываться от предложения собеседника;

диалог-побуждение к действию: обращаться с просьбой, вежливо соглашаться (не соглашаться) выполнить просьбу, приглашать собеседника к совместной деятельности, вежливо соглашаться (не соглашаться) на предложение собеседника, объясняя причину своего решения;

диалог-расспрос: сообщать фактическую информацию, отвечая на вопросы разных видов; выражать своё отношение к обсуждаемым фактам и событиям, запрашивать интересующую информацию, переходить с позиции спрашивающего на позицию отвечающего и наоборот.

Данные умения диалогической речи развиваются в стандартных ситуациях неофициального общения в рамках тематического содержания речи с использованием ключевых слов, речевых ситуаций и (или) иллюстраций, фотографий с соблюдением норм речевого этикета, принятых в стране (странах) изучаемого языка.

Объём диалога – до 6 реплик со стороны каждого собеседника.

Развитие коммуникативных умений монологической речи:

создание устных связных монологических высказываний с использованием основных коммуникативных типов речи:



описание (предмета, местности, внешности и одежды человека), в том числе характеристика (черты характера реального человека или литературного персонажа);

повествование (сообщение);

изложение (пересказ) основного содержания, прочитанного (прослушанного) текста;

краткое изложение результатов выполненной проектной работы.

Данные умения монологической речи развиваются в стандартных ситуациях неофициального общения в рамках тематического содержания речи с использованием ключевых слов, планов, вопросов и (или) иллюстраций, фотографий, таблиц.

Объём монологического высказывания – 8–9 фраз.

### *Аудирование*

При непосредственном общении: понимание на слух речи учителя и одноклассников и вербальная (невербальная) реакция на услышанное.

При опосредованном общении: дальнейшее развитие восприятия и понимания на слух несложных аутентичных текстов, содержащих отдельные незнакомые слова, с разной глубиной проникновения в их содержание в зависимости от поставленной коммуникативной задачи: с пониманием основного содержания, с пониманием запрашиваемой информации.

Аудирование с пониманием основного содержания текста предполагает умение определять основную тему (идею) и главные факты (события) в воспринимаемом на слух тексте, игнорировать незнакомые слова, не существенные для понимания основного содержания.

Аудирование с пониманием запрашиваемой информации предполагает умение выделять запрашиваемую информацию, представленную в эксплицитной (явной) форме, в воспринимаемом на слух тексте.

Тексты для аудирования: диалог (беседа), высказывания собеседников в ситуациях повседневного общения, рассказ, сообщение информационного характера.

Время звучания текста (текстов) для аудирования – до 1,5 минуты.

### *Смысловое чтение*

Развитие умения читать про себя и понимать несложные аутентичные тексты разных жанров и стилей, содержащие отдельные незнакомые слова, с различной глубиной проникновения в их содержание в зависимости от поставленной коммуникативной задачи: с пониманием основного содержания, с пониманием нужной (запрашиваемой) информации, с полным пониманием содержания текста.

Чтение с пониманием основного содержания текста предполагает умение определять тему (основную мысль), главные факты (события), прогнозировать содержание текста по заголовку (началу текста), последовательность главных фактов (событий), умение игнорировать незнакомые слова, несущественные для понимания основного содержания, понимать интернациональные слова.

Чтение с пониманием нужной (запрашиваемой) информации предполагает умение находить в прочитанном тексте и понимать запрашиваемую информацию.

Чтение с полным пониманием предполагает полное и точное понимание информации, представленной в тексте, в эксплицитной (явной) форме.

Чтение несплошных текстов (таблиц, диаграмм) и понимание представленной в них информации.

Тексты для чтения: интервью, диалог (беседа), отрывок из художественного произведения, в том числе рассказа, отрывок из статьи научно-популярного характера; сообщение информационного характера, объявление, кулинарный рецепт, сообщение личного характера, стихотворение, несплошной текст (таблица, диаграмма).

Объём текста (текстов) для чтения – до 350 слов.

#### *Письменная речь*

Развитие умений письменной речи:

списывание текста и выписывание из него слов, словосочетаний, предложений в соответствии с решаемой коммуникативной задачей, составление плана прочитанного текста;

заполнение анкет и формуляров: сообщение о себе основных сведений в соответствии с нормами, принятыми в стране (странах) изучаемого языка;

написание электронного сообщения личного характера в соответствии с нормами неофициального общения, принятыми в стране (странах) изучаемого языка. Объём письма – до 90 слов;

создание небольшого письменного высказывания с использованием образца, плана, таблицы. Объём письменного высказывания – до 90 слов.

#### **Языковые знания и умения**

##### *Фонетическая сторона речи*

Различение на слух, без фонематических ошибок, ведущих к сбою в коммуникации, произнесение слов с соблюдением правильного ударения и фраз с соблюдением их ритмико-интонационных особенностей, в том числе отсутствия фразового ударения на служебных словах, чтение новых слов согласно основным правилам чтения.

Чтение вслух небольших аутентичных текстов, построенных на изученном языковом материале, с соблюдением правил чтения и соответствующей интонации, демонстрирующее понимание текста.

Тексты для чтения вслух: диалог (беседа), рассказ, сообщение информационного характера, отрывок из статьи научно-популярного характера.

Объём текста для чтения вслух – до 100 слов.

*Графика, орфография и пунктуация*

Правильное написание изученных слов.

Правильное использование знаков препинания: точки, вопросительного и восклицательного знаков в конце предложения, запятой при перечислении и обращении; апострофа.

Пунктуационно правильное, в соответствии с нормами речевого этикета, принятыми в стране (странах) изучаемого языка, оформление электронного сообщения личного характера.

*Лексическая сторона речи*

Распознавание и употребление в устной и письменной речи лексических единиц (слов, словосочетаний, речевых клише), обслуживающих ситуации общения в рамках тематического содержания речи, с соблюдением существующей в английском языке нормы лексической сочетаемости.

Распознавание в устной речи и письменном тексте и употребление в устной и письменной речи различных средств связи для обеспечения логичности и целостности высказывания.

Объём – 900 лексических единиц для продуктивного использования (включая 750 лексических единиц, изученных ранее) и 1000 лексических единиц для рецептивного усвоения (включая 900 лексических единиц продуктивного минимума).

Основные способы словообразования:

аффиксация:

образование имён существительных при помощи префикса un (unreality) и при помощи суффиксов: -ment (development), -ness (darkness);

образование имён прилагательных при помощи суффиксов -ly (friendly), -ous (famous), -y (busy);

образование имён прилагательных и наречий при помощи префиксов in-/im- (informal, independently, impossible);

словосложение:

образование сложных прилагательных путём соединения основы прилагательного с основой существительного с добавлением суффикса -ed (blue-eyed).

Многозначные лексические единицы. Синонимы. Антонимы. Интернациональные слова. Наиболее частотные фразовые глаголы.

#### *Грамматическая сторона речи*

Распознавание и употребление в устной и письменной речи изученных морфологических форм и синтаксических конструкций английского языка.

Предложения со сложным дополнением (Complex Object). Условные предложения реального (Conditional 0, Conditional I) характера.

Предложения с конструкцией to be going to + инфинитив и формы Future Simple Tense и Present Continuous Tense для выражения будущего действия.

Конструкция used to + инфинитив глагола.

Глаголы в наиболее употребительных формах страдательного залога (Present/Past Simple Passive).

Предлоги, употребляемые с глаголами в страдательном залоге.

Модальный глагол might.

Наречия, совпадающие по форме с прилагательными (fast, high; early).

Местоимения other/another, both, all, one.

Количественные числительные для обозначения больших чисел (до 1 000 000).

#### **Социокультурные знания и умения**

Знание и использование отдельных социокультурных элементов речевого поведенческого этикета в стране (странах) изучаемого языка в рамках тематического содержания (в ситуациях общения, в том числе «В городе», «Проведение досуга», «Во время путешествия»).

Знание и использование в устной и письменной речи наиболее употребительной тематической фоновой лексики в рамках отобранного тематического содержания (основные национальные праздники, традиции в питании и проведении досуга, система образования).

Социокультурный портрет родной страны и страны (стран) изучаемого языка: знакомство с традициями проведения основных национальных праздников (Рождества, Нового года, Дня матери и других праздников), с особенностями образа жизни и культуры страны (стран) изучаемого языка (известными достопримечательностями; некоторыми выдающимися людьми), с доступными в языковом отношении образцами поэзии и прозы для подростков на английском языке.

Развитие умений:

писать свои имя и фамилию, а также имена и фамилии своих родственников и друзей на английском языке;

правильно оформлять свой адрес на английском языке (в анкете);

правильно оформлять электронное сообщение личного характера в соответствии с нормами неофициального общения, принятыми в стране (странах) изучаемого языка;

кратко представлять Россию и страну (страны) изучаемого языка;

кратко представлять некоторые культурные явления родной страны и страны (стран) изучаемого языка (основные национальные праздники, традиции в проведении досуга и питания), наиболее известные достопримечательности;

кратко рассказывать о выдающихся людях родной страны и страны (стран) изучаемого языка (учёных, писателях, поэтах, спортсменах).

### **Компенсаторные умения**

Использование при чтении и аудировании языковой, в том числе контекстуальной, догадки, при непосредственном общении догадываться о значении незнакомых слов с помощью используемых собеседником жестов и мимики.

Переспрашивать, просить повторить, уточняя значение незнакомых слов.

Использование при формулировании собственных высказываний, ключевых слов, плана.

Игнорирование информации, не являющейся необходимой для понимания основного содержания, прочитанного (прослушанного) текста или для нахождения в тексте запрашиваемой информации.

Сравнение (в том числе установление основания для сравнения) объектов, явлений, процессов, их элементов и основных функций в рамках изученной тематики.

## **8 КЛАСС**

### **Коммуникативные умения**

Формирование умения общаться в устной и письменной форме, используя рецептивные и продуктивные виды речевой деятельности в рамках тематического содержания речи.

Взаимоотношения в семье и с друзьями.

Внешность и характер человека (литературного персонажа).

Досуг и увлечения (хобби) современного подростка (чтение, кино, театр, музей, спорт, музыка).

Здоровый образ жизни: режим труда и отдыха, фитнес, сбалансированное питание. Посещение врача.

Покупки: одежда, обувь и продукты питания. Карманные деньги.

Школа, школьная жизнь, школьная форма, изучаемые предметы и отношение к ним. Посещение школьной библиотеки (ресурсного центра). Переписка с иностранными сверстниками.

Виды отдыха в различное время года. Путешествия по России и иностранным странам.

Природа: флора и фауна. Проблемы экологии. Климат, погода. Стихийные бедствия.

Условия проживания в городской (сельской) местности. Транспорт.

Средства массовой информации (телевидение, радио, пресса, Интернет). Родная страна и страна (страны) изучаемого языка. Их географическое положение, столицы, население, официальные языки, достопримечательности, культурные особенности (национальные праздники, традиции, обычаи).

Выдающиеся люди родной страны и страны (стран) изучаемого языка: учёные, писатели, поэты, художники, музыканты, спортсмены.

### *Говорение*

Развитие коммуникативных умений диалогической речи, а именно умений вести разные виды диалогов (диалог этикетного характера, диалог-побуждение к действию, диалог-расспрос, комбинированный диалог, включающий различные виды диалогов):

диалог этикетного характера: начинать, поддерживать и заканчивать разговор, вежливо переспрашивать, поздравлять с праздником, выразить пожелания и вежливо реагировать на поздравление, выразить благодарность, вежливо соглашаться на предложение и отказываться от предложения собеседника;

диалог-побуждение к действию: обращаться с просьбой, вежливо соглашаться (не соглашаться) выполнить просьбу, приглашать собеседника к совместной деятельности, вежливо соглашаться (не соглашаться) на предложение собеседника, объясняя причину своего решения;

диалог-расспрос: сообщать фактическую информацию, отвечая на вопросы разных видов, выражать своё отношение к обсуждаемым фактам и событиям, запрашивать интересующую информацию, переходить с позиции спрашивающего на позицию отвечающего и наоборот.

Данные умения диалогической речи развиваются в стандартных ситуациях неофициального общения в рамках тематического содержания речи с использованием ключевых слов, речевых ситуаций и (или) иллюстраций, фотографий с соблюдением нормы речевого этикета, принятых в стране (странах) изучаемого языка.

Объём диалога – до 7 реплик со стороны каждого собеседника.

Развитие коммуникативных умений монологической речи:

создание устных связных монологических высказываний с использованием основных коммуникативных типов речи:

описание (предмета, местности, внешности и одежды человека), в том числе характеристика (черты характера реального человека или литературного персонажа);

повествование (сообщение);

выражение и аргументирование своего мнения по отношению к услышанному (прочитанному);

изложение (пересказ) основного содержания, прочитанного (прослушанного) текста;

составление рассказа по картинкам;

изложение результатов выполненной проектной работы.

Данные умения монологической речи развиваются в стандартных ситуациях неофициального общения в рамках тематического содержания речи с использованием вопросов, ключевых слов, планов и (или) иллюстраций, фотографий, таблиц.

Объём монологического высказывания – 9–10 фраз.

*Аудирование*

При непосредственном общении: понимание на слух речи учителя и одноклассников и вербальная (невербальная) реакция на услышанное, использование переспрос или просьбу повторить для уточнения отдельных деталей.

При опосредованном общении: дальнейшее развитие восприятия и понимания на слух несложных аутентичных текстов, содержащих отдельные неизученные языковые явления, с разной глубиной проникновения в их содержание в зависимости от поставленной коммуникативной задачи: с пониманием основного содержания, с пониманием нужной (интересующей, запрашиваемой) информации.

Аудирование с пониманием основного содержания текста предполагает умение определять основную тему (идею) и главные факты (события) в воспринимаемом на слух тексте, отделять главную информацию от второстепенной, прогнозировать содержание текста по началу аудирования, игнорировать незнакомые слова, не существенные для понимания основного содержания.

Аудирование с пониманием нужной (интересующей, запрашиваемой) информации предполагает умение выделять нужную (интересующую, запрашиваемую) информацию, представленную в эксплицитной (явной) форме, в воспринимаемом на слух тексте.

Тексты для аудирования: диалог (беседа), высказывания собеседников в ситуациях повседневного общения, рассказ, сообщение информационного характера.

Время звучания текста (текстов) для аудирования – до 2 минут.

#### *Смысловое чтение*

Развитие умения читать про себя и понимать несложные аутентичные тексты разных жанров и стилей, содержащие отдельные неизученные языковые явления, с различной глубиной проникновения в их содержание в зависимости от поставленной коммуникативной задачи: с пониманием основного содержания, с пониманием нужной (интересующей, запрашиваемой) информации, с полным пониманием содержания.

Чтение с пониманием основного содержания текста предполагает умения: определять тему (основную мысль), выделять главные факты (события) (опуская второстепенные), прогнозировать содержание текста по заголовку (началу текста), определять логическую последовательность главных фактов, событий, игнорировать незнакомые слова, несущественные для понимания основного содержания, понимать интернациональные слова.

Чтение с пониманием нужной (интересующей, запрашиваемой) информации предполагает умение находить прочитанном тексте и понимать запрашиваемую информацию, представленную в эксплицитной (явной) форме, оценивать найденную информацию с точки зрения её значимости для решения коммуникативной задачи.

Чтение несплошных текстов (таблиц, диаграмм, схем) и понимание представленной в них информации.

Чтение с полным пониманием содержания несложных аутентичных текстов, содержащих отдельные неизученные языковые явления. В ходе чтения с полным пониманием формируются и развиваются умения полно и точно понимать текст на основе его информационной переработки (смыслового и структурного анализа отдельных частей текста, выборочного перевода), устанавливать причинно-следственную взаимосвязь изложенных в тексте фактов и событий, восстанавливать текст из разрозненных абзацев.

Тексты для чтения: интервью, диалог (беседа), рассказ, отрывок из художественного произведения, отрывок из статьи научно-популярного характера, сообщение информационного характера, объявление, кулинарный рецепт, меню, электронное сообщение личного характера, стихотворение.

Объём текста (текстов) для чтения – 350–500 слов.

#### *Письменная речь*

Развитие умений письменной речи:

составление плана (тезисов) устного или письменного сообщения;



заполнение анкет и формуляров: сообщение о себе основных сведений в соответствии с нормами, принятыми в стране (странах) изучаемого языка;

написание электронного сообщения личного характера в соответствии с нормами неофициального общения, принятыми в стране (странах) изучаемого языка. Объём письма – до 110 слов;

создание небольшого письменного высказывания с использованием образца, плана, таблицы и (или) прочитанного (прослушанного) текста. Объём письменного высказывания – до 110 слов.

### **Языковые знания и умения**

#### *Фонетическая сторона речи*

Различение на слух, без фонематических ошибок, ведущих к сбою в коммуникации, произнесение слов с соблюдением правильного ударения и фраз с соблюдением их ритмико-интонационных особенностей, в том числе отсутствия фразового ударения на служебных словах, чтение новых слов согласно основным правилам чтения.

Чтение вслух небольших аутентичных текстов, построенных на изученном языковом материале, с соблюдением правил чтения и соответствующей интонации, демонстрирующее понимание текста.

Тексты для чтения вслух: сообщение информационного характера, отрывок из статьи научно-популярного характера, рассказ, диалог (беседа).

Объём текста для чтения вслух – до 110 слов.

#### *Графика, орфография и пунктуация*

Правильное написание изученных слов.

Правильное использование знаков препинания: точки, вопросительного и восклицательного знаков в конце предложения, запятой при перечислении и обращении, при вводных словах, обозначающих порядок мыслей и их связь (например, в английском языке: firstly/first of all, secondly, finally; on the one hand, on the other hand), апострофа.

Пунктуационно правильно в соответствии с нормами речевого этикета, принятыми в стране (странах) изучаемого языка, оформлять электронное сообщение личного характера.

#### *Лексическая сторона речи*

Распознавание и употребление в устной и письменной речи лексических единиц (слов, словосочетаний, речевых клише), обслуживающих ситуации общения в рамках тематического содержания речи, с соблюдением существующей в английском языке нормы лексической сочетаемости.

Объём – 1050 лексических единиц для продуктивного использования (включая лексические единицы, изученные ранее) и 1250 лексических единиц

для рецептивного усвоения (включая 1050 лексических единиц продуктивного минимума).

Основные способы словообразования:

аффиксация:

образование имен существительных при помощи суффиксов: -ance/-ence (performance/residence), -ity (activity); -ship (friendship);

образование имен прилагательных при помощи префикса inter- (international);

образование имен прилагательных при помощи -ed и -ing (interested/interesting);

конверсия:

образование имени существительного от неопределённой формы глагола (to walk – a walk);

образование глагола от имени существительного (a present – to present);

образование имени существительного от прилагательного (rich – the rich);

Многозначные лексические единицы. Синонимы. Антонимы. Интернациональные слова. Наиболее частотные фразовые глаголы. Сокращения и аббревиатуры.

Различные средства связи в тексте для обеспечения его целостности (firstly, however, finally, at last, etc.).

*Грамматическая сторона речи*

Распознавание и употребление в устной и письменной речи изученных морфологических форм и синтаксических конструкций английского языка.

Предложения со сложным дополнением (Complex Object) (I saw her cross/crossing the road.).

Повествовательные (утвердительные и отрицательные), вопросительные и побудительные предложения в косвенной речи в настоящем и прошедшем времени.

Все типы вопросительных предложений в Past Perfect Tense. Согласование времен в рамках сложного предложения.

Согласование подлежащего, выраженного собирательным существительным (family, police) со сказуемым.

Конструкции с глаголами на -ing: to love/hate doing something.

Конструкции, содержащие глаголы-связки to be/to look/to feel/to seem.

Конструкции be/get used to + инфинитив глагола, be/get used to + инфинитив глагол, be/get used to doing something, be/get used to something.

Конструкция both ... and ....

Конструкции с глаголами to stop, to remember, to forget (разница в значении to stop doing smth и to stop to do smth).

Глаголы в видо-временных формах действительного залога в изъявительном наклонении (Past Perfect Tense, Present Perfect Continuous Tense, Future-in-the-Past).

Модальные глаголы в косвенной речи в настоящем и прошедшем времени.

Неличные формы глагола (инфинитив, герундий, причастия настоящего и прошедшего времени).

Наречия too – enough.

Отрицательные местоимения no (и его производные nobody, nothing и другие), none.

### **Социокультурные знания и умения**

Осуществление межличностного и межкультурного общения с использованием знаний о национально-культурных особенностях своей страны и страны (стран) изучаемого языка, основных социокультурных элементов речевого поведенческого этикета в англоязычной среде, знание и использование в устной и письменной речи наиболее употребительной тематической фоновой лексики в рамках тематического содержания.

Понимание речевых различий в ситуациях официального и неофициального общения в рамках отобранного тематического содержания и использование лексико-грамматических средств с их учётом.

Социокультурный портрет родной страны и страны (стран) изучаемого языка: знакомство с традициями проведения основных национальных праздников (Рождества, Нового года, Дня матери, Дня благодарения и других праздников), с особенностями образа жизни и культуры страны (стран) изучаемого языка (достопримечательностями; некоторыми выдающимися людьми), с доступными в языковом отношении образцами поэзии и прозы для подростков на английском языке.

Осуществление межличностного и межкультурного общения с использованием знаний о национально-культурных особенностях своей страны и страны (стран) изучаемого языка.

Соблюдение нормы вежливости в межкультурном общении.

Знание социокультурного портрета родной страны и страны (стран) изучаемого языка: символики, достопримечательностей, культурных особенностей (национальные праздники, традиции), образцов поэзии и прозы, доступных в языковом отношении.

Развитие умений:

кратко представлять Россию и страну (страны) изучаемого языка (культурные явления, события, достопримечательности);

кратко рассказывать о некоторых выдающихся людях родной страны и страны (стран) изучаемого языка (учёных, писателях, поэтах, художниках, музыкантах, спортсменах и других людях);

оказывать помощь иностранным гостям в ситуациях повседневного общения (объяснить местонахождение объекта, сообщить возможный маршрут и другие ситуации).

### **Компенсаторные умения**

Использование при чтении и аудировании языковой, в том числе контекстуальной, догадки, использование при говорении и письме перифраз (толкование), синонимические средства, описание предмета вместо его названия, при непосредственном общении догадываться о значении незнакомых слов с помощью используемых собеседником жестов и мимики.

Переспрашивать, просить повторить, уточняя значение незнакомых слов.

Использование при формулировании собственных высказываний, ключевых слов, плана.

Игнорирование информации, не являющейся необходимой для понимания основного содержания прочитанного (прослушанного) текста или для нахождения в тексте запрашиваемой информации.

Сравнение (в том числе установление основания для сравнения) объектов, явлений, процессов, их элементов и основных функций в рамках изученной тематики.

## **9 КЛАСС**

### **Коммуникативные умения**

Формирование умения общаться в устной и письменной форме, используя рецептивные и продуктивные виды речевой деятельности в рамках тематического содержания речи.

Взаимоотношения в семье и с друзьями. Конфликты и их разрешение.

Внешность и характер человека (литературного персонажа).

Досуг и увлечения (хобби) современного подростка (чтение, кино, театр, музыка, музей, спорт, живопись; компьютерные игры). Роль книги в жизни подростка.

Здоровый образ жизни: режим труда и отдыха, фитнес, сбалансированное питание. Посещение врача.

Покупки: одежда, обувь и продукты питания. Карманные деньги. Молодёжная мода.

Школа, школьная жизнь, изучаемые предметы и отношение к ним. Взаимоотношения в школе: проблемы и их решение. Переписка с иностранными сверстниками.

Виды отдыха в различное время года. Путешествия по России и иностранным странам. Транспорт.

Природа: флора и фауна. Проблемы экологии. Защита окружающей среды. Климат, погода. Стихийные бедствия.

Средства массовой информации (телевидение, радио, пресса, Интернет).

Родная страна и страна (страны) изучаемого языка. Их географическое положение, столицы и крупные города, регионы, население, официальные языки, достопримечательности, культурные особенности (национальные праздники, знаменательные даты, традиции, обычаи), страницы истории.

Выдающиеся люди родной страны и страны (стран) изучаемого языка, их вклад в науку и мировую культуру: государственные деятели, учёные, писатели, поэты, художники, музыканты, спортсмены.

### *Говорение*

Развитие коммуникативных умений диалогической речи, а именно умений вести комбинированный диалог, включающий различные виды диалогов (этикетный диалог, диалог-побуждение к действию, диалог-расспрос), диалог-обмен мнениями:

диалог этикетного характера: начинать, поддерживать и заканчивать разговор, вежливо переспрашивать, поздравлять с праздником, выражать пожелания и вежливо реагировать на поздравление, выразить благодарность, вежливо соглашаться на предложение и отказываться от предложения собеседника;

диалог-побуждение к действию: обращаться с просьбой, вежливо соглашаться (не соглашаться) выполнить просьбу, приглашать собеседника к совместной деятельности, вежливо соглашаться (не соглашаться) на предложение собеседника, объясняя причину своего решения;

диалог-расспрос: сообщать фактическую информацию, отвечая на вопросы разных видов, выражать своё отношение к обсуждаемым фактам и событиям, запрашивать интересующую информацию, переходить с позиции спрашивающего на позицию отвечающего и наоборот;

диалог-обмен мнениями: выражать свою точку зрения и обосновывать её, высказывать своё согласие (несогласие) с точкой зрения собеседника, выражать сомнение, давать эмоциональную оценку обсуждаемым событиям: восхищение, удивление, радость, огорчение и так далее.

Данные умения диалогической речи развиваются в стандартных ситуациях неофициального общения в рамках тематического содержания речи с использованием ключевых слов, речевых ситуаций и (или) иллюстраций, фотографий или без их использования с соблюдением норм речевого этикета, принятых в стране (странах) изучаемого языка.

Объём диалога – до 8 реплик со стороны каждого собеседника в рамках комбинированного диалога, до 6 реплик со стороны каждого собеседника в рамках диалога-обмена мнениями.

Развитие коммуникативных умений монологической речи: создание устных связных монологических высказываний с использованием основных коммуникативных типов речи:

описание (предмета, местности, внешности и одежды человека), в том числе характеристика (черты характера реального человека или литературного персонажа);

повествование (сообщение);

рассуждение;

выражение и краткое аргументирование своего мнения по отношению к услышанному (прочитанному);

изложение (пересказ) основного содержания прочитанного (прослушанного) текста с выражением своего отношения к событиям и фактам, изложенным в тексте;

составление рассказа по картинкам;

изложение результатов выполненной проектной работы.

Данные умения монологической речи развиваются в стандартных ситуациях неофициального общения в рамках тематического содержания речи с использованием вопросов, ключевых слов, плана и (или) иллюстраций, фотографий, таблиц или без их использования.

Объём монологического высказывания – 10–12 фраз.

### *Аудирование*

При непосредственном общении: понимание на слух речи учителя и одноклассников и вербальная (невербальная) реакция на услышанное, использование переспрос или просьбу повторить для уточнения отдельных деталей.

При опосредованном общении: дальнейшее развитие восприятия и понимания на слух несложных аутентичных текстов, содержащих отдельные неизученные языковые явления, с разной глубиной проникновения в их содержание в зависимости от поставленной коммуникативной задачи: с пониманием основного содержания, с пониманием нужной (интересующей, запрашиваемой) информации.

Аудирование с пониманием основного содержания текста предполагает умение определять основную тему (идею) и главные факты (события) в воспринимаемом на слух тексте, отделять главную информацию от второстепенной, прогнозировать содержание текста по началу сообщения,

игнорировать незнакомые слова, несущественные для понимания основного содержания.

Аудирование с пониманием нужной (интересующей, запрашиваемой) информации предполагает умение выделять нужную (интересующую, запрашиваемую) информацию, представленную в эксплицитной (явной) форме, в воспринимаемом на слух тексте.

Тексты для аудирования: диалог (беседа), высказывания собеседников в ситуациях повседневного общения, рассказ, сообщение информационного характера.

Языковая сложность текстов для аудирования должна соответствовать базовому уровню (A2 – допороговому уровню по общеевропейской шкале).

Время звучания текста (текстов) для аудирования – до 2 минут.

#### *Смысловое чтение*

Развитие умения читать про себя и понимать несложные аутентичные тексты разных жанров и стилей, содержащие отдельные неизученные языковые явления, с различной глубиной проникновения в их содержание в зависимости от поставленной коммуникативной задачи: с пониманием основного содержания, с пониманием нужной (интересующей, запрашиваемой) информации, с полным пониманием содержания текста.

Чтение с пониманием основного содержания текста предполагает умения: определять тему (основную мысль), выделять главные факты (события) (опуская второстепенные), прогнозировать содержание текста по заголовку (началу текста), определять логическую последовательность главных фактов, событий, разбивать текст на относительно самостоятельные смысловые части, озаглавливать текст (его отдельные части), игнорировать незнакомые слова, несущественные для понимания основного содержания, понимать интернациональные слова.

Чтение с пониманием нужной (интересующей, запрашиваемой) информации предполагает умение находить прочитанном тексте и понимать запрашиваемую информацию, представленную в эксплицитной (явной) и имплицитной форме (неявной) форме, оценивать найденную информацию с точки зрения её значимости для решения коммуникативной задачи.

Чтение несплошных текстов (таблиц, диаграмм, схем) и понимание представленной в них информации.

Чтение с полным пониманием содержания несложных аутентичных текстов, содержащих отдельные неизученные языковые явления. В ходе чтения с полным пониманием формируются и развиваются умения полно и точно понимать текст на основе его информационной переработки (смыслового и структурного анализа отдельных частей текста, выборочного

перевода), устанавливать причинно-следственную взаимосвязь изложенных в тексте фактов и событий, восстанавливать текст из разрозненных абзацев или путём добавления выпущенных фрагментов.

Тексты для чтения: диалог (беседа), интервью, рассказ, отрывок из художественного произведения, статья научно-популярного характера, сообщение информационного характера, объявление, памятка, инструкция, электронное сообщение личного характера, стихотворение; несплошной текст (таблица, диаграмма).

Языковая сложность текстов для чтения должна соответствовать базовому уровню (A2 – допороговому уровню по общеевропейской шкале).

Объём текста (текстов) для чтения – 500–600 слов.

### *Письменная речь*

Развитие умений письменной речи:

составление плана (тезисов) устного или письменного сообщения;

заполнение анкет и формуляров: сообщение о себе основных сведений в соответствии с нормами, принятыми в стране (странах) изучаемого языка;

написание электронного сообщения личного характера в соответствии с нормами неофициального общения, принятыми в стране (странах) изучаемого языка (объём письма – до 120 слов);

создание небольшого письменного высказывания с использованием образца, плана, таблицы и (или) прочитанного/прослушанного текста (объём письменного высказывания – до 120 слов);

заполнение таблицы с краткой фиксацией содержания прочитанного (прослушанного) текста;

преобразование таблицы, схемы в текстовый вариант представления информации;

письменное представление результатов выполненной проектной работы (объём – 100–120 слов).

### **Языковые знания и умения**

#### *Фонетическая сторона речи*

Различение на слух, без фонематических ошибок, ведущих к сбою в коммуникации, произнесение слов с соблюдением правильного ударения и фраз с соблюдением их ритмико-интонационных особенностей, в том числе отсутствия фразового ударения на служебных словах, чтение новых слов согласно основным правилам чтения.

Выражение модального значения, чувства и эмоции.

Различение на слух британского и американского вариантов произношения в прослушанных текстах или услышанных высказываниях.



Чтение вслух небольших текстов, построенных на изученном языковом материале, с соблюдением правил чтения и соответствующей интонации, демонстрирующее понимание текста.

Тексты для чтения вслух: сообщение информационного характера, отрывок из статьи научно-популярного характера, рассказ, диалог (беседа).

Объём текста для чтения вслух – до 110 слов.

*Графика, орфография и пунктуация*

Правильное написание изученных слов.

Правильное использование знаков препинания: точки, вопросительного и восклицательного знаков в конце предложения, запятой при перечислении и обращении, при вводных словах, обозначающих порядок мыслей и их связь (например, в английском языке: firstly/first of all, secondly, finally; on the one hand, on the other hand), апострофа.

Пунктуационно правильное, в соответствии с нормами речевого этикета, принятыми в стране (странах) изучаемого языка, оформление электронного сообщения личного характера.

*Лексическая сторона речи*

Распознавание и употребление в устной и письменной речи лексических единиц (слов, словосочетаний, речевых клише), обслуживающих ситуации общения в рамках тематического содержания речи, с соблюдением существующей в английском языке нормы лексической сочетаемости.

Распознавание и употребление в устной и письменной речи различных средств связи для обеспечения логичности и целостности высказывания.

Объём – 1200 лексических единиц для продуктивного использования (включая 1050 лексических единиц, изученных ранее) и 1350 лексических единиц для рецептивного усвоения (включая 1200 лексических единиц продуктивного минимума).

Основные способы словообразования:

аффиксация:

глаголов с помощью префиксов under-, over-, dis-, mis-;

имён прилагательных с помощью суффиксов -able/-ible;

имён существительных с помощью отрицательных префиксов in-/im-;

словосложение:

образование сложных существительных путём соединения основы числительного с основой существительного с добавлением суффикса -ed (eight-legged);

образование сложных существительных путём соединения основ существительных с предлогом (father-in-law);

образование сложных прилагательных путём соединения основы прилагательного с основой причастия настоящего времени (nice-looking);

образование сложных прилагательных путём соединения основы прилагательного с основой причастия прошедшего времени (well-behaved);

конверсия:

образование глагола от имени прилагательного (cool – to cool).

Многозначность лексических единиц. Синонимы. Антонимы. Интернациональные слова. Наиболее частотные фразовые глаголы. Сокращения и аббревиатуры.

Различные средства связи в тексте для обеспечения его целостности (firstly, however, finally, at last, etc.).

*Грамматическая сторона речи*

Распознавание и употребление в устной и письменной речи изученных морфологических форм и синтаксических конструкций английского языка.

Предложения со сложным дополнением (Complex Object) (I want to have my hair cut.).

Условные предложения нереального характера (Conditional II).

Конструкции для выражения предпочтения I prefer .../I'd prefer .../I'd rather ....

Конструкция I wish ....

Предложения с конструкцией either ... or, neither ... nor.

Глаголы в видовременных формах действительного залога в изъявительном наклонении (Present/Past/Future Simple Tense, Present/Past Perfect Tense, Present/Past Continuous Tense, Future-in-the-Past) и наиболее употребительных формах страдательного залога (Present/Past Simple Passive, Present Perfect Passive).

Порядок следования имён прилагательных (nice long blond hair).

### **Социокультурные знания и умения**

Осуществление межличностного и межкультурного общения с использованием знаний о национально-культурных особенностях своей страны и страны (стран) изучаемого языка, основных социокультурных элементов речевого поведенческого этикета в англоязычной среде, знание и использование в устной и письменной речи наиболее употребительной тематической фоновой лексики в рамках отобранного тематического содержания (основные национальные праздники, традиции, обычаи, традиции в питании и проведении досуга, система образования).

Знание социокультурного портрета родной страны и страны (стран) изучаемого языка: знакомство с традициями проведения основных национальных праздников (Рождества, Нового года, Дня матери, Дня

благодарения и других праздников), с особенностями образа жизни и культуры страны (стран) изучаемого языка (известными достопримечательностями; некоторыми выдающимися людьми), с доступными в языковом отношении образцами поэзии и прозы для подростков на английском языке.

Формирование элементарного представления о различных вариантах английского языка.

Осуществление межличностного и межкультурного общения с использованием знаний о национально-культурных особенностях своей страны и страны (стран) изучаемого языка.

Соблюдение норм вежливости в межкультурном общении.

Развитие умений:

писать свои имя и фамилию, а также имена и фамилии своих родственников и друзей на английском языке;

правильно оформлять свой адрес на английском языке (в анкете);

правильно оформлять электронное сообщение личного характера в соответствии с нормами неофициального общения, принятыми в стране (странах) изучаемого языка;

кратко представлять Россию и страну (страны) изучаемого языка;

кратко представлять некоторые культурные явления родной страны и страны (стран) изучаемого языка (основные национальные праздники, традиции в проведении досуга и питания, достопримечательности);

кратко представлять некоторых выдающихся людей родной страны и страны (стран) изучаемого языка (учёных, писателей, поэтов, художников, композиторов, музыкантов, спортсменов и других людей);

оказывать помощь иностранным гостям в ситуациях повседневного общения (объяснить местонахождение объекта, сообщить возможный маршрут, уточнить часы работы и другие ситуации).

### **Компенсаторные умения**

Использование при чтении и аудировании языковой, в том числе контекстуальной, догадки; при говорении и письме – перифраза (толкования), синонимических средств, описание предмета вместо его названия, при непосредственном общении догадываться о значении незнакомых слов с помощью используемых собеседником жестов и мимики.

Переспрашивать, просить повторить, уточняя значение незнакомых слов.

Использование при формулировании собственных высказываний, ключевых слов, плана.

Игнорирование информации, не являющейся необходимой, для понимания основного содержания, прочитанного (прослушанного) текста или для нахождения в тексте запрашиваемой информации.

Сравнение (в том числе установление основания для сравнения) объектов, явлений, процессов, их элементов и основных функций в рамках изученной тематики.

# **ПЛАНИРУЕМЫЕ РЕЗУЛЬТАТЫ ОСВОЕНИЯ ПРОГРАММЫ ПО ИНОСТРАННОМУ (АНГЛИЙСКОМУ) ЯЗЫКУ НА УРОВНЕ ОСНОВНОГО ОБЩЕГО ОБРАЗОВАНИЯ**

## **ЛИЧНОСТНЫЕ РЕЗУЛЬТАТЫ**

Личностные результаты освоения программы основного общего образования достигаются в единстве учебной и воспитательной деятельности организации в соответствии с традиционными российскими социокультурными и духовно-нравственными ценностями, принятыми в обществе правилами и нормами поведения, и способствуют процессам самопознания, самовоспитания и саморазвития, формирования внутренней позиции личности.

Личностные результаты освоения программы основного общего образования отражают готовность обучающихся руководствоваться системой позитивных ценностных ориентаций и расширение опыта деятельности на её основе и в процессе реализации основных направлений воспитательной деятельности, в том числе в части:

### **1) гражданского воспитания:**

- готовность к выполнению обязанностей гражданина и реализации его прав, уважение прав, свобод и законных интересов других людей;
- активное участие в жизни семьи, организации, местного сообщества, родного края, страны;
- неприятие любых форм экстремизма, дискриминации;
- понимание роли различных социальных институтов в жизни человека;
- представление об основных правах, свободах и обязанностях гражданина, социальных нормах и правилах межличностных отношений в поликультурном и многоконфессиональном обществе;
- представление о способах противодействия коррупции;
- готовность к разнообразной совместной деятельности, стремление к взаимопониманию и взаимопомощи, активное участие в самоуправлении в образовательной организации;
- готовность к участию в гуманитарной деятельности (волонтерство, помощь людям, нуждающимся в ней).

### **2) патриотического воспитания:**

- осознание российской гражданской идентичности в поликультурном и многоконфессиональном обществе, проявление

интереса к познанию родного языка, истории, культуры Российской Федерации, своего края, народов России;

- ценностное отношение к достижениям своей Родины – России, к науке, искусству, спорту, технологиям, боевым подвигам и трудовым достижениям народа;
- уважение к символам России, государственным праздникам, историческому и природному наследию и памятникам, традициям разных народов, проживающих в родной стране.

### **3) духовно-нравственного воспитания:**

- ориентация на моральные ценности и нормы в ситуациях нравственного выбора;
- готовность оценивать своё поведение и поступки, поведение и поступки других людей с позиции нравственных и правовых норм с учётом осознания последствий поступков;
- активное неприятие асоциальных поступков, свобода и ответственность личности в условиях индивидуального и общественного пространства.

### **4) эстетического воспитания:**

- восприимчивость к разным видам искусства, традициям и творчеству своего и других народов, понимание эмоционального воздействия искусства;
- осознание важности художественной культуры как средства коммуникации и самовыражения;
- понимание ценности отечественного и мирового искусства, роли этнических культурных традиций и народного творчества;
- стремление к самовыражению в разных видах искусства.

### **5) физического воспитания, формирования культуры здоровья и эмоционального благополучия:**

- осознание ценности жизни;
- ответственное отношение к своему здоровью и установка на здоровый образ жизни (здоровое питание, соблюдение гигиенических правил, сбалансированный режим занятий и отдыха, регулярная физическая активность);
- осознание последствий и неприятие вредных привычек (употребление алкоголя, наркотиков, курение) и иных форм вреда для физического и психического здоровья;
- соблюдение правил безопасности, в том числе навыков безопасного поведения в Интернет-среде;

- способность адаптироваться к стрессовым ситуациям и меняющимся социальным, информационным и природным условиям, в том числе осмысляя собственный опыт и выстраивая дальнейшие цели;
- умение принимать себя и других, не осуждая;
- умение осознавать эмоциональное состояние себя и других, умение управлять собственным эмоциональным состоянием;
- сформированность навыка рефлексии, признание своего права на ошибку и такого же права другого человека.

**б) трудового воспитания:**

- установка на активное участие в решении практических задач (в рамках семьи, организации, населенного пункта, родного края) технологической и социальной направленности, способность инициировать, планировать и самостоятельно выполнять такого рода деятельность;
- интерес к практическому изучению профессий и труда различного рода, в том числе на основе применения изучаемого предметного знания;
- осознание важности обучения на протяжении всей жизни для успешной профессиональной деятельности и развитие необходимых умений для этого;
- готовность адаптироваться в профессиональной среде;
- уважение к труду и результатам трудовой деятельности;
- осознанный выбор и построение индивидуальной траектории образования и жизненных планов с учётом личных и общественных интересов, и потребностей.

**7) экологического воспитания:**

- ориентация на применение знаний из социальных и естественных наук для решения задач в области окружающей среды, планирования поступков и оценки их возможных последствий для окружающей среды;
- повышение уровня экологической культуры, осознание глобального характера экологических проблем и путей их решения; активное неприятие действий, приносящих вред окружающей среде;
- осознание своей роли как гражданина и потребителя в условиях взаимосвязи природной, технологической и социальной сред;
- готовность к участию в практической деятельности экологической направленности.

## **8) ценности научного познания:**

- ориентация в деятельности на современную систему научных представлений об основных закономерностях развития человека, природы и общества, взаимосвязях человека с природной и социальной средой;
- овладение языковой и читательской культурой как средством познания мира;
- овладение основными навыками исследовательской деятельности, установка на осмысление опыта, наблюдений, поступков и стремление совершенствовать пути достижения индивидуального и коллективного благополучия.

## **9) адаптации обучающегося к изменяющимся условиям социальной и природной среды:**

- освоение обучающимися социального опыта, основных социальных ролей, соответствующих ведущей деятельности возраста, норм и правил общественного поведения, форм социальной жизни в группах и сообществах, включая семью, группы, сформированные по профессиональной деятельности, а также в рамках социального взаимодействия с людьми из другой культурной среды;
- способность обучающихся взаимодействовать в условиях неопределённости, открытость опыту и знаниям других;
- способность действовать в условиях неопределённости, повышать уровень своей компетентности через практическую деятельность, в том числе умение учиться у других людей, осознавать в совместной деятельности новые знания, навыки и компетенции из опыта других;
- навык выявления и связывания образов, способность формирования новых знаний, в том числе способность формулировать идеи, понятия, гипотезы об объектах и явлениях, в том числе ранее не известных, осознавать дефицит собственных знаний и компетентностей, планировать своё развитие;
- умение распознавать конкретные примеры понятия по характерным признакам, выполнять операции в соответствии с определением и простейшими свойствами понятия, конкретизировать понятие примерами, использовать понятие и его свойства при решении задач (далее – оперировать понятиями), а также оперировать терминами и представлениями в области концепции устойчивого развития;
- умение анализировать и выявлять взаимосвязи природы, общества и экономики;



- умение оценивать свои действия с учётом влияния на окружающую среду, достижений целей и преодоления вызовов, возможных глобальных последствий;
- способность обучающихся осознавать стрессовую ситуацию, оценивать происходящие изменения и их последствия;
- воспринимать стрессовую ситуацию как вызов, требующий контрмер, оценивать ситуацию стресса, корректировать принимаемые решения и действия;
- формулировать и оценивать риски и последствия, формировать опыт, находить позитивное в произошедшей ситуации;
- быть готовым действовать в отсутствие гарантий успеха.

## **МЕТАПРЕДМЕТНЫЕ РЕЗУЛЬТАТЫ**

В результате изучения иностранного (английского) языка на уровне основного общего образования у обучающегося будут сформированы познавательные универсальные учебные действия, коммуникативные универсальные учебные действия, регулятивные универсальные учебные действия.

### **Познавательные универсальные учебные действия**

#### **Базовые логические действия:**

- выявлять и характеризовать существенные признаки объектов (явлений);
- устанавливать существенный признак классификации, основания для обобщения и сравнения, критерии проводимого анализа;
- с учётом предложенной задачи выявлять закономерности и противоречия в рассматриваемых фактах, данных и наблюдениях;
- предлагать критерии для выявления закономерностей и противоречий;
- выявлять дефицит информации, данных, необходимых для решения поставленной задачи;
- выявлять причинно-следственные связи при изучении явлений и процессов;
- проводить выводы с использованием дедуктивных и индуктивных умозаключений, умозаключений по аналогии, формулировать гипотезы о взаимосвязях;

- самостоятельно выбирать способ решения учебной задачи (сравнивать несколько вариантов решения, выбирать наиболее подходящий с учётом самостоятельно выделенных критериев).

#### **Базовые исследовательские действия:**

- использовать вопросы как исследовательский инструмент познания;
- формулировать вопросы, фиксирующие разрыв между реальным и желательным состоянием ситуации, объекта, самостоятельно устанавливать искомое и данное;
- формулировать гипотезу об истинности собственных суждений и суждений других, аргументировать свою позицию, мнение;
- проводить по самостоятельно составленному плану опыт, несложный эксперимент, небольшое исследование по установлению особенностей объекта изучения, причинно-следственных связей и зависимости объектов между собой;
- оценивать на применимость и достоверность информацию, полученную в ходе исследования (эксперимента);
- самостоятельно формулировать обобщения и выводы по результатам проведённого наблюдения, опыта, исследования, владеть инструментами оценки достоверности полученных выводов и обобщений;
- прогнозировать возможное дальнейшее развитие процессов, событий и их последствия в аналогичных или сходных ситуациях, выдвигать предположения об их развитии в новых условиях и контекстах.

#### **Работа с информацией:**

- применять различные методы, инструменты и запросы при поиске и отборе информации или данных из источников с учётом предложенной учебной задачи и заданных критериев;
- выбирать, анализировать, систематизировать и интерпретировать информацию различных видов и форм представления;
- находить сходные аргументы (подтверждающие или опровергающие одну и ту же идею, версию) в различных информационных источниках;
- самостоятельно выбирать оптимальную форму представления информации и иллюстрировать решаемые задачи несложными схемами, диаграммами, иной графикой и их комбинациями;

- оценивать надёжность информации по критериям, предложенным педагогическим работником или сформулированным самостоятельно;
- эффективно запоминать и систематизировать информацию.

## **Коммуникативные универсальные учебные действия**

### **Общение:**

- воспринимать и формулировать суждения, выражать эмоции в соответствии с целями и условиями общения;
- выражать себя (свою точку зрения) в устных и письменных текстах;
- распознавать невербальные средства общения, понимать значение социальных знаков, распознавать предпосылки конфликтных ситуаций и смягчать конфликты, вести переговоры;
- понимать намерения других, проявлять уважительное отношение к собеседнику и в корректной форме формулировать свои возражения;
- в ходе диалога и (или) дискуссии задавать вопросы по существу обсуждаемой темы и высказывать идеи, нацеленные на решение задачи и поддержание общения;
- сопоставлять свои суждения с суждениями других участников диалога, обнаруживать различие и сходство позиций;
- публично представлять результаты выполненного опыта (эксперимента, исследования, проекта);
- самостоятельно выбирать формат выступления с учётом задач презентации и особенностей аудитории и в соответствии с ним составлять устные и письменные тексты с использованием иллюстративных материалов.

## **Регулятивные универсальные учебные действия**

### **Совместная деятельность**

- понимать и использовать преимущества командной и индивидуальной работы при решении конкретной проблемы, обосновывать необходимость применения групповых форм взаимодействия при решении поставленной задачи;
- принимать цель совместной деятельности, коллективно строить действия по её достижению: распределять роли, договариваться, обсуждать процесс и результат совместной работы;

- обобщать мнения нескольких человек, проявлять готовность руководить, выполнять поручения, подчиняться;
- планировать организацию совместной работы, определять свою роль (с учётом предпочтений и возможностей всех участников взаимодействия), распределять задачи между членами команды, участвовать в групповых формах работы (обсуждения, обмен мнениями, мозговые штурмы и иные);
- выполнять свою часть работы, достигать качественного результата по своему направлению и координировать свои действия с другими членами команды;
- оценивать качество своего вклада в общий продукт по критериям, самостоятельно сформулированным участниками взаимодействия;
- сравнивать результаты с исходной задачей и вклад каждого члена команды в достижение результатов, разделять сферу ответственности и проявлять готовность к предоставлению отчёта перед группой.

### **Самоорганизация**

- выявлять проблемы для решения в жизненных и учебных ситуациях;
- ориентироваться в различных подходах принятия решений (индивидуальное, принятие решения в группе, принятие решений группой);
- самостоятельно составлять алгоритм решения задачи (или его часть), выбирать способ решения учебной задачи с учётом имеющихся ресурсов и собственных возможностей, аргументировать предлагаемые варианты решений;
- составлять план действий (план реализации намеченного алгоритма решения), корректировать предложенный алгоритм с учётом получения новых знаний об изучаемом объекте;
- проводить выбор и брать ответственность за решение.

### **Самоконтроль**

- владеть способами самоконтроля, самомотивации и рефлексии;
- давать оценку ситуации и предлагать план её изменения;
- учитывать контекст и предвидеть трудности, которые могут возникнуть при решении учебной задачи, адаптировать решение к меняющимся обстоятельствам;

- объяснять причины достижения (недостижения) результатов деятельности, давать оценку приобретённому опыту, находить позитивное в произошедшей ситуации;
- вносить коррективы в деятельность на основе новых обстоятельств, изменившихся ситуаций, установленных ошибок, возникших трудностей;
- оценивать соответствие результата цели и условиям.

#### **Эмоциональный интеллект**

- различать, называть и управлять собственными эмоциями и эмоциями других;
- выявлять и анализировать причины эмоций;
- ставить себя на место другого человека, понимать мотивы и намерения другого;
- регулировать способ выражения эмоций.

#### **Принимать себя и других**

- осознанно относиться к другому человеку, его мнению; признавать своё право на ошибку и такое же право другого;
- принимать себя и других, не осуждая;
- открытость себе и другим;
- осознавать невозможность контролировать всё вокруг.

### **ПРЕДМЕТНЫЕ РЕЗУЛЬТАТЫ**

Предметные результаты освоения программы по иностранному (английскому) языку ориентированы на применение знаний, умений и навыков в учебных ситуациях и реальных жизненных условиях, должны отражать сформированность иноязычной коммуникативной компетенции на допороговом уровне в совокупности её составляющих – речевой, языковой, социокультурной, компенсаторной, метапредметной (учебно-познавательной).

Предметные результаты освоения программы по иностранному (английскому) языку к концу обучения **в 5 классе**:

1) владеть основными видами речевой деятельности:

говoreние: вести разные виды диалогов (диалог этикетного характера, диалог-побуждение к действию, диалог-расспрос) в рамках тематического содержания речи в стандартных ситуациях неофициального общения с вербальными и (или) зрительными опорами, с соблюдением норм речевого этикета, принятого в стране (странах) изучаемого языка (до 5 реплик со стороны каждого собеседника);

создавать разные виды монологических высказываний (описание, в том числе характеристика, повествование (сообщение) с вербальными и (или) зрительными опорами в рамках тематического содержания речи (объём монологического высказывания – 5–6 фраз), излагать основное содержание прочитанного текста с вербальными и (или) зрительными опорами (объём – 5–6 фраз), кратко излагать результаты выполненной проектной работы (объём – до 6 фраз);

аудирование: воспринимать на слух и понимать несложные адаптированные аутентичные тексты, содержащие отдельные незнакомые слова, со зрительными опорами или без опоры с разной глубиной проникновения в их содержание в зависимости от поставленной коммуникативной задачи: с пониманием основного содержания, с пониманием запрашиваемой информации (время звучания текста (текстов) для аудирования – до 1 минуты);

смысловое чтение: читать про себя и понимать несложные адаптированные аутентичные тексты, содержащие отдельные незнакомые слова, с различной глубиной проникновения в их содержание в зависимости от поставленной коммуникативной задачи: с пониманием основного содержания, с пониманием запрашиваемой информации (объём текста (текстов) для чтения – 180–200 слов), читать про себя несплошные тексты (таблицы) и понимать представленную в них информацию;

письменная речь: писать короткие поздравления с праздниками, заполнять анкеты и формуляры, сообщая о себе основные сведения, в соответствии с нормами, принятыми в стране (странах) изучаемого языка, писать электронное сообщение личного характера, соблюдая речевой этикет, принятый в стране (странах) изучаемого языка (объём сообщения – до 60 слов);

2) владеть фонетическими навыками: различать на слух, без ошибок, ведущих к сбою коммуникации, произносить слова с правильным ударением и фразы с соблюдением их ритмико-интонационных особенностей, в том числе применять правила отсутствия фразового ударения на служебных словах, выразительно читать вслух небольшие адаптированные аутентичные тексты объёмом до 90 слов, построенные на изученном языковом материале, с соблюдением правил чтения и соответствующей интонацией, демонстрируя понимание содержания текста, читать новые слова согласно основным правилам чтения;

владеть орфографическими навыками: правильно писать изученные слова;

владеть пунктуационными навыками: использовать точку, вопросительный и восклицательный знаки в конце предложения, запятую при перечислении и обращении, апостроф, пунктуационно правильно оформлять электронное сообщение личного характера;

3) распознавать в устной речи и письменном тексте 675 лексических единиц (слов, словосочетаний, речевых клише) и правильно употреблять в устной и письменной речи 625 лексических единиц (включая 500 лексических единиц, освоенных на уровне начального общего образования), обслуживающих ситуации общения в рамках отобранного тематического содержания, с соблюдением существующей нормы лексической сочетаемости;

распознавать и употреблять в устной и письменной речи родственные слова, образованные с использованием аффиксации: имена существительные с суффиксами -er/-or, -ist, -sion/-tion, имена прилагательные с суффиксами -ful, -ian/-an, наречия с суффиксом -ly, имена прилагательные, имена существительные и наречия с отрицательным префиксом in-;

распознавать и употреблять в устной и письменной речи изученные синонимы и интернациональные слова;

4) понимать особенности структуры простых и сложных предложений английского языка, различных коммуникативных типов предложений английского языка;

распознавать и употреблять в устной и письменной речи:

предложения с несколькими обстоятельствами, следующими в определённом порядке;

вопросительные предложения (альтернативный и разделительный вопросы в Present/Past/Future Simple Tense);

глаголы в видо-временных формах действительного залога в изъявительном наклонении в Present Perfect Tense в повествовательных (утвердительных и отрицательных) и вопросительных предложениях;

имена существительные во множественном числе, в том числе имена существительные, имеющие форму только множественного числа;

имена существительные с причастиями настоящего и прошедшего времени;

наречия в положительной, сравнительной и превосходной степенях, образованные по правилу, и исключения;

5) владеть социокультурными знаниями и умениями:

использовать отдельные социокультурные элементы речевого поведенческого этикета в стране (странах) изучаемого языка в рамках тематического содержания;

понимать и использовать в устной и письменной речи наиболее употребительную лексику, обозначающую фоновую лексику страны (стран) изучаемого языка в рамках тематического содержания речи;

правильно оформлять адрес, писать фамилии и имена (свои, родственников и друзей) на английском языке (в анкете, формуляре);

обладать базовыми знаниями о социокультурном портрете родной страны и страны (стран) изучаемого языка;

кратко представлять Россию и страны (стран) изучаемого языка;

6) владеть компенсаторными умениями: использовать при чтении и аудировании языковую догадку, в том числе контекстуальную, игнорировать информацию, не являющуюся необходимой для понимания основного содержания, прочитанного (прослушанного) текста или для нахождения в тексте запрашиваемой информации;

7) участвовать в несложных учебных проектах с использованием материалов на английском языке с применением ИКТ, соблюдая правила информационной безопасности при работе в сети Интернет;

8) использовать иноязычные словари и справочники, в том числе информационно-справочные системы в электронной форме.

Предметные результаты освоения программы по иностранному (английскому) языку к концу обучения **в 6 классе:**

1) владеть основными видами речевой деятельности:

говорение: вести разные виды диалогов (диалог этикетного характера, диалог-побуждение к действию, диалог-расспрос) в рамках отобранного тематического содержания речи в стандартных ситуациях неофициального общения с вербальными и (или) со зрительными опорами, с соблюдением норм речевого этикета, принятого в стране (странах) изучаемого языка (до 5 реплик со стороны каждого собеседника);

создавать разные виды монологических высказываний (описание, в том числе характеристика, повествование (сообщение)) с вербальными и (или) зрительными опорами в рамках тематического содержания речи (объём монологического высказывания – 7–8 фраз), излагать основное содержание прочитанного текста с вербальными и (или) зрительными опорами (объём – 7–8 фраз); кратко излагать результаты выполненной проектной работы (объём – 7–8 фраз);

аудирование: воспринимать на слух и понимать несложные адаптированные аутентичные тексты, содержащие отдельные незнакомые слова, со зрительными опорами или без опоры в зависимости от поставленной коммуникативной задачи: с пониманием основного содержания, с



пониманием запрашиваемой информации (время звучания текста (текстов) для аудирования – до 1,5 минут);

смысловое чтение: читать про себя и понимать несложные адаптированные аутентичные тексты, содержащие отдельные незнакомые слова, с различной глубиной проникновения в их содержание в зависимости от поставленной коммуникативной задачи: с пониманием основного содержания, с пониманием запрашиваемой информации (объём текста (текстов) для чтения – 250–300 слов), читать про себя несплошные тексты (таблицы) и понимать представленную в них информацию, определять тему текста по заголовку;

письменная речь: заполнять анкеты и формуляры в соответствии с нормами речевого этикета, принятыми в стране (странах) изучаемого языка, с указанием личной информации, писать электронное сообщение личного характера, соблюдая речевой этикет, принятый в стране (странах) изучаемого языка (объём сообщения – до 70 слов), создавать небольшое письменное высказывание с использованием образца, плана, ключевых слов, картинок (объём высказывания – до 70 слов);

2) владеть фонетическими навыками: различать на слух, без ошибок, ведущих к сбою коммуникации, произносить слова с правильным ударением и фразы с соблюдением их ритмико-интонационных особенностей, в том числе применять правила отсутствия фразового ударения на служебных словах, выразительно читать вслух небольшие адаптированные аутентичные тексты объёмом до 95 слов, построенные на изученном языковом материале, с соблюдением правил чтения и соответствующей интонацией, демонстрируя понимание содержания текста, читать новые слова согласно основным правилам чтения;

владеть орфографическими навыками: правильно писать изученные слова;

владеть пунктуационными навыками: использовать точку, вопросительный и восклицательный знаки в конце предложения, запятую при перечислении и обращении, апостроф, пунктуационно правильно оформлять электронное сообщение личного характера;

3) распознавать в устной речи и письменном тексте 800 лексических единиц (слов, словосочетаний, речевых клише) и правильно употреблять в устной и письменной речи 750 лексических единиц (включая 650 лексических единиц, освоенных ранее), обслуживающих ситуации общения в рамках тематического содержания, с соблюдением существующей нормы лексической сочетаемости;

распознавать и употреблять в устной и письменной речи родственные слова, образованные с использованием аффиксации: имена существительные с помощью суффикса -ing, имена прилагательные с помощью суффиксов -ing, -less, -ive, -al;

распознавать и употреблять в устной и письменной речи изученные синонимы, антонимы и интернациональные слова;

распознавать и употреблять в устной и письменной речи различные средства связи для обеспечения целостности высказывания;

4) понимать особенности структуры простых и сложных предложений английского языка, различных коммуникативных типов предложений английского языка;

распознавать и употреблять в устной и письменной речи:

сложноподчинённые предложения с придаточными определительными с союзными словами who, which, that;

сложноподчинённые предложения с придаточными времени с союзами for, since;

предложения с конструкциями as ... as, not so ... as;

глаголы в видовременных формах действительного залога в изъявительном наклонении в Present/Past Continuous Tense;

все типы вопросительных предложений (общий, специальный, альтернативный, разделительный вопросы) в Present/ Past Continuous Tense;

модальные глаголы и их эквиваленты (can/be able to, must/ have to, may, should, need);

слова, выражающие количество (little/a little, few/a few);

возвратные, неопределённые местоимения some, any и их производные (somebody, anybody; something, anything, etc.), every и производные (everybody, everything и другие) в повествовательных (утвердительных и отрицательных) и вопросительных предложениях;

числительные для обозначения дат и больших чисел (100–1000);

5) владеть социокультурными знаниями и умениями:

использовать отдельные социокультурные элементы речевого поведенческого этикета в стране (странах) изучаемого языка в рамках тематического содержания речи;

понимать и использовать в устной и письменной речи наиболее употребительную лексику страны (стран) изучаемого языка в рамках тематического содержания речи;

обладать базовыми знаниями о социокультурном портрете родной страны и страны (стран) изучаемого языка;

кратко представлять Россию и страну (страны) изучаемого языка;

б) владеть компенсаторными умениями: использовать при чтении и аудировании языковую догадку, в том числе контекстуальную, игнорировать информацию, не являющуюся необходимой для понимания основного содержания, прочитанного (прослушанного) текста или для нахождения в тексте запрашиваемой информации;

7) участвовать в несложных учебных проектах с использованием материалов на английском языке с применением информационно-коммуникативных технологий, соблюдая правила информационной безопасности при работе в сети Интернет;

8) использовать иноязычные словари и справочники, в том числе информационно-справочные системы в электронной форме;

9) достигать взаимопонимания в процессе устного и письменного общения с носителями иностранного языка, с людьми другой культуры;

10) сравнивать (в том числе устанавливать основания для сравнения) объекты, явления, процессы, их элементы и основные функции в рамках изученной тематики.

Предметные результаты освоения программы по иностранному (английскому) языку к концу обучения **в 7 классе:**

1) владеть основными видами речевой деятельности:

говорение: вести разные виды диалогов (диалог этикетного характера, диалог-побуждение к действию, диалог-расспрос, комбинированный диалог, включающий различные виды диалогов) в рамках тематического содержания речи в стандартных ситуациях неофициального общения с вербальными и (или) зрительными опорами, с соблюдением норм речевого этикета, принятого в стране (странах) изучаемого языка (до 6 реплик со стороны каждого собеседника);

создавать разные виды монологических высказываний (описание, в том числе характеристика, повествование (сообщение)) с вербальными и (или) зрительными опорами в рамках тематического содержания речи (объём монологического высказывания – 8–9 фраз), излагать основное содержание прочитанного (прослушанного) текста с вербальными и (или) зрительными опорами (объём – 8–9 фраз), кратко излагать результаты выполненной проектной работы (объём – 8–9 фраз);

аудирование: воспринимать на слух и понимать несложные аутентичные тексты, содержащие отдельные незнакомые слова, в зависимости от поставленной коммуникативной задачи: с пониманием основного содержания, с пониманием запрашиваемой информации (время звучания текста (текстов) для аудирования – до 1,5 минут);

смысловое чтение: читать про себя и понимать несложные аутентичные тексты, содержащие отдельные незнакомые слова, с различной глубиной проникновения в их содержание в зависимости от поставленной коммуникативной задачи: с пониманием основного содержания, с пониманием нужной (запрашиваемой) информации, с полным пониманием информации, представленной в тексте в эксплицитной (явной) форме (объём текста (текстов) для чтения – до 350 слов), читать про себя несплошные тексты (таблицы, диаграммы) и понимать представленную в них информацию, определять последовательность главных фактов (событий) в тексте;

письменная речь: заполнять анкеты и формуляры с указанием личной информации; писать электронное сообщение личного характера, соблюдая речевой этикет, принятый в стране (странах) изучаемого языка (объём сообщения – до 90 слов), создавать небольшое письменное высказывание с использованием образца, плана, ключевых слов, таблицы (объём высказывания – до 90 слов);

2) владеть фонетическими навыками: различать различать на слух, без ошибок, ведущих к сбою коммуникации, произносить слова с правильным ударением и фразы с соблюдением их ритмико-интонационных особенностей, в том числе применять правила отсутствия фразового ударения на служебных словах, выразительно читать вслух небольшие аутентичные тексты объёмом до 100 слов, построенные на изученном языковом материале, с соблюдением правил чтения и соответствующей интонацией, читать новые слова согласно основным правилам чтения;

владеть орфографическими навыками: правильно писать изученные слова;

владеть пунктуационными навыками: использовать точку, вопросительный и восклицательный знаки в конце предложения, запятую при перечислении и обращении, апостроф, пунктуационно правильно оформлять электронное сообщение личного характера;

3) распознавать в устной речи и письменном тексте 1000 лексических единиц (слов, словосочетаний, речевых клише) и правильно употреблять в устной и письменной речи 900 лексических единиц, обслуживающих ситуации общения в рамках тематического содержания, с соблюдением существующей нормы лексической сочетаемости;

распознавать и употреблять в устной и письменной речи родственные слова, образованные с использованием аффиксации: имена существительные с помощью суффиксов -ness, -ment, имена прилагательные с помощью суффиксов -ous, -ly, -y, имена прилагательные и наречия с помощью отрицательных префиксов in-/im-, сложные имена прилагательные путем

соединения основы прилагательного с основой существительного с добавлением суффикса -ed (blue-eyed);

распознавать и употреблять в устной и письменной речи изученные синонимы, антонимы, многозначные слова, интернациональные слова, наиболее частотные фразовые глаголы;

распознавать и употреблять в устной и письменной речи различные средства связи в тексте для обеспечения логичности и целостности высказывания;

4) понимать особенности структуры простых и сложных предложений и различных коммуникативных типов предложений английского языка;

распознавать и употреблять в устной и письменной речи:

предложения со сложным дополнением (Complex Object);

условные предложения реального (Conditional 0, Conditional I) характера;

предложения с конструкцией to be going to + инфинитив и формы Future Simple Tense и Present Continuous Tense для выражения будущего действия;

конструкцию used to + инфинитив глагола;

глаголы в наиболее употребительных формах страдательного залога (Present/Past Simple Passive);

предлоги, употребляемые с глаголами в страдательном залоге;

модальный глагол might;

наречия, совпадающие по форме с прилагательными (fast, high; early);

местоимения other/another, both, all, one;

количественные числительные для обозначения больших чисел (до 1 000 000);

5) владеть социокультурными знаниями и умениями:

использовать отдельные социокультурные элементы речевого поведенческого этикета, принятые в стране (странах) изучаемого языка в рамках тематического содержания;

понимать и использовать в устной и письменной речи наиболее употребительную тематическую фоновую лексику страны (стран) изучаемого языка в рамках тематического содержания речи;

обладать базовыми знаниями о социокультурном портрете и культурном наследии родной страны и страны (стран) изучаемого языка;

кратко представлять Россию и страну (страны) изучаемого языка;

б) владеть компенсаторными умениями: использовать при чтении и аудировании языковую догадку, в том числе контекстуальную, при непосредственном общении – переспрашивать, просить повторить, уточняя значение незнакомых слов, игнорировать информацию, не являющуюся необходимой для понимания основного содержания, прочитанного

(прослушанного) текста или для нахождения в тексте запрашиваемой информации;

7) участвовать в несложных учебных проектах с использованием материалов на английском языке с применением информационно-коммуникативных технологий, соблюдая правила информационной безопасности при работе в сети Интернет;

8) использовать иноязычные словари и справочники, в том числе информационно-справочные системы в электронной форме;

9) достигать взаимопонимания в процессе устного и письменного общения с носителями иностранного языка, с людьми другой культуры;

10) сравнивать (в том числе устанавливать основания для сравнения) объекты, явления, процессы, их элементы и основные функции в рамках изученной тематики.

Предметные результаты освоения программы по иностранному (английскому) языку к концу обучения *в 8 классе*:

1) владеть основными видами речевой деятельности:

говорение: вести разные виды диалогов (диалог этикетного характера, диалог-побуждение к действию, диалог-расспрос, комбинированный диалог, включающий различные виды диалогов) в рамках тематического содержания речи в стандартных ситуациях неофициального общения с вербальными и (или) зрительными опорами, с соблюдением норм речевого этикета, принятого в стране (странах) изучаемого языка (до 7 реплик со стороны каждого собеседника);

создавать разные виды монологических высказываний (описание, в том числе характеристика, повествование (сообщение)) с вербальными и (или) зрительными опорами в рамках тематического содержания речи (объём монологического высказывания – до 9–10 фраз), выражать и кратко аргументировать своё мнение, излагать основное содержание прочитанного (прослушанного) текста с вербальными и (или) зрительными опорами (объём – 9–10 фраз), излагать результаты выполненной проектной работы (объём – 9–10 фраз);

аудирование: воспринимать на слух и понимать несложные аутентичные тексты, содержащие отдельные неизученные языковые явления, в зависимости от поставленной коммуникативной задачи: с пониманием основного содержания, с пониманием нужной (интересующей, запрашиваемой) информации (время звучания текста (текстов) для аудирования – до 2 минут), прогнозировать содержание звучащего текста по началу сообщения;

смысловое чтение: читать про себя и понимать несложные аутентичные тексты, содержащие отдельные неизученные языковые явления, с различной

глубиной проникновения в их содержание в зависимости от поставленной коммуникативной задачи: с пониманием основного содержания, с пониманием нужной (интересующей, запрашиваемой) информации, с полным пониманием содержания (объём текста (текстов) для чтения – 350–500 слов), читать не сплошные тексты (таблицы, диаграммы) и понимать представленную в них информацию, определять последовательность главных фактов (событий) в тексте;

письменная речь: заполнять анкеты и формуляры, сообщая о себе основные сведения, в соответствии с нормами, принятыми в стране (странах) изучаемого языка, писать электронное сообщение личного характера, соблюдая речевой этикет, принятый в стране (странах) изучаемого языка (объём сообщения – до 110 слов), создавать небольшое письменное высказывание с использованием образца, плана, таблицы и (или) прочитанного (прослушанного) текста (объём высказывания – до 110 слов);

2) владеть фонетическими навыками: различать на слух, без ошибок, ведущих к сбою коммуникации, произносить слова с правильным ударением и фразы с соблюдением их ритмико-интонационных особенностей, в том числе применять правила отсутствия фразового ударения на служебных словах, владеть правилами чтения и выразительно читать вслух небольшие тексты объёмом до 110 слов, построенные на изученном языковом материале, с соблюдением правил чтения и соответствующей интонацией, демонстрирующей понимание текста, читать новые слова согласно основным правилам чтения, владеть орфографическими навыками: правильно писать изученные слова;

владеть пунктуационными навыками: использовать точку, вопросительный и восклицательный знаки в конце предложения, запятую при перечислении и обращении, апостроф, пунктуационно правильно оформлять электронное сообщение личного характера;

3) распознавать в устной речи и письменном тексте 1250 лексических единиц (слов, словосочетаний, речевых клише) и правильно употреблять в устной и письменной речи 1050 лексических единиц, обслуживающих ситуации общения в рамках тематического содержания, с соблюдением существующих норм лексической сочетаемости;

распознавать и употреблять в устной и письменной речи родственные слова, образованные с использованием аффиксации: имена существительные с помощью суффиксов -ity, -ship, -ance/-ence, имена прилагательные с помощью префикса inter-;

распознавать и употреблять в устной и письменной речи родственные слова, образованные с помощью конверсии (имя существительное от

неопределённой формы глагола (to walk – a walk), глагол от имени существительного (a present – to present), имя существительное от прилагательного (rich – the rich);

распознавать и употреблять в устной и письменной речи изученные многозначные слова, синонимы, антонимы; наиболее частотные фразовые глаголы, сокращения и аббревиатуры;

распознавать и употреблять в устной и письменной речи различные средства связи в тексте для обеспечения логичности и целостности высказывания;

4) понимать особенностей структуры простых и сложных предложений английского языка, различных коммуникативных типов предложений английского языка;

распознавать и употреблять в устной и письменной речи:

предложения со сложным дополнением (Complex Object);

все типы вопросительных предложений в Past Perfect Tense;

повествовательные (утвердительные и отрицательные), вопросительные и побудительные предложения в косвенной речи в настоящем и прошедшем времени;

согласование времён в рамках сложного предложения;

согласование подлежащего, выраженного собирательным существительным (family, police), со сказуемым;

конструкции с глаголами на -ing: to love/hate doing something;

конструкции, содержащие глаголы-связки to be/to look/to feel/to seem;

конструкции be/get used to do something; be/get used doing something;

конструкцию both ... and ...;

конструкции с глаголами to stop, to remember, to forget (разница в значении to stop doing smth и to stop to do smth);

глаголы в видовременных формах действительного залога в изъявительном наклонении (Past Perfect Tense, Present Perfect Continuous Tense, Future-in-the-Past);

модальные глаголы в косвенной речи в настоящем и прошедшем времени;

неличные формы глагола (инфинитив, герундий, причастия настоящего и прошедшего времени);

наречия too – enough;

отрицательные местоимения no (и его производные nobody, nothing, etc.), none;

5) владеть социокультурными знаниями и умениями:



осуществлять межличностное и межкультурное общение, используя знания о национально-культурных особенностях своей страны и страны (стран) изучаемого языка и освоив основные социокультурные элементы речевого поведенческого этикета в стране (странах) изучаемого языка в рамках тематического содержания речи;

кратко представлять родную страну/малую родину и страну (страны) изучаемого языка (культурные явления и события; достопримечательности, выдающиеся люди);

оказывать помощь иностранным гостям в ситуациях повседневного общения (объяснить местонахождение объекта, сообщить возможный маршрут);

б) владеть компенсаторными умениями: использовать при чтении и аудировании языковую, в том числе контекстуальную, догадку, при непосредственном общении – переспрашивать, просить повторить, уточняя значение незнакомых слов, игнорировать информацию, не являющуюся необходимой для понимания основного содержания, прочитанного (прослушанного) текста или для нахождения в тексте запрашиваемой информации;

7) понимать речевые различия в ситуациях официального и неофициального общения в рамках отобранного тематического содержания и использовать лексико-грамматические средства с их учётом;

8) рассматривать несколько вариантов решения коммуникативной задачи в продуктивных видах речевой деятельности (говорении и письменной речи);

9) участвовать в несложных учебных проектах с использованием материалов на английском языке с применением информационно-коммуникативных технологий, соблюдая правила информационной безопасности при работе в сети Интернет;

10) использовать иноязычные словари и справочники, в том числе информационно-справочные системы в электронной форме;

11) достигать взаимопонимания в процессе устного и письменного общения с носителями иностранного языка, людьми другой культуры;

12) сравнивать (в том числе устанавливать основания для сравнения) объекты, явления, процессы, их элементы и основные функции в рамках изученной тематики.

Предметные результаты освоения программы по иностранному (английскому) языку к концу обучения в **9 классе**:

1) владеть основными видами речевой деятельности:

говoreние: вести комбинированный диалог, включающий различные виды диалогов (диалог этикетного характера, диалог-побуждение к действию,

диалог-расспрос), диалог-обмен мнениями в рамках тематического содержания речи в стандартных ситуациях неофициального общения с вербальными и (или) зрительными опорами или без опор, с соблюдением норм речевого этикета, принятого в стране (странах) изучаемого языка (до 6–8 реплик со стороны каждого собеседника);

создавать разные виды монологических высказываний (описание, в том числе характеристика, повествование (сообщение), рассуждение) с вербальными и (или) зрительными опорами или без опор в рамках тематического содержания речи (объём монологического высказывания – до 10–12 фраз), излагать основное содержание прочитанного (прослушанного) текста со зрительными и (или) вербальными опорами (объём – 10–12 фраз), излагать результаты выполненной проектной работы (объём – 10–12 фраз);

аудирование: воспринимать на слух и понимать несложные аутентичные тексты, содержащие отдельные неизученные языковые явления, в зависимости от поставленной коммуникативной задачи: с пониманием основного содержания, с пониманием нужной (интересующей, запрашиваемой) информации (время звучания текста (текстов) для аудирования – до 2 минут);

смысловое чтение: читать про себя и понимать несложные аутентичные тексты, содержащие отдельные неизученные языковые явления, с различной глубиной проникновения в их содержание в зависимости от поставленной коммуникативной задачи: с пониманием основного содержания, с пониманием нужной (интересующей, запрашиваемой) информации, с полным пониманием содержания (объём текста (текстов) для чтения – 500–600 слов), читать про себя несплошные тексты (таблицы, диаграммы) и понимать представленную в них информацию, обобщать и оценивать полученную при чтении информацию;

письменная речь: заполнять анкеты и формуляры, сообщая о себе основные сведения, в соответствии с нормами, принятыми в стране (странах) изучаемого языка, писать электронное сообщение личного характера, соблюдая речевой этикет, принятый в стране (странах) изучаемого языка (объём сообщения – до 120 слов), создавать небольшое письменное высказывание с использованием образца, плана, таблицы, прочитанного (прослушанного) текста (объём высказывания – до 120 слов), заполнять таблицу, кратко фиксируя содержание прочитанного (прослушанного) текста, письменно представлять результаты выполненной проектной работы (объём – 100–120 слов);

2) владеть фонетическими навыками: различать на слух, без ошибок, ведущих к сбою коммуникации, произносить слова с правильным ударением и фразы с соблюдением их ритмико-интонационных особенностей, в том

числе применять правила отсутствия фразового ударения на служебных словах, владеть правилами чтения и выразительно читать вслух небольшие тексты объёмом до 120 слов, построенные на изученном языковом материале, с соблюдением правил чтения и соответствующей интонацией, демонстрируя понимание содержания текста, читать новые слова согласно основным правилам чтения.

владеть орфографическими навыками: правильно писать изученные слова;

владеть пунктуационными навыками: использовать точку, вопросительный и восклицательный знаки в конце предложения, запятую при перечислении и обращении, апостроф, пунктуационно правильно оформлять электронное сообщение личного характера;

3) распознавать в устной речи и письменном тексте 1350 лексических единиц (слов, словосочетаний, речевых клише) и правильно употреблять в устной и письменной речи 1200 лексических единиц, обслуживающих ситуации общения в рамках тематического содержания, с соблюдением существующей нормы лексической сочетаемости;

распознавать и употреблять в устной и письменной речи родственные слова, образованные с использованием аффиксации: глаголы с помощью префиксов *under-*, *over-*, *dis-*, *mis-*, имена прилагательные с помощью суффиксов *-able/-ible*, имена существительные с помощью отрицательных префиксов *in-/im-*, сложное прилагательное путём соединения основы числительного с основой существительного с добавлением суффикса *-ed* (*eight-legged*), сложное существительное путём соединения основ существительного с предлогом (*mother-in-law*), сложное прилагательное путём соединения основы прилагательного с основой причастия I (*nice-looking*), сложное прилагательное путём соединения наречия с основой причастия II (*well-behaved*), глагол от прилагательного (*cool – to cool*);

распознавать и употреблять в устной и письменной речи изученные синонимы, антонимы, интернациональные слова, наиболее частотные фразовые глаголы, сокращения и аббревиатуры;

распознавать и употреблять в устной и письменной речи различные средства связи в тексте для обеспечения логичности и целостности высказывания;

4) понимать особенности структуры простых и сложных предложений и различных коммуникативных типов предложений английского языка;

распознавать и употреблять в устной и письменной речи:

предложения со сложным дополнением (Complex Object) (*I want to have my hair cut.*);

предложения с I wish;  
условные предложения нереального характера (Conditional II);  
конструкцию для выражения предпочтения I prefer .../I'd prefer .../I'd rather...;

предложения с конструкцией either ... or, neither ... nor;  
формы страдательного залога Present Perfect Passive;  
порядок следования имён прилагательных (nice long blond hair);

5) владеть социокультурными знаниями и умениями:

понимать и использовать в устной и письменной речи наиболее употребительную тематическую фоновую лексику страны (стран) изучаемого языка в рамках тематического содержания речи (основные национальные праздники, обычаи, традиции);

выражать модальные значения, чувства и эмоции;

иметь элементарные представления о различных вариантах английского языка;

обладать базовыми знаниями о социокультурном портрете и культурном наследии родной страны и страны (стран) изучаемого языка, представлять Россию и страну (страны) изучаемого языка, оказывать помощь иностранным гостям в ситуациях повседневного общения;

б) владеть компенсаторными умениями: использовать при говорении переспрос, использовать при говорении и письме перифраз (толкование), синонимические средства, описание предмета вместо его названия, при чтении и аудировании – языковую догадку, в том числе контекстуальную, игнорировать информацию, не являющуюся необходимой для понимания основного содержания, прочитанного (прослушанного) текста или для нахождения в тексте запрашиваемой информации;

7) рассматривать несколько вариантов решения коммуникативной задачи в продуктивных видах речевой деятельности (говорении и письменной речи);

8) участвовать в несложных учебных проектах с использованием материалов на английском языке с применением информационно-коммуникативных технологий, соблюдая правила информационной безопасности при работе в сети Интернет;

9) использовать иноязычные словари и справочники, в том числе информационно-справочные системы в электронной форме;

10) достигать взаимопонимания в процессе устного и письменного общения с носителями иностранного языка, людьми другой культуры;

11) сравнивать (в том числе устанавливать основания для сравнения) объекты, явления, процессы, их элементы и основные функции в рамках изученной тематики.

## ТЕМАТИЧЕСКОЕ ПЛАНИРОВАНИЕ 5 КЛАСС

№ п/п	Наименование разделов и тем программы	Количество часов			Электронные (цифровые) образовательные ресурсы
		Всего	Контрольные работы	Практические работы	
1	Моя семья. Мои друзья. Семейные праздники: день рождения, Новый год	12	1		
2	Внешность и характер человека (литературного персонажа)	8	1		
3	Досуг и увлечения (хобби) современного подростка (чтение, кино, спорт)	6	0.5		
4	Здоровый образ жизни: режим труда и отдыха, здоровое питание	7	0.5		
5	Покупки: одежда, обувь и продукты питания	6	1		
6	Школа, школьная жизнь, школьная форма, изучаемые предметы. Переписка с иностранными сверстниками	9	1		
7	Каникулы в различное время года. Виды отдыха	9	1		
8	Природа: дикие и домашние животные. Погода	15	1		
9	Родной город (село). Транспорт	8	1		
10	Родная страна и страна (страны) изучаемого языка. Их географическое положение, столицы,	17	1		

	достопримечательности, культурные особенности (национальные праздники, традиции, обычаи)				
11	Выдающиеся люди родной страны и страны (стран) изучаемого языка: писатели, поэты	5	1		
ОБЩЕЕ КОЛИЧЕСТВО ЧАСОВ ПО ПРОГРАММЕ		102	10	0	

## 6 КЛАСС

№ п/п	Наименование разделов и тем программы	Количество часов			Электронные (цифровые) образовательные ресурсы
		Всего	Контрольные работы	Практические работы	
1	Взаимоотношения в семье и с друзьями. Семейные праздники	15	1		
2	Внешность и характер человека (литературного персонажа)	4	1		
3	Досуг и увлечения (хобби) современного подростка (чтение, кино, театр, спорт)	14	1		
4	Здоровый образ жизни: режим труда и отдыха, фитнес, сбалансированное питание	6	1		
5	Покупки: одежда, обувь и продукты питания	8	1		
6	Школа, школьная жизнь, школьная форма, изучаемые предметы, любимый предмет, правила поведения в школе. Переписка с иностранными сверстниками	5	1		
7	Каникулы в различное время года. Виды отдыха. Путешествия по России и иностранным странам	7	1		
8	Природа: дикие и домашние животные. Климат, погода	4	0.5		
9	Жизнь в городе и сельской местности. Описание родного города (села). Транспорт	19	0.5		

10	Родная страна и страна (страны) изучаемого языка. Их географическое положение, столицы, население, официальные языки, достопримечательности, культурные особенности (национальные праздники, традиции, обычаи)	15	1		
11	Выдающиеся люди родной страны и страны (стран) изучаемого языка: писатели, поэты, учёные	5	1		
ОБЩЕЕ КОЛИЧЕСТВО ЧАСОВ ПО ПРОГРАММЕ		102	10	0	



## 7 КЛАСС

№ п/п	Наименование разделов и тем программы	Количество часов			Электронные (цифровые) образовательные ресурсы
		Всего	Контрольные работы	Практические работы	
1	Взаимоотношения в семье и с друзьями. Семейные праздники. Обязанности по дому	7	1		
2	Внешность и характер человека (литературного персонажа)	5	1		
3	Досуг и увлечения (хобби) современного подростка (чтение, кино, театр, музей, спорт, музыка)	16	1		
4	Здоровый образ жизни: режим труда и отдыха, фитнес, сбалансированное питание	7	1		
5	Покупки: одежда, обувь и продукты питания	7	1		
6	Школа, школьная жизнь, школьная форма, изучаемые предметы, любимый предмет, правила поведения в школе, посещение школьной библиотеки (ресурсного центра). Переписка с иностранными сверстниками	8	1		
7	Каникулы в различное время года. Виды отдыха. Путешествия по России и зарубежным странам	10	1		
8	Природа: дикие и домашние животные. Климат, погода	8	0.5		

9	Жизнь в городе и сельской местности. Описание родного города (села). Транспорт	9	0.5		
10	Средства массовой информации (телевидение, журналы, Интернет)	8	1		
11	Родная страна и страна (страны) изучаемого языка. Их географическое положение, столицы, население, официальные языки, достопримечательности, культурные особенности (национальные праздники, традиции, обычаи)	8	0.5		
12	Выдающиеся люди родной страны и страны (стран) изучаемого языка: учёные, писатели, поэты, спортсмены	9	0.5		
ОБЩЕЕ КОЛИЧЕСТВО ЧАСОВ ПО ПРОГРАММЕ		102	10	0	

## 8 КЛАСС

№ п/п	Наименование разделов и тем программы	Количество часов			Электронные (цифровые) образовательные ресурсы
		Всего	Контрольные работы	Практические работы	
1	Взаимоотношения в семье и с друзьями. Семейные праздники. Обязанности по дому	9	1		
2	Внешность и характер человека (литературного персонажа)	9	1		
3	Досуг и увлечения (хобби) современного подростка (чтение, кино, театр, музей, спорт, музыка)	6	0.5		
4	Здоровый образ жизни: режим труда и отдыха, фитнес, сбалансированное питание	10	0.5		
5	Покупки: одежда, обувь и продукты питания	8	1		
6	Школа, школьная жизнь, школьная форма, изучаемые предметы, любимый предмет, правила поведения в школе, посещение школьной библиотеки (ресурсного центра). Переписка с иностранными сверстниками	10	1		
7	Каникулы в различное время года. Виды отдыха. Путешествия по России и зарубежным странам	6	1		
8	Природа: дикие и домашние животные. Климат, погода	13	1		

9	Жизнь в городе и сельской местности. Описание родного города (села). Транспорт	6	1		
10	Средства массовой информации (телевидение, журналы, Интернет)	7	1		
11	Родная страна и страна (страны) изучаемого языка. Их географическое положение, столицы, население, официальные языки, достопримечательности, культурные особенности (национальные праздники, традиции, обычаи)	12	0.5		
12	Выдающиеся люди родной страны и страны (стран) изучаемого языка: учёные, писатели, поэты, спортсмены	6	0.5		
ОБЩЕЕ КОЛИЧЕСТВО ЧАСОВ ПО ПРОГРАММЕ		102	10	0	

## 9 КЛАСС

№ п/п	Наименование разделов и тем программы	Количество часов			Электронные (цифровые) образовательные ресурсы
		Всего	Контрольные работы	Практические работы	
1	Взаимоотношения в семье и с друзьями. Конфликты и их разрешение	11	1		
2	Внешность и характер человека (литературного персонажа)	5	1		
3	Досуг и увлечения (хобби) современного подростка (чтение, кино, театр, музыка, музей, спорт, живопись; компьютерные игры). Роль книги в жизни подростка	14	1		
4	Здоровый образ жизни: режим труда и отдыха, фитнес, сбалансированное питание. Посещение врача	10	1		
5	Покупки: одежда, обувь и продукты питания. Карманные деньги. Молодёжная мода	4	1		
6	Школа, школьная жизнь, изучаемые предметы и отношение к ним. Взаимоотношения в школе: проблемы и их решение. Переписка с иностранными сверстниками	5	1		
7	Виды отдыха в различное время года. Путешествия по России и иностранным странам. Транспорт	12	1		

8	Природа: флора и фауна. Проблемы экологии. Защита окружающей среды. Климат, погода. Стихийные бедствия	11	1		
9	Средства массовой информации (телевидение, радио, пресса, Интернет)	6	1		
10	Родная страна и страна (страны) изучаемого языка. Их географическое положение, столицы и крупные города, регионы, население, официальные языки, достопримечательности, культурные особенности (национальные праздники, знаменательные даты, традиции, обычаи), страницы истории	14	0.5		
11	Выдающиеся люди родной страны и страны (стран) изучаемого языка, их вклад в науку и мировую культуру: государственные деятели, учёные, писатели, поэты, художники, музыканты, спортсмены	10	0.5		
ОБЩЕЕ КОЛИЧЕСТВО ЧАСОВ ПО ПРОГРАММЕ		102	10	0	



## ПОУРОЧНОЕ ПЛАНИРОВАНИЕ

### 5 КЛАСС

№ п/п	Тема урока	Количество часов			Дата изучения	Электронные цифровые образовательные ресурсы
		Всего	Контрольные работы	Практические работы		
1	Моя семья (члены моей семьи)	1				Библиотека ЦОК <a href="https://m.edsoo.ru/83514d30">https://m.edsoo.ru/83514d30</a>
2	Моя семья (представление членов моей семьи)	1				Библиотека ЦОК <a href="https://m.edsoo.ru/83514d30">https://m.edsoo.ru/83514d30</a>
3	Моя семья (наши любимые занятия)	1				Библиотека ЦОК <a href="https://m.edsoo.ru/835159e2">https://m.edsoo.ru/835159e2</a>
4	Моя семья (проводим время вместе)	1				Библиотека ЦОК <a href="https://m.edsoo.ru/83515bcc">https://m.edsoo.ru/83515bcc</a>
5	Семейные праздники и традиции (день рождения, Новый Год)	1				Библиотека ЦОК <a href="https://m.edsoo.ru/83514efc">https://m.edsoo.ru/83514efc</a>
6	Моя семья (семейные праздники в разных странах)	1				Библиотека ЦОК <a href="https://m.edsoo.ru/83516f40">https://m.edsoo.ru/83516f40</a> <a href="https://m.edsoo.ru/8351712a">https://m.edsoo.ru/8351712a</a>
7	Моя семья. Мои друзья	1				Библиотека ЦОК <a href="https://m.edsoo.ru/8351609a">https://m.edsoo.ru/8351609a</a>
8	Моя семья. Мои друзья (мои вещи, одежда)	1				Библиотека ЦОК <a href="https://m.edsoo.ru/83518002">https://m.edsoo.ru/83518002</a>
9	Мои друзья (взаимоотношения с друзьями)	1				Библиотека ЦОК <a href="https://m.edsoo.ru/83515ea6">https://m.edsoo.ru/83515ea6</a>
10	Мои друзья (совместные занятия)	1				Библиотека ЦОК <a href="https://m.edsoo.ru/83516252">https://m.edsoo.ru/83516252</a>



11	Обобщение по теме "Моя семья. Мои друзья. Семейные праздники: день рождения, Новый год"	1				
12	Контроль по теме "Моя семья. Мои друзья. Семейные праздники: день рождения, Новый год"	1	1			
13	Члены семьи: описание внешности	1				Библиотека ЦОК <a href="https://m.edsoo.ru/8351655e">https://m.edsoo.ru/8351655e</a>
14	Члены семьи: описание характера	1				Библиотека ЦОК <a href="https://m.edsoo.ru/835163f6">https://m.edsoo.ru/835163f6</a>
15	Мои друзья: описание внешности	1				Библиотека ЦОК <a href="https://m.edsoo.ru/83516c0c">https://m.edsoo.ru/83516c0c</a>
16	Мои друзья: описание характера	1				Библиотека ЦОК <a href="https://m.edsoo.ru/83516dba">https://m.edsoo.ru/83516dba</a>
17	Мой любимый герой (описание внешности и характера)	1				
18	Мой любимый литературный персонаж (описание внешности и характера)	1				
19	Обобщение по теме "Внешность и характер человека (литературного персонажа)"	1				
20	Контроль по теме "Внешность и характер человека (литературного персонажа)"	1	1			
21	Досуг и увлечения современных подростков (любимые увлечения)	1				Библиотека ЦОК <a href="https://m.edsoo.ru/8351997a">https://m.edsoo.ru/8351997a</a>

22	Досуг и увлечения современных подростков (любимые занятия)	1				Библиотека ЦОК <a href="https://m.edsoo.ru/8351760c">https://m.edsoo.ru/8351760c</a>
23	Досуг и увлечения современных подростков (места для отдыха)	1				
24	Мое свободное время (театр)	1				Библиотека ЦОК <a href="https://m.edsoo.ru/835196d2">https://m.edsoo.ru/835196d2</a>
25	Мое свободное время (кино)	1				Библиотека ЦОК <a href="https://m.edsoo.ru/83518174">https://m.edsoo.ru/83518174</a>
26	Обобщение по теме "Досуг и увлечения (хобби) современного подростка (чтение, кино, спорт)"	1				Библиотека ЦОК <a href="https://m.edsoo.ru/83518174">https://m.edsoo.ru/83518174</a>
27	Здоровый образ жизни (распорядок дня)	1				Библиотека ЦОК <a href="https://m.edsoo.ru/8351a618">https://m.edsoo.ru/8351a618</a>
28	Здоровый образ жизни (режим труда и отдыха)	1				
29	Здоровый образ жизни (занятия спортом и активные виды отдыха)	1				Библиотека ЦОК <a href="https://m.edsoo.ru/835197fe">https://m.edsoo.ru/835197fe</a>
30	Здоровый образ жизни (проводим выходные с пользой для здоровья)	1				Библиотека ЦОК <a href="https://m.edsoo.ru/83518e12">https://m.edsoo.ru/83518e12</a>
31	Здоровый образ жизни (здоровое питание)	1				Библиотека ЦОК <a href="https://m.edsoo.ru/835193e4">https://m.edsoo.ru/835193e4</a>
32	Обобщение по теме "Здоровый образ жизни: режим труда и отдыха, здоровое питание"	1				
33	Контроль по темам "Досуг и увлечения (хобби) современного подростка (чтение, кино, спорт)" и	1	1			

	"Здоровый образ жизни: режим труда и отдыха, здоровое питание"					
34	Покупки (одежда, обувь)	1				Библиотека ЦОК <a href="https://m.edsoo.ru/83518cbe">https://m.edsoo.ru/83518cbe</a>
35	Покупки (продукты питания)	1				
36	Покупки (сувениры)	1				Библиотека ЦОК <a href="https://m.edsoo.ru/8351c5bc">https://m.edsoo.ru/8351c5bc</a>
37	Покупки (мои любимые магазины)	1				
38	Обобщение по теме "Покупки: одежда, обувь и продукты питания"	1				
39	Контроль по теме "Покупки: одежда, обувь и продукты питания"	1	1			
40	Школа, школьная жизнь (школьные предметы)	1				Библиотека ЦОК <a href="https://m.edsoo.ru/83519f10">https://m.edsoo.ru/83519f10</a>
41	Школа, школьная жизнь (мой любимый предмет)	1				Библиотека ЦОК <a href="https://m.edsoo.ru/83519f10">https://m.edsoo.ru/83519f10</a>
42	Школа, школьная жизнь (расписание уроков)	1				Библиотека ЦОК <a href="https://m.edsoo.ru/83519df8">https://m.edsoo.ru/83519df8</a>
43	Школа, школьная жизнь (общение с одноклассниками)	1				Библиотека ЦОК <a href="https://m.edsoo.ru/8351a780">https://m.edsoo.ru/8351a780</a>
44	Школа, школьная жизнь (занятия после уроков)	1				Библиотека ЦОК <a href="https://m.edsoo.ru/8351b414">https://m.edsoo.ru/8351b414</a> <a href="https://m.edsoo.ru/83519ab0">https://m.edsoo.ru/83519ab0</a>
45	Школа, школьная жизнь (образование в стране/странах изучаемого языка)	1				Библиотека ЦОК <a href="https://m.edsoo.ru/8351b19e">https://m.edsoo.ru/8351b19e</a>

46	Переписка с зарубежными сверстниками (пишем электронное письмо другу)	1				Библиотека ЦОК <a href="https://m.edsoo.ru/8351b540">https://m.edsoo.ru/8351b540</a>
47	Обобщение по теме "Школа, школьная жизнь, школьная форма, изучаемые предметы. Переписка с иностранными сверстниками"	1				
48	Контроль по теме "Школа, школьная жизнь, школьная форма, изучаемые предметы. Переписка с иностранными сверстниками"	1	1			
49	Каникулы (виды путешествий)	1				Библиотека ЦОК <a href="https://m.edsoo.ru/8351b78e">https://m.edsoo.ru/8351b78e</a> <a href="https://m.edsoo.ru/8351d818">https://m.edsoo.ru/8351d818</a> <a href="https://m.edsoo.ru/8351c2b0">https://m.edsoo.ru/8351c2b0</a>
50	Каникулы (путешествуем в разное время года)	1				Библиотека ЦОК <a href="https://m.edsoo.ru/8351d552">https://m.edsoo.ru/8351d552</a>
51	Каникулы (путешествуем с моей семьей и друзьями)	1				Библиотека ЦОК <a href="https://m.edsoo.ru/8351d552">https://m.edsoo.ru/8351d552</a>
52	Каникулы (активные виды отдыха)	1				Библиотека ЦОК <a href="https://m.edsoo.ru/8351c896">https://m.edsoo.ru/8351c896</a>
53	Каникулы (детский лагерь)	1				Библиотека ЦОК <a href="https://m.edsoo.ru/8351dc1e">https://m.edsoo.ru/8351dc1e</a>
54	Виды отдыха (активности)	1				Библиотека ЦОК <a href="https://m.edsoo.ru/8351bf4a">https://m.edsoo.ru/8351bf4a</a> <a href="https://m.edsoo.ru/8351c74c">https://m.edsoo.ru/8351c74c</a> <a href="https://m.edsoo.ru/8351d6e2">https://m.edsoo.ru/8351d6e2</a>
55	Виды отдыха (поход)	1				

56	Обобщение по теме "Каникулы в различное время года. Виды отдыха"	1				
57	Контроль по теме "Каникулы в различное время года. Виды отдыха"	1	1			
58	Природа (дикие животные)	1				
59	Природа (домашние животные)	1				Библиотека ЦОК <a href="https://m.edsoo.ru/8351e452">https://m.edsoo.ru/8351e452</a>
60	Природа (описание диких животных)	1				
61	Природа (животные в зоопарке)	1				Библиотека ЦОК <a href="https://m.edsoo.ru/8351d6e2">https://m.edsoo.ru/8351d6e2</a>
62	Природа (описание домашних животных)	1				
63	Природа (животные России)	1				Библиотека ЦОК <a href="https://m.edsoo.ru/83520130">https://m.edsoo.ru/83520130</a>
64	Природа (животные страны/стран изучаемого языка)	1				Библиотека ЦОК <a href="https://m.edsoo.ru/83520130">https://m.edsoo.ru/83520130</a>
65	Природа. (насекомые)	1				
66	Погода. (говорим о погоде)	1				Библиотека ЦОК <a href="https://m.edsoo.ru/835182d2">https://m.edsoo.ru/835182d2</a>
67	Погода в разные времена года, месяцы.	1				Библиотека ЦОК <a href="https://m.edsoo.ru/83518444">https://m.edsoo.ru/83518444</a>
68	Погода. (моё любимое время года)	1				
69	Погода (различные погодные явления)	1				Библиотека ЦОК <a href="https://m.edsoo.ru/8351e01a">https://m.edsoo.ru/8351e01a</a>

70	Одеваемся по погоде	1				Библиотека ЦОК <a href="https://m.edsoo.ru/83518cbe">https://m.edsoo.ru/83518cbe</a>
71	Обобщение по теме "Природа: дикие и домашние животные. Погода"	1				
72	Контроль по теме "Природа: дикие и домашние животные. Погода"	1	1			
73	Родной город (село). (жизнь в городе и деревне)	1				Библиотека ЦОК <a href="https://m.edsoo.ru/8351e308">https://m.edsoo.ru/8351e308</a> <a href="https://m.edsoo.ru/8351e6e6">https://m.edsoo.ru/8351e6e6</a>
74	Родной город (село). (типы домов)	1				Библиотека ЦОК <a href="https://m.edsoo.ru/8351eaec">https://m.edsoo.ru/8351eaec</a> <a href="https://m.edsoo.ru/8351e59c">https://m.edsoo.ru/8351e59c</a>
75	Родной город (село). (в квартире, в доме)	1				
76	Родной город (село). (описание квартиры, дома)	1				
77	Родной город (село). (как пройти к моему дому)	1				Библиотека ЦОК <a href="https://m.edsoo.ru/8351fdd4">https://m.edsoo.ru/8351fdd4</a>
78	Виды транспорта	1				Библиотека ЦОК <a href="https://m.edsoo.ru/8351c134">https://m.edsoo.ru/8351c134</a>
79	Обобщение по теме "Родной город (село). Транспорт"	1				
80	Контроль по теме "Родной город (село). Транспорт"	1	1			
81	Родная страна. (географическое положение)	1				

82	Родная страна. (культура и традиции)	1				Библиотека ЦОК <a href="https://m.edsoo.ru/83520266">https://m.edsoo.ru/83520266</a>
83	Родная страна. (национальные обычаи)	1				
84	Родная страна. (праздники)	1				
85	Родная страна (достопримечательности)	1				Библиотека ЦОК <a href="https://m.edsoo.ru/8351f3c0">https://m.edsoo.ru/8351f3c0</a>
86	Родная страна (народное творчество)	1				
87	Страна/ страны изучаемого языка (географическое положение, столицы)	1				Библиотека ЦОК <a href="https://m.edsoo.ru/8351f4f6">https://m.edsoo.ru/8351f4f6</a>
88	Страна/страны изучаемого языка. (достопримечательности Великобритании)	1				Библиотека ЦОК <a href="https://m.edsoo.ru/8351fa14">https://m.edsoo.ru/8351fa14</a> <a href="https://m.edsoo.ru/8351fb7c">https://m.edsoo.ru/8351fb7c</a> <a href="https://m.edsoo.ru/8351fcb2">https://m.edsoo.ru/8351fcb2</a> <a href="https://m.edsoo.ru/8351feec">https://m.edsoo.ru/8351feec</a> <a href="https://m.edsoo.ru/8352000e">https://m.edsoo.ru/8352000e</a>
89	Достопримечательности стран изучаемого языка	1				
90	Страна/страны изучаемого языка (национальные праздники)	1				
91	Страна/страны изучаемого языка. (национальные особенности)	1				
92	Страна/страны изучаемого языка (национальные обычаи)	1				
93	Страна/ страны изучаемого языка (традиции)	1				Библиотека ЦОК <a href="https://m.edsoo.ru/83520266">https://m.edsoo.ru/83520266</a>

94	Страна/ страны изучаемого языка (сувениры)	1				Библиотека ЦОК <a href="https://m.edsoo.ru/8351c5bc">https://m.edsoo.ru/8351c5bc</a>
95	Страна/ страны изучаемого языка (типичные здания и строения)	1				
96	Обобщение по теме "Родная страна и страна (страны) изучаемого языка. Их географическое положение, столицы, достопримечательности, культурные особенности (национальные праздники, традиции, обычаи)"	1				
97	Контроль по теме "Родная страна и страна (страны) изучаемого языка. Их географическое положение, столицы, достопримечательности, культурные особенности (национальные праздники, традиции, обычаи)"	1	1			
98	Выдающиеся люди родной страны и страны/стран изучаемого языка: страницы истории	1				Библиотека ЦОК <a href="https://m.edsoo.ru/8352075c">https://m.edsoo.ru/8352075c</a>
99	Выдающиеся поэты, писатели родной страны и страны/ стран изучаемого языка	1				Библиотека ЦОК <a href="https://m.edsoo.ru/8352089c">https://m.edsoo.ru/8352089c</a> <a href="https://m.edsoo.ru/8351745e">https://m.edsoo.ru/8351745e</a>
100	Любимые книги и литературные персонажи родной страны и страны/ стран изучаемого языка	1				Библиотека ЦОК <a href="https://m.edsoo.ru/835209d2">https://m.edsoo.ru/835209d2</a>



101	Обобщение по теме "Выдающиеся люди родной страны и страны (стран) изучаемого языка: писатели, поэты"	1				Библиотека ЦОК <a href="https://m.edsoo.ru/83520dce">https://m.edsoo.ru/83520dce</a>
102	Контроль по теме "Выдающиеся люди родной страны и страны (стран) изучаемого языка: писатели, поэты"	1	1			Библиотека ЦОК <a href="https://m.edsoo.ru/83520dce">https://m.edsoo.ru/83520dce</a>
ОБЩЕЕ КОЛИЧЕСТВО ЧАСОВ ПО ПРОГРАММЕ		102	10	0		

## 6 КЛАСС

№ п/п	Тема урока	Количество часов			Дата изучения	Электронные цифровые образовательные ресурсы
		Всего	Контрольные работы	Практические работы		
1	Взаимоотношения в семье и с друзьями (члены семьи)	1				Библиотека ЦОК <a href="https://m.edsoo.ru/83521d78">https://m.edsoo.ru/83521d78</a> <a href="https://m.edsoo.ru/83521ea4">https://m.edsoo.ru/83521ea4</a>
2	Взаимоотношения в семье и с друзьями (личные данные)	1				
3	Взаимоотношения в семье и с друзьями (представляем друга, приветствие)	1				Библиотека ЦОК <a href="https://m.edsoo.ru/83521fc6">https://m.edsoo.ru/83521fc6</a>
4	Взаимоотношения в семье и с друзьями (семейные праздники)	1				Библиотека ЦОК <a href="https://m.edsoo.ru/83520ef0">https://m.edsoo.ru/83520ef0</a>
5	Взаимоотношения в семье и с друзьями. (приглашение на праздник)	1				
6	Взаимоотношения в семье и с друзьями (мой дом, квартира)	1				Библиотека ЦОК <a href="https://m.edsoo.ru/83521472">https://m.edsoo.ru/83521472</a>
7	Взаимоотношения в семье и с друзьями (обустроиваем дом, квартиру)	1				
8	Взаимоотношения в семье и с друзьями (готовимся к празднику)	1				
9	Взаимоотношения в семье и с друзьями (празднуем Новый год)	1				Библиотека ЦОК <a href="https://m.edsoo.ru/83521030">https://m.edsoo.ru/83521030</a>

10	Взаимоотношения в семье и с друзьями (покупаем подарок)	1				Библиотека ЦОК <a href="https://m.edsoo.ru/83521922">https://m.edsoo.ru/83521922</a>
11	Взаимоотношения в семье и с друзьями (праздничное настроение)	1				
12	Взаимоотношения в семье и с друзьями (дорогие памяти игрушки)	1				
13	Взаимоотношения в семье и с друзьями (правила поведения)	1				Библиотека ЦОК <a href="https://m.edsoo.ru/835216d4">https://m.edsoo.ru/835216d4</a>
14	Обобщение по теме "Взаимоотношения в семье и с друзьями. Семейные праздники"	1				Библиотека ЦОК <a href="https://m.edsoo.ru/83521b7a">https://m.edsoo.ru/83521b7a</a>
15	Контроль по теме "Взаимоотношения в семье и с друзьями. Семейные праздники"	1	1			Библиотека ЦОК <a href="https://m.edsoo.ru/83521b7a">https://m.edsoo.ru/83521b7a</a>
16	Внешность и характер человека (литературного персонажа) (описание)	1				Библиотека ЦОК <a href="https://m.edsoo.ru/8352220a">https://m.edsoo.ru/8352220a</a>
17	Мой любимый герой (описание)	1				Библиотека ЦОК <a href="https://m.edsoo.ru/835220de">https://m.edsoo.ru/835220de</a>
18	Обобщение по теме "Внешность и характер человека (литературного персонажа)"	1				
19	Контроль по теме "Внешность и характер человека (литературного персонажа)"	1	1			

20	Досуг и развлечения современного подростка (выбор занятий)	1				Библиотека ЦОК <a href="https://m.edsoo.ru/83522cdc">https://m.edsoo.ru/83522cdc</a>
21	Досуг и развлечения современного подростка (любимые занятия)	1				
22	Досуг и развлечения современного подростка (мой выходной день)	1				
23	Досуг и развлечения современного подростка (свободное время моего друга)	1				
24	Досуг и развлечения современного подростка (активности в свободное время)	1				Библиотека ЦОК <a href="https://m.edsoo.ru/83523d4e">https://m.edsoo.ru/83523d4e</a>
25	Досуг и развлечения современного подростка (увлечения и хобби)	1				Библиотека ЦОК <a href="https://m.edsoo.ru/83522336">https://m.edsoo.ru/83522336</a>
26	Досуг и развлечения современного подростка (любимые игры)	1				
27	Досуг и развлечения современного подростка (проводим время вместе)	1				
28	Досуг и развлечения современного подростка (игры в прошлом и настоящем)	1				
29	Досуг и развлечения современного подростка (играем в настольные игры)	1				
30	Досуг и развлечения современного подростка (делаем игры своими руками)	1				

31	Досуг и развлечения современного подростка (заказываем билеты в кино, театр)	1				
32	Обобщение по теме "Досуг и увлечения (хобби) современного подростка (чтение, кино, театр, спорт)"	1				Библиотека ЦОК <a href="https://m.edsoo.ru/835230ce">https://m.edsoo.ru/835230ce</a>
33	Контроль по теме "Досуг и увлечения (хобби) современного подростка (чтение, кино, театр, спорт)"	1	1			Библиотека ЦОК <a href="https://m.edsoo.ru/835230ce">https://m.edsoo.ru/835230ce</a>
34	Здоровый образ жизни (режим труда и отдыха)	1				
35	Здоровый образ жизни (распорядок дня)	1				
36	Здоровый образ жизни (распорядок дня моего друга)	1				
37	Здоровый образ жизни (сбалансированное питание)	1				Библиотека ЦОК <a href="https://m.edsoo.ru/8352320e">https://m.edsoo.ru/8352320e</a>
38	Обобщение по теме "Здоровый образ жизни: режим труда и отдыха, фитнес, сбалансированное питание"	1				Библиотека ЦОК <a href="https://m.edsoo.ru/8352414a">https://m.edsoo.ru/8352414a</a>
39	Контроль по теме "Здоровый образ жизни: режим труда и отдыха, фитнес, сбалансированное питание"	1	1			Библиотека ЦОК <a href="https://m.edsoo.ru/8352414a">https://m.edsoo.ru/8352414a</a>
40	Покупки (продукты питания)	1				

41	Покупки (список покупок)	1				
42	Покупки (меню)	1				
43	Покупки (ингредиенты любимого блюда)	1				Библиотека ЦОК <a href="https://m.edsoo.ru/83522f73e">https://m.edsoo.ru/83522f73e</a>
44	Покупки (одежда)	1				Библиотека ЦОК <a href="https://m.edsoo.ru/83522480">https://m.edsoo.ru/83522480</a>
45	Покупки (обувь)	1				Библиотека ЦОК <a href="https://m.edsoo.ru/83522481">https://m.edsoo.ru/83522481</a>
46	Обобщение по теме "Покупки: одежда, обувь и продукты питания"	1				
47	Контроль по теме "Покупки: одежда, обувь и продукты питания"	1	1			
48	Школа (любимый предмет)	1				Библиотека ЦОК <a href="https://m.edsoo.ru/8352511c">https://m.edsoo.ru/8352511c</a>
49	Школа. Школьная жизнь (правила поведения в школе)	1				Библиотека ЦОК <a href="https://m.edsoo.ru/83524960">https://m.edsoo.ru/83524960</a>
50	Переписка с иностранными сверстниками	1				Библиотека ЦОК <a href="https://m.edsoo.ru/8352593c">https://m.edsoo.ru/8352593c</a>
51	Обобщение по теме "Школа, школьная жизнь, школьная форма, изучаемые предметы, любимый предмет, правила поведения в школе. Переписка с иностранными сверстниками"	1				Библиотека ЦОК <a href="https://m.edsoo.ru/83525f18">https://m.edsoo.ru/83525f18</a>
52	Контроль по теме "Школа, школьная жизнь, школьная форма, изучаемые предметы, любимый предмет, правила поведения в"	1	1			Библиотека ЦОК <a href="https://m.edsoo.ru/83525f18">https://m.edsoo.ru/83525f18</a>

	школе. Переписка с иностранными сверстниками"					
53	Каникулы в различное время года (планы на отдых)	1				Библиотека ЦОК <a href="https://m.edsoo.ru/83526d5a">https://m.edsoo.ru/83526d5a</a>
54	Каникулы в различное время года (активности на отдыхе)	1				Библиотека ЦОК <a href="https://m.edsoo.ru/83526094">https://m.edsoo.ru/83526094</a>
55	Каникулы в различное время года (в гостинице)	1				Библиотека ЦОК <a href="https://m.edsoo.ru/8351c436">https://m.edsoo.ru/8351c436</a>
56	Каникулы в различное время года (отдых на море)	1				
57	Виды отдыха	1				Библиотека ЦОК <a href="https://m.edsoo.ru/835266ca">https://m.edsoo.ru/835266ca</a>
58	Обобщение по теме "Каникулы в различное время года. Виды отдыха"	1				
59	Контроль по теме "Каникулы в различное время года. Виды отдыха"	1	1			
60	Климат, погода	1				Библиотека ЦОК <a href="https://m.edsoo.ru/835288da">https://m.edsoo.ru/835288da</a>
61	Климат, погода (одеваемся по погоде)	1				Библиотека ЦОК <a href="https://m.edsoo.ru/83528b3c">https://m.edsoo.ru/83528b3c</a>
62	Природа. (дикие и домашние животные, в зоопарке)	1				
63	Обобщение по теме "Природа: дикие и домашние животные. Климат, погода"	1				
64	Жизнь в городе (мой район)	1				

65	Жизнь в городе (городские службы)	1				
66	Жизнь в городе (безопасность на дорогах)	1				
67	Жизнь в городе (на улицах города)	1				Библиотека ЦОК <a href="https://m.edsoo.ru/835293b6">https://m.edsoo.ru/835293b6</a>
68	Жизнь в городе и сельской местности (виды транспорта)	1				
69	Описание родного города (села)	1				Библиотека ЦОК <a href="https://m.edsoo.ru/8352905a">https://m.edsoo.ru/8352905a</a>
70	Жизнь в городе и сельской местности (ориентируемся по карте)	1				
71	Жизнь в городе и сельской местности (договариваемся о встрече)	1				
72	Жизнь в городе (договариваемся о встрече)	1				
73	Жизнь в городе (заказ по телефону, через интернет)	1				
74	Описание родного города (села). (прошлое)	1				
75	Описание родного города (села). (учреждения и здания)	1				
76	Описание родного города (села). (служба потерянных вещей)	1				
77	Описание родного города (села). (куда пойти?)	1				Библиотека ЦОК <a href="https://m.edsoo.ru/83528eac">https://m.edsoo.ru/83528eac</a>



78	Описание родного города (села). (правила поведения)	1				
79	Описание родного города (села). (следим за чистотой и порядком)	1				
80	Описание родного города (села). (моя дача, дом в деревне)	1				Библиотека ЦОК <a href="https://m.edsoo.ru/83529208">https://m.edsoo.ru/83529208</a>
81	Обобщение по темам "Жизнь в городе и сельской местности. Описание родного города (села). Транспорт"	1				Библиотека ЦОК <a href="https://m.edsoo.ru/83528cea">https://m.edsoo.ru/83528cea</a>
82	Контроль по темам "Природа: дикие и домашние животные. Климат, погода" и "Жизнь в городе и сельской местности. Описание родного города (села). Транспорт"	1	1			
83	Родная страна и страна (страны) изучаемого языка. (страны, национальности)	1				
84	Родная страна и страна (страны) изучаемого языка. (географическое положение)	1				
85	Родная страна и страна (страны) изучаемого языка (флаги)	1				Библиотека ЦОК <a href="https://m.edsoo.ru/8352a05e">https://m.edsoo.ru/8352a05e</a>
86	Страна (страны) изучаемого языка (достопримечательности)	1				<a href="https://m.edsoo.ru/8352af04">https://m.edsoo.ru/8352af04</a> <a href="https://m.edsoo.ru/8352ad42">https://m.edsoo.ru/8352ad42</a> <a href="https://m.edsoo.ru/8352ab80">https://m.edsoo.ru/8352ab80</a> <a href="https://m.edsoo.ru/8352a9d2">https://m.edsoo.ru/8352a9d2</a> <a href="https://m.edsoo.ru/8352a824">https://m.edsoo.ru/8352a824</a>

87	Страна (страны) изучаемого языка (тур по столице)	1				<a href="https://m.edsoo.ru/83529f00">https://m.edsoo.ru/83529f00</a>
88	Страна/страны изучаемого языка (национальные особенности)	1				Библиотека ЦОК <a href="https://m.edsoo.ru/8352af04">https://m.edsoo.ru/8352af04</a> <a href="https://m.edsoo.ru/8352ad42">https://m.edsoo.ru/8352ad42</a> <a href="https://m.edsoo.ru/8352ab80">https://m.edsoo.ru/8352ab80</a> <a href="https://m.edsoo.ru/8352a9d2">https://m.edsoo.ru/8352a9d2</a> <a href="https://m.edsoo.ru/8352a824">https://m.edsoo.ru/8352a824</a>
89	Родная страна и страна (страны) изучаемого языка (праздники)	1				
90	Родная страна и страна (страны) изучаемого языка (празднуем вместе)	1				
91	Родная страна и страна (страны) изучаемого языка (фестивали)	1				Библиотека ЦОК <a href="https://m.edsoo.ru/8352af04">https://m.edsoo.ru/8352af04</a> <a href="https://m.edsoo.ru/8352ad42">https://m.edsoo.ru/8352ad42</a> <a href="https://m.edsoo.ru/8352ab80">https://m.edsoo.ru/8352ab80</a> <a href="https://m.edsoo.ru/8352a9d2">https://m.edsoo.ru/8352a9d2</a> <a href="https://m.edsoo.ru/8352a824">https://m.edsoo.ru/8352a824</a>
92	Страна/страны изучаемого языка (архитектурные объекты)	1				Библиотека ЦОК <a href="https://m.edsoo.ru/8352af04">https://m.edsoo.ru/8352af04</a> <a href="https://m.edsoo.ru/8352ad42">https://m.edsoo.ru/8352ad42</a> <a href="https://m.edsoo.ru/8352ab80">https://m.edsoo.ru/8352ab80</a> <a href="https://m.edsoo.ru/8352a9d2">https://m.edsoo.ru/8352a9d2</a> <a href="https://m.edsoo.ru/8352a824">https://m.edsoo.ru/8352a824</a>
93	Страна (страны) изучаемого языка (знаменитые исторические места)	1				Библиотека ЦОК <a href="https://m.edsoo.ru/8352af04">https://m.edsoo.ru/8352af04</a> <a href="https://m.edsoo.ru/8352ad42">https://m.edsoo.ru/8352ad42</a> <a href="https://m.edsoo.ru/8352ab80">https://m.edsoo.ru/8352ab80</a>

						<a href="https://m.edsoo.ru/8352a9d2">https://m.edsoo.ru/8352a9d2</a> <a href="https://m.edsoo.ru/8352a824">https://m.edsoo.ru/8352a824</a>
94	Родная страна (достопримечательности)	1				
95	Родная страна (традиции и обычаи)	1				
96	Обобщение по теме "Родная страна и страна (страны) изучаемого языка. Их географическое положение, столицы, население, официальные языки, достопримечательности, культурные особенности (национальные праздники, традиции, обычаи)"	1				
97	Контроль по теме "Родная страна и страна (страны) изучаемого языка. Их географическое положение, столицы, население, официальные языки, достопримечательности, культурные особенности (национальные праздники, традиции, обычаи)"	1	1			
98	Выдающиеся люди страны (стран) изучаемого языка (писатели, поэты, учёные)	1				Библиотека ЦОК <a href="https://m.edsoo.ru/8352b508">https://m.edsoo.ru/8352b508</a> <a href="https://m.edsoo.ru/8352b68e">https://m.edsoo.ru/8352b68e</a>
99	Выдающиеся люди страны (стран) изучаемого языка (деятели культуры, спортсмены)	1				Библиотека ЦОК <a href="https://m.edsoo.ru/8352b26a">https://m.edsoo.ru/8352b26a</a> <a href="https://m.edsoo.ru/8352b0a8">https://m.edsoo.ru/8352b0a8</a>

						<a href="https://m.edsoo.ru/8352b800">https://m.edsoo.ru/8352b800</a> <a href="https://m.edsoo.ru/8352b9ea">https://m.edsoo.ru/8352b9ea</a>
100	Выдающиеся люди родной страны (писатели, поэты, учёные)	1				Библиотека ЦОК <a href="https://m.edsoo.ru/8352b508">https://m.edsoo.ru/8352b508</a> <a href="https://m.edsoo.ru/8352b68e">https://m.edsoo.ru/8352b68e</a>
101	Обобщение по теме "Выдающиеся люди родной страны и страны (стран) изучаемого языка: писатели, поэты, учёные"	1				Библиотека ЦОК <a href="https://m.edsoo.ru/8352bb8e">https://m.edsoo.ru/8352bb8e</a>
102	Контроль по теме "Выдающиеся люди родной страны и страны (стран) изучаемого языка: писатели, поэты, учёные"	1	1			Библиотека ЦОК <a href="https://m.edsoo.ru/8352bb8e">https://m.edsoo.ru/8352bb8e</a>
ОБЩЕЕ КОЛИЧЕСТВО ЧАСОВ ПО ПРОГРАММЕ		102	10	0		

## 7 КЛАСС

№ п/п	Тема урока	Количество часов			Дата изучения	Электронные цифровые образовательные ресурсы
		Всего	Контрольные работы	Практические работы		
1	Взаимоотношения в семье и с друзьями (общение с друзьями)	1				Библиотека ЦОК <a href="https://m.edsoo.ru/83538ab4">https://m.edsoo.ru/83538ab4</a> <a href="https://m.edsoo.ru/8353832a">https://m.edsoo.ru/8353832a</a> <a href="https://m.edsoo.ru/835385dc">https://m.edsoo.ru/835385dc</a>
2	Взаимоотношения в семье и с друзьями (проводим время вместе)	1				Библиотека ЦОК <a href="https://m.edsoo.ru/8352c5fc">https://m.edsoo.ru/8352c5fc</a>
3	Взаимоотношения в семье и с друзьями (делимся новостями)	1				
4	Семейные праздники. (подарки)	1				
5	Взаимоотношения в семье и с друзьями (обязанности по дому)	1				Библиотека ЦОК <a href="https://m.edsoo.ru/8352c782">https://m.edsoo.ru/8352c782</a>
6	Обобщение по теме "Взаимоотношения в семье и с друзьями. Семейные праздники. Обязанности по дому"	1				
7	Контроль по теме "Взаимоотношения в семье и с друзьями. Семейные праздники. Обязанности по дому"	1	1			
8	Внешность и характер человека (литературного персонажа). (описание внешности)	1				

9	Внешность и характер человека (литературного персонажа). (черты характера)	1				Библиотека ЦОК <a href="https://m.edsoo.ru/8352d06a">https://m.edsoo.ru/8352d06a</a> <a href="https://m.edsoo.ru/8352d218">https://m.edsoo.ru/8352d218</a> <a href="https://m.edsoo.ru/8352d3da">https://m.edsoo.ru/8352d3da</a>
10	Внешность и характер человека (литературного персонажа). (описание литературного персонажа)	1				
11	Обобщение по теме "Внешность и характер человека (литературного персонажа)"	1				Библиотека ЦОК <a href="https://m.edsoo.ru/8352d57e">https://m.edsoo.ru/8352d57e</a>
12	Контроль по теме "Внешность и характер человека (литературного персонажа)"	1	1			Библиотека ЦОК <a href="https://m.edsoo.ru/8352d57e">https://m.edsoo.ru/8352d57e</a>
13	Досуг и увлечения (хобби) современного подростка (свободное время)	1				Библиотека ЦОК <a href="https://m.edsoo.ru/8352e2bc">https://m.edsoo.ru/8352e2bc</a>
14	Досуг и увлечения (хобби) современного подростка (популярные увлечения)	1				
15	Досуг и увлечения (хобби) современного подростка (любимые занятия)	1				
16	Досуг и увлечения (хобби) современного подростка (хобби членов моей семьи, моих друзей)	1				
17	Досуг и увлечения (хобби) современного подростка (современные хобби)	1				

18	Досуг и увлечения (хобби) современного подростка (чтение)	1				Библиотека ЦОК <a href="https://m.edsoo.ru/8352d77c">https://m.edsoo.ru/8352d77c</a>
19	Досуг и увлечения (хобби) современного подростка (интернет и современный подросток)	1				Библиотека ЦОК <a href="https://m.edsoo.ru/8352e438">https://m.edsoo.ru/8352e438</a>
20	Досуг и увлечения (хобби) современного подростка (современные электронные устройства)	1				Библиотека ЦОК <a href="https://m.edsoo.ru/8352e6cc">https://m.edsoo.ru/8352e6cc</a>
21	Досуг и увлечения (хобби) современного подростка (компьютер)	1				
22	Досуг и увлечения (хобби) современного подростка (фильмы и сериалы)	1				
23	Досуг и увлечения (хобби) современного подростка (музыка)	1				
24	Досуг и увлечения (хобби) современного подростка (поход в кино)	1				Библиотека ЦОК <a href="https://m.edsoo.ru/8352dc40">https://m.edsoo.ru/8352dc40</a>
25	Досуг и увлечения (хобби) современного подростка (спорт)	1				Библиотека ЦОК <a href="https://m.edsoo.ru/8352de34">https://m.edsoo.ru/8352de34</a>
26	Досуг и увлечения (хобби) современного подростка (кружки и клубы по интересам)	1				Библиотека ЦОК <a href="https://m.edsoo.ru/8352e582">https://m.edsoo.ru/8352e582</a>
27	Обобщение по теме "Досуг и увлечения (хобби) современного	1				

	подростка (чтение, кино, театр, музей, спорт, музыка)"					
28	Контроль по теме "Досуг и увлечения (хобби) современного подростка (чтение, кино, театр, музей, спорт, музыка)"	1	1			
29	Здоровый образ жизни (режим труда и отдыха)	1				Библиотека ЦОК <a href="https://m.edsoo.ru/8352ee10">https://m.edsoo.ru/8352ee10</a>
30	Здоровый образ жизни (справляемся со стрессом)	1				
31	Здоровый образ жизни (фитнес, спорт)	1				Библиотека ЦОК <a href="https://m.edsoo.ru/8352f144">https://m.edsoo.ru/8352f144</a>
32	Здоровый образ жизни (сбалансированное питание)	1				Библиотека ЦОК <a href="https://m.edsoo.ru/8352eb86">https://m.edsoo.ru/8352eb86</a>
33	Здоровый образ жизни (здоровое питание)	1				Библиотека ЦОК <a href="https://m.edsoo.ru/8352eb86">https://m.edsoo.ru/8352eb86</a>
34	Обобщение по теме "Здоровый образ жизни: режим труда и отдыха, фитнес, сбалансированное питание"	1				Библиотека ЦОК <a href="https://m.edsoo.ru/8352f3b0">https://m.edsoo.ru/8352f3b0</a>
35	Контроль по теме "Здоровый образ жизни: режим труда и отдыха, фитнес, сбалансированное питание"	1	1			Библиотека ЦОК <a href="https://m.edsoo.ru/8352f86a">https://m.edsoo.ru/8352f86a</a>
36	Покупки (одежда, обувь)	1				
37	Покупки (продукты питания)	1				
38	Покупки (подарки)	1				
39	Покупки (поход по магазинам)	1				



40	Покупки (ответственное потребление)	1				
41	Обобщение по теме "Покупки: одежда, обувь и продукты питания"	1				
42	Контроль по теме "Покупки: одежда, обувь и продукты питания"	1	1			
43	Школа, школьная жизнь (школьные клубы и внеурочные занятия)	1				
44	Школа, школьная жизнь (современное обучение)	1				Библиотека ЦОК <a href="https://m.edsoo.ru/835312aa">https://m.edsoo.ru/835312aa</a>
45	Школа, школьная жизнь (школьные активности)	1				Библиотека ЦОК <a href="https://m.edsoo.ru/83530a30">https://m.edsoo.ru/83530a30</a>
46	Школа, школьная жизнь (переписка с зарубежными сверстниками)	1				Библиотека ЦОК <a href="https://m.edsoo.ru/8353117e">https://m.edsoo.ru/8353117e</a>
47	Школа, школьная жизнь (посещение библиотеки)	1				
48	Школа, школьная жизнь (школьный журнал)	1				
49	Обобщение по теме "Школа, школьная жизнь, школьная форма, изучаемые предметы, любимый предмет, правила поведения в школе, посещение школьной библиотеки (ресурсного центра). Переписка с зарубежными сверстниками"	1				Библиотека ЦОК <a href="https://m.edsoo.ru/83531c3c">https://m.edsoo.ru/83531c3c</a>
50	Контроль по теме "Школа, школьная жизнь, школьная форма,	1	1			Библиотека ЦОК <a href="https://m.edsoo.ru/83531c3c">https://m.edsoo.ru/83531c3c</a>

	изучаемые предметы, любимый предмет, правила поведения в школе, посещение школьной библиотеки (ресурсного центра). Переписка с зарубежными сверстниками"					
51	Каникулы в различное время года (поездка в летний лагерь)	1				
52	Каникулы в различное время года (активности в летнем лагере)	1				
53	Путешествия по России и зарубежным странам	1				Библиотека ЦОК <a href="https://m.edsoo.ru/83531d5e">https://m.edsoo.ru/83531d5e</a>
54	Путешествия по России и зарубежным странам (открытка с отдыха)	1				
55	Каникулы в различное время года (парки развлечений)	1				
56	Каникулы в различное время года (тематический парк)	1				
57	Каникулы в различное время года (поездка в образовательный лагерь)	1				
58	Каникулы в различное время года (правила безопасности на отдыхе)	1				
59	Обобщение по теме "Каникулы в различное время года. Виды отдыха. Путешествия по России и зарубежным странам"	1				Библиотека ЦОК <a href="https://m.edsoo.ru/83532d08">https://m.edsoo.ru/83532d08</a>

60	Контроль по теме "Каникулы в различное время года. Виды отдыха. Путешествия по России и зарубежным странам"	1	1			Библиотека ЦОК <a href="https://m.edsoo.ru/83532d08">https://m.edsoo.ru/83532d08</a>
61	Природа (загрязнение окружающей среды)	1				Библиотека ЦОК <a href="https://m.edsoo.ru/835338a2">https://m.edsoo.ru/835338a2</a>
62	Природа (важные проблемы экологии)	1				Библиотека ЦОК <a href="https://m.edsoo.ru/83533d2a">https://m.edsoo.ru/83533d2a</a>
63	Природа (заботимся об окружающей среде)	1				Библиотека ЦОК <a href="https://m.edsoo.ru/83533564">https://m.edsoo.ru/83533564</a>
64	Природа: дикие и домашние животные (в зоопарке и заповеднике)	1				
65	Природа: дикие и домашние животные (национальные парки)	1				Библиотека ЦОК <a href="https://m.edsoo.ru/8352827c">https://m.edsoo.ru/8352827c</a>
66	Природа (помощь окружающей среде)	1				Библиотека ЦОК <a href="https://m.edsoo.ru/83533b4a">https://m.edsoo.ru/83533b4a</a> <a href="https://m.edsoo.ru/83533a14">https://m.edsoo.ru/83533a14</a>
67	Природа (флора и фауна)	1				
68	Обобщение по теме "Природа: дикие и домашние животные. Климат, погода"	1				
69	Жизнь в городе и сельской местности (особенности)	1				Библиотека ЦОК <a href="https://m.edsoo.ru/835340a4">https://m.edsoo.ru/835340a4</a> <a href="https://m.edsoo.ru/83533e42">https://m.edsoo.ru/83533e42</a> <a href="https://m.edsoo.ru/83533f78">https://m.edsoo.ru/83533f78</a>
70	Жизнь в городе и сельской местности (плюсы и минусы)	1				

71	Жизнь в городе и сельской местности (проблемы безопасности)	1				
72	Жизнь в городе и сельской местности (правила безопасности)	1				
73	Жизнь в городе и сельской местности (городской транспорт)	1				
74	Жизнь в городе и сельской местности (настоящее и будущее)	1				
75	Описание родного города (села). (приводим наш район в порядок)	1				
76	Обобщение по теме "Жизнь в городе и сельской местности. Описание родного города (села). Транспорт"	1				Библиотека ЦОК <a href="https://m.edsoo.ru/8353422a">https://m.edsoo.ru/8353422a</a>
77	Контроль по темам "Природа: дикие и домашние животные. Климат, погода" и "Жизнь в городе и сельской местности. Описание родного города (села). Транспорт"	1	1			Библиотека ЦОК <a href="https://m.edsoo.ru/83534360">https://m.edsoo.ru/83534360</a>
78	Средства массовой информации (новостные ресурсы)	1				
79	Средства массовой информации (газеты)	1				Библиотека ЦОК <a href="https://m.edsoo.ru/83529a78">https://m.edsoo.ru/83529a78</a>
80	Средства массовой информации (журналы)	1				Библиотека ЦОК <a href="https://m.edsoo.ru/83529a79">https://m.edsoo.ru/83529a79</a>
81	Средства массовой информации (телевидение)	1				Библиотека ЦОК <a href="https://m.edsoo.ru/83529884">https://m.edsoo.ru/83529884</a>

82	Средства массовой информации (радио)	1				Библиотека ЦОК <a href="https://m.edsoo.ru/83529bfe">https://m.edsoo.ru/83529bfe</a>
83	Средства массовой информации (интернет)	1				Библиотека ЦОК <a href="https://m.edsoo.ru/83529582">https://m.edsoo.ru/83529582</a> <a href="https://m.edsoo.ru/83534496">https://m.edsoo.ru/83534496</a> <a href="https://m.edsoo.ru/83534838">https://m.edsoo.ru/83534838</a> <a href="https://m.edsoo.ru/83534b08">https://m.edsoo.ru/83534b08</a>
84	Обобщение по теме "Средства массовой информации (телевидение, журналы, Интернет)"	1				Библиотека ЦОК <a href="https://m.edsoo.ru/83529d8e">https://m.edsoo.ru/83529d8e</a> <a href="https://m.edsoo.ru/835349d2">https://m.edsoo.ru/835349d2</a>
85	Контроль по теме "Средства массовой информации (телевидение, журналы, Интернет)"	1	1			
86	Страна (страны) изучаемого языка (географическое положение, столицы, население)	1				Библиотека ЦОК <a href="https://m.edsoo.ru/83534c16">https://m.edsoo.ru/83534c16</a> <a href="https://m.edsoo.ru/8353599a">https://m.edsoo.ru/8353599a</a>
87	Родная страна (географическое положение, столицы, население)	1				Библиотека ЦОК <a href="https://m.edsoo.ru/83534edc">https://m.edsoo.ru/83534edc</a> <a href="https://m.edsoo.ru/8353536e">https://m.edsoo.ru/8353536e</a> <a href="https://m.edsoo.ru/8353579c">https://m.edsoo.ru/8353579c</a> <a href="https://m.edsoo.ru/8353599a">https://m.edsoo.ru/8353599a</a>
88	Страна (страны) изучаемого языка (традиции, обычаи)	1				Библиотека ЦОК <a href="https://m.edsoo.ru/83535120">https://m.edsoo.ru/83535120</a>
89	Родная страна (традиции, обычаи)	1				Библиотека ЦОК <a href="https://m.edsoo.ru/83535558">https://m.edsoo.ru/83535558</a> <a href="https://m.edsoo.ru/83535008">https://m.edsoo.ru/83535008</a> <a href="https://m.edsoo.ru/83534d42">https://m.edsoo.ru/83534d42</a>

90	Родная страна и страна (страны) изучаемого языка (страницы истории)	1				Библиотека ЦОК <a href="https://m.edsoo.ru/8352af04">https://m.edsoo.ru/8352af04</a> <a href="https://m.edsoo.ru/83535c4c">https://m.edsoo.ru/83535c4c</a>
91	Родная страна и страна (страны) изучаемого языка (языковые особенности)	1				Библиотека ЦОК <a href="https://m.edsoo.ru/8352a202">https://m.edsoo.ru/8352a202</a>
92	Родная страна и страна (страны) изучаемого языка (достопримечательности)	1				Библиотека ЦОК <a href="https://m.edsoo.ru/83535b16">https://m.edsoo.ru/83535b16</a>
93	Обобщение по теме "Родная страна и страна (страны) изучаемого языка. Их географическое положение, столицы, население, официальные языки, достопримечательности, культурные особенности (национальные праздники, традиции, обычаи)"	1				Библиотека ЦОК <a href="https://m.edsoo.ru/83535b16">https://m.edsoo.ru/83535b16</a>
94	Выдающиеся люди страны (стран) изучаемого языка. (писатели)	1				Библиотека ЦОК <a href="https://m.edsoo.ru/83535f1c">https://m.edsoo.ru/83535f1c</a>
95	Выдающиеся люди страны (стран) изучаемого языка (писатели, известные произведения)	1				Библиотека ЦОК <a href="https://m.edsoo.ru/83535f1c">https://m.edsoo.ru/83535f1c</a>
96	Выдающиеся люди страны (стран) изучаемого языка (поэты)	1				Библиотека ЦОК <a href="https://m.edsoo.ru/83535d8c">https://m.edsoo.ru/83535d8c</a>
97	Выдающиеся люди страны (стран) изучаемого языка (учёные)	1				Библиотека ЦОК <a href="https://m.edsoo.ru/83536296">https://m.edsoo.ru/83536296</a>

98	Выдающиеся люди страны (стран) изучаемого языка (спортсмены, актёры)	1				Библиотека ЦОК <a href="https://m.edsoo.ru/8353616a">https://m.edsoo.ru/8353616a</a>
99	Выдающиеся люди родной страны (спортсмены, актёры)	1				Библиотека ЦОК <a href="https://m.edsoo.ru/8353616a">https://m.edsoo.ru/8353616a</a> <a href="https://m.edsoo.ru/835363b8">https://m.edsoo.ru/835363b8</a>
100	Выдающиеся люди родной страны (писатели, поэты)	1				Библиотека ЦОК <a href="https://m.edsoo.ru/83535f1c">https://m.edsoo.ru/83535f1c</a> <a href="https://m.edsoo.ru/83535d8c">https://m.edsoo.ru/83535d8c</a>
101	Обобщение по теме "Выдающиеся люди родной страны и страны (стран) изучаемого языка: учёные, писатели, поэты, спортсмены"	1				Библиотека ЦОК <a href="https://m.edsoo.ru/8353658e">https://m.edsoo.ru/8353658e</a>
102	Контроль по темам Родная страна и страна (страны) изучаемого языка. Их географическое положение, столицы, население, официальные языки, достопримечательности, культурные особенности (национальные праздники, традиции, обычаи)" и "Выдающиеся люди родной страны и страны (стран) изучаемого языка: учёные, писатели, поэты, спортсмены"	1	1			Библиотека ЦОК <a href="https://m.edsoo.ru/8353658e">https://m.edsoo.ru/8353658e</a>
ОБЩЕЕ КОЛИЧЕСТВО ЧАСОВ ПО ПРОГРАММЕ		102	10	0		

## 8 КЛАСС

№ п/п	Тема урока	Количество часов			Дата изучения	Электронные цифровые образовательные ресурсы
		Всего	Контрольные работы	Практические работы		
1	Взаимоотношения в семье и с друзьями (общение с друзьями)	1				Библиотека ЦОК <a href="https://m.edsoo.ru/835366ec">https://m.edsoo.ru/835366ec</a> <a href="https://m.edsoo.ru/8353731c">https://m.edsoo.ru/8353731c</a> <a href="https://m.edsoo.ru/83537074">https://m.edsoo.ru/83537074</a>
2	Взаимоотношения в семье и с друзьями (знакомство со сверстниками)	1				
3	Взаимоотношения в семье и с друзьями (вежливое общение)	1				
4	Взаимоотношения в семье и с друзьями (семейные праздники)	1				
5	Взаимоотношения в семье и с друзьями (поздравление с праздниками)	1				
6	Взаимоотношения в семье и с друзьями (возникновение конфликтов)	1				Библиотека ЦОК <a href="https://m.edsoo.ru/83536930">https://m.edsoo.ru/83536930</a> <a href="https://m.edsoo.ru/83537196">https://m.edsoo.ru/83537196</a> <a href="https://m.edsoo.ru/83536aa2">https://m.edsoo.ru/83536aa2</a> <a href="https://m.edsoo.ru/8352c0ca">https://m.edsoo.ru/8352c0ca</a> <a href="https://m.edsoo.ru/8352bd3c">https://m.edsoo.ru/8352bd3c</a> <a href="https://m.edsoo.ru/8352c49e">https://m.edsoo.ru/8352c49e</a> <a href="https://m.edsoo.ru/8352ca5c">https://m.edsoo.ru/8352ca5c</a>



7	Взаимоотношения в семье и с друзьями (разрешение конфликтов)	1				Библиотека ЦОК <a href="https://m.edsoo.ru/8353680e">https://m.edsoo.ru/8353680e</a> <a href="https://m.edsoo.ru/83536cfa">https://m.edsoo.ru/83536cfa</a> <a href="https://m.edsoo.ru/8352bef4">https://m.edsoo.ru/8352bef4</a> <a href="https://m.edsoo.ru/8352c30e">https://m.edsoo.ru/8352c30e</a>
8	Обобщение по теме "Взаимоотношения в семье и с друзьями"	1				Библиотека ЦОК <a href="https://m.edsoo.ru/83537466">https://m.edsoo.ru/83537466</a>
9	Контроль по теме "Взаимоотношения в семье и с друзьями"	1	1			Библиотека ЦОК <a href="https://m.edsoo.ru/83537466">https://m.edsoo.ru/83537466</a>
10	Внешность и характер человека (литературного персонажа). (черты характера)	1				Библиотека ЦОК <a href="https://m.edsoo.ru/8353759c">https://m.edsoo.ru/8353759c</a> <a href="https://m.edsoo.ru/83537754">https://m.edsoo.ru/83537754</a>
11	Внешность и характер человека (литературного персонажа). (описание внешности)	1				
12	Внешность и характер человека (литературного персонажа). (описание членов семьи и друзей)	1				
13	Внешность и характер человека (литературного персонажа). (сравнение)	1				
14	Внешность и характер человека (литературного персонажа). (описание персонажа)	1				
15	Внешность и характер человека (литературного персонажа). (внешность и внутренний мир)	1				

16	Внешность и характер человека (литературного персонажа). (описание знаменитости)	1				
17	Обобщение по теме "Внешность и характер человека (литературного персонажа)"	1				Библиотека ЦОК <a href="https://m.edsoo.ru/83537aa6">https://m.edsoo.ru/83537aa6</a>
18	Контроль по теме "Внешность и характер человека (литературного персонажа)"	1	1			Библиотека ЦОК <a href="https://m.edsoo.ru/83537aa6">https://m.edsoo.ru/83537aa6</a>
19	Досуг и увлечения (хобби) современного подростка (мода)	1				Библиотека ЦОК <a href="https://m.edsoo.ru/835388a2">https://m.edsoo.ru/835388a2</a>
20	Досуг и увлечения (хобби) современного подростка (жизнь онлайн)	1				Библиотека ЦОК <a href="https://m.edsoo.ru/8353798e">https://m.edsoo.ru/8353798e</a> <a href="https://m.edsoo.ru/83537fe2">https://m.edsoo.ru/83537fe2</a>
21	Досуг и увлечения (хобби) современного подростка (необычные увлечения)	1				Библиотека ЦОК <a href="https://m.edsoo.ru/8352e00a">https://m.edsoo.ru/8352e00a</a>
22	Досуг и увлечения (хобби) современного подростка (занятия в свободное время)	1				Библиотека ЦОК <a href="https://m.edsoo.ru/83537bc8">https://m.edsoo.ru/83537bc8</a> <a href="https://m.edsoo.ru/83538140">https://m.edsoo.ru/83538140</a>
23	Досуг и увлечения (хобби) современного подростка (компьютер)	1				Библиотека ЦОК <a href="https://m.edsoo.ru/83538d3e">https://m.edsoo.ru/83538d3e</a>
24	Обобщение по теме "Досуг и увлечения (хобби) современного подростка (чтение, кино, театр, музей, спорт, музыка)"	1				Библиотека ЦОК <a href="https://m.edsoo.ru/83538d3e">https://m.edsoo.ru/83538d3e</a>

25	Здоровый образ жизни (сбалансированное питание)	1				Библиотека ЦОК <a href="https://m.edsoo.ru/83538eec">https://m.edsoo.ru/83538eec</a> <a href="https://m.edsoo.ru/8353a5b2">https://m.edsoo.ru/8353a5b2</a> <a href="https://m.edsoo.ru/8353986a">https://m.edsoo.ru/8353986a</a>
26	Здоровый образ жизни (питание школьников)	1				Библиотека ЦОК <a href="https://m.edsoo.ru/83539040">https://m.edsoo.ru/83539040</a>
27	Здоровый образ жизни (рецепты здорового питания)	1				Библиотека ЦОК <a href="https://m.edsoo.ru/83539180">https://m.edsoo.ru/83539180</a>
28	Здоровый образ жизни (спорт)	1				Библиотека ЦОК <a href="https://m.edsoo.ru/83539522">https://m.edsoo.ru/83539522</a> <a href="https://m.edsoo.ru/83539d42">https://m.edsoo.ru/83539d42</a>
29	Здоровый образ жизни (популярные виды спорта)	1				Библиотека ЦОК <a href="https://m.edsoo.ru/835392d4">https://m.edsoo.ru/835392d4</a> <a href="https://m.edsoo.ru/83539b4e">https://m.edsoo.ru/83539b4e</a> <a href="https://m.edsoo.ru/83539f18">https://m.edsoo.ru/83539f18</a> <a href="https://m.edsoo.ru/8353a7b0">https://m.edsoo.ru/8353a7b0</a>
30	Здоровый образ жизни (фитнес)	1				Библиотека ЦОК <a href="https://m.edsoo.ru/8353a9e0">https://m.edsoo.ru/8353a9e0</a> <a href="https://m.edsoo.ru/835396d0">https://m.edsoo.ru/835396d0</a>
31	Здоровый образ жизни (мой любимый вид спорта)	1				Библиотека ЦОК <a href="https://m.edsoo.ru/8353a10c">https://m.edsoo.ru/8353a10c</a>
32	Здоровый образ жизни (спортивная символика)	1				Библиотека ЦОК <a href="https://m.edsoo.ru/8353a3aa">https://m.edsoo.ru/8353a3aa</a>
33	Обобщение по теме "Здоровый образ жизни: режим труда и отдыха, фитнес, сбалансированное питание. Посещение врача"	1				Библиотека ЦОК <a href="https://m.edsoo.ru/8353ac92">https://m.edsoo.ru/8353ac92</a>
34	Контроль по темам "Досуг и увлечения (хобби) современного	1	1			Библиотека ЦОК <a href="https://m.edsoo.ru/8353ac92">https://m.edsoo.ru/8353ac92</a>

	подростка (чтение, кино, театр, музей, спорт, музыка)" и "Здоровый образ жизни: режим труда и отдыха, фитнес, сбалансированное питание. Посещение врача"					
35	Покупки: одежда, обувь и продукты питания (виды магазинов)	1				
36	Покупки: одежда, обувь и продукты питания (в магазине)	1				
37	Покупки: одежда, обувь и продукты питания (покупки на рынке)	1				
38	Покупки: одежда, обувь и продукты питания (описание покупок)	1				
39	Покупки: одежда, обувь и продукты питания (покупка подарков)	1				
40	Покупки: одежда, обувь и продукты питания (одежда и обувь)	1				
41	Обобщение по теме "Покупки: одежда, обувь и продукты питания. Карманные деньги"	1				
42	Контроль по теме "Покупки: одежда, обувь и продукты питания. Карманные деньги"	1	1			

43	Школа, школьная жизнь (любимые предметы)	1				Библиотека ЦОК <a href="https://m.edsoo.ru/83531ab6">https://m.edsoo.ru/83531ab6</a>
44	Школа, школьная жизнь (взаимоотношения в школе)	1				Библиотека ЦОК <a href="https://m.edsoo.ru/8352cde0">https://m.edsoo.ru/8352cde0</a>
45	Школа, школьная жизнь (международные обмены для школьников)	1				
46	Школа, школьная жизнь (школьные будни)	1				Библиотека ЦОК <a href="https://m.edsoo.ru/83530c06">https://m.edsoo.ru/83530c06</a> <a href="https://m.edsoo.ru/83530d78">https://m.edsoo.ru/83530d78</a> <a href="https://m.edsoo.ru/83530e9a">https://m.edsoo.ru/83530e9a</a> <a href="https://m.edsoo.ru/83530166">https://m.edsoo.ru/83530166</a> <a href="https://m.edsoo.ru/8353b660">https://m.edsoo.ru/8353b660</a>
47	Школа, школьная жизнь (использование интернета)	1				Библиотека ЦОК <a href="https://m.edsoo.ru/835304e0">https://m.edsoo.ru/835304e0</a> <a href="https://m.edsoo.ru/8353ae68">https://m.edsoo.ru/8353ae68</a>
48	Школа, школьная жизнь (онлайн-обучение)	1				Библиотека ЦОК <a href="https://m.edsoo.ru/8353ebc6">https://m.edsoo.ru/8353ebc6</a>
49	Школа, школьная жизнь (экзамены)	1				
50	Школа, школьная жизнь (проект)	1				
51	Обобщение по теме "Школа, школьная жизнь, школьная форма, изучаемые предметы и отношение к ним. Посещение школьной библиотеки (ресурсного центра). Переписка с зарубежными сверстниками"	1				

52	Контроль по теме "Школа, школьная жизнь, школьная форма, изучаемые предметы и отношение к ним. Посещение школьной библиотеки (ресурсного центра). Переписка с зарубежными сверстниками"	1	1			
53	Виды отдыха в различное время года. Путешествия по России и зарубежным странам (виды путешествий)	1				Библиотека ЦОК <a href="https://m.edsoo.ru/8353204c">https://m.edsoo.ru/8353204c</a>
54	Виды отдыха в различное время года. Путешествия по России и зарубежным странам (занятия на отдыхе)	1				Библиотека ЦОК <a href="https://m.edsoo.ru/8353e2fc">https://m.edsoo.ru/8353e2fc</a> <a href="https://m.edsoo.ru/8353e086">https://m.edsoo.ru/8353e086</a>
55	Виды отдыха в различное время года. Путешествия по России и зарубежным странам (трудности в путешествиях)	1				
56	Виды отдыха в различное время года. Путешествия по России и зарубежным странам (различные туры)	1				Библиотека ЦОК <a href="https://m.edsoo.ru/8353e1c6">https://m.edsoo.ru/8353e1c6</a>
57	Обобщение по теме "Виды отдыха в различное время года. Путешествия по России и зарубежным странам"	1				Библиотека ЦОК <a href="https://m.edsoo.ru/8353e54a">https://m.edsoo.ru/8353e54a</a>

58	Контроль по теме "Виды отдыха в различное время года. Путешествия по России и зарубежным странам"	1	1			Библиотека ЦОК <a href="https://m.edsoo.ru/8353e54a">https://m.edsoo.ru/8353e54a</a>
59	Проблемы экологии (перерабатываемые материалы)	1				
60	Проблемы экологии (экологичные материалы)	1				
61	Природа. Стихийные бедствия (виды природных катастроф)	1				
62	Природа. Стихийные бедствия (последствия природных катастроф)	1				
63	Природа. Стихийные бедствия (причины возникновения)	1				
64	Природа (глобальные вызовы)	1				Библиотека ЦОК <a href="https://m.edsoo.ru/8353d500">https://m.edsoo.ru/8353d500</a>
65	Природа (климат, погода)	1				
66	Природа (флора и фауна)	1				Библиотека ЦОК <a href="https://m.edsoo.ru/8353d258">https://m.edsoo.ru/8353d258</a>
67	Природа (природные памятники в опасности)	1				Библиотека ЦОК <a href="https://m.edsoo.ru/8353ced4">https://m.edsoo.ru/8353ced4</a>
68	Природа (редкие животные)	1				
69	Проблемы экологии (волонтерское экологическое движение)	1				Библиотека ЦОК <a href="https://m.edsoo.ru/8353d6e0">https://m.edsoo.ru/8353d6e0</a> <a href="https://m.edsoo.ru/8353d80c">https://m.edsoo.ru/8353d80c</a> <a href="https://m.edsoo.ru/8353d92e">https://m.edsoo.ru/8353d92e</a> <a href="https://m.edsoo.ru/8353cd1c">https://m.edsoo.ru/8353cd1c</a>

70	Обобщение по теме "Природа: флора и фауна. Проблемы экологии. Климат, погода. Стихийные бедствия"	1				Библиотека ЦОК <a href="https://m.edsoo.ru/8353d3b6">https://m.edsoo.ru/8353d3b6</a>
71	Контроль по теме "Природа: флора и фауна. Проблемы экологии. Климат, погода. Стихийные бедствия"	1	1			
72	Условия проживания в городской/сельской местности (транспорт)	1				
73	Условия проживания в городской/сельской местности (история транспорта)	1				
74	Условия проживания в городской/сельской местности (современный транспорт)	1				
75	Условия проживания в городской/сельской местности (утилизация мусора)	1				Библиотека ЦОК <a href="https://m.edsoo.ru/8353d0a0">https://m.edsoo.ru/8353d0a0</a>
76	Обобщение по теме "Условия проживания в городской/сельской местности. Транспорт"	1				Библиотека ЦОК <a href="https://m.edsoo.ru/8353ded8">https://m.edsoo.ru/8353ded8</a>
77	Контроль по теме "Условия проживания в городской/сельской местности. Транспорт"	1	1			Библиотека ЦОК <a href="https://m.edsoo.ru/8353ded8">https://m.edsoo.ru/8353ded8</a>
78	Средства массовой информации (влияние СМИ)	1				



79	Средства массовой информации (современные СМИ)	1				Библиотека ЦОК <a href="https://m.edsoo.ru/8353e77a">https://m.edsoo.ru/8353e77a</a>
80	Средства массовой информации (медиаграмотность)	1				Библиотека ЦОК <a href="https://m.edsoo.ru/8353e662">https://m.edsoo.ru/8353e662</a>
81	Средства массовой информации (интернет)	1				Библиотека ЦОК <a href="https://m.edsoo.ru/8353ea7c">https://m.edsoo.ru/8353ea7c</a>
82	Средства массовой информации (сетевые ресурсы)	1				Библиотека ЦОК <a href="https://m.edsoo.ru/8353ece8">https://m.edsoo.ru/8353ece8</a>
83	Обобщение по теме "Средства массовой информации (телевидение, радио, пресса, Интернет)"	1				Библиотека ЦОК <a href="https://m.edsoo.ru/8353ee0a">https://m.edsoo.ru/8353ee0a</a>
84	Контроль по теме "Средства массовой информации (телевидение, радио, пресса, Интернет)"	1	1			Библиотека ЦОК <a href="https://m.edsoo.ru/8353ee0a">https://m.edsoo.ru/8353ee0a</a>
85	Страна (страны) изучаемого языка (культурные особенности)	1				Библиотека ЦОК <a href="https://m.edsoo.ru/8353ef22">https://m.edsoo.ru/8353ef22</a> <a href="https://m.edsoo.ru/8353f044">https://m.edsoo.ru/8353f044</a>
86	Родная страна и страна (страны) изучаемого языка (деньги)	1				
87	Страна (страны) изучаемого языка (традиционная одежда)	1				
88	Родная страна и страна (страны) изучаемого языка (достопримечательности)	1				Библиотека ЦОК <a href="https://m.edsoo.ru/8353f698">https://m.edsoo.ru/8353f698</a>
89	Родная страна (культурные особенности)	1				Библиотека ЦОК <a href="https://m.edsoo.ru/8353f558">https://m.edsoo.ru/8353f558</a>

90	Родная страна и страна (страны) изучаемого языка (национальная кухня)	1				Библиотека ЦОК <a href="https://m.edsoo.ru/8352f004">https://m.edsoo.ru/8352f004</a> <a href="https://m.edsoo.ru/8352366e">https://m.edsoo.ru/8352366e</a> <a href="https://m.edsoo.ru/83523786">https://m.edsoo.ru/83523786</a>
91	Родная страна (национальная одежда)	1				Библиотека ЦОК <a href="https://m.edsoo.ru/8353f558">https://m.edsoo.ru/8353f558</a>
92	Родная страна и страна (страны) изучаемого языка (традиции, обычаи)	1				
93	Родная страна и страна (страны) изучаемого языка (культурное наследие)	1				
94	Родная страна и страна (страны) изучаемого языка (образование)	1				
95	Обобщение по теме "Родная страна и страна (страны) изучаемого языка. Их географическое положение, столицы, население, официальные языки, достопримечательности, культурные особенности (национальные праздники, традиции, обычаи)"	1				Библиотека ЦОК <a href="https://m.edsoo.ru/8353fa26">https://m.edsoo.ru/8353fa26</a>
96	Выдающиеся люди родной страны и страны (стран) изучаемого языка (знаменитые путешественники)	1				Библиотека ЦОК <a href="https://m.edsoo.ru/8353fa26">https://m.edsoo.ru/8353fa26</a>
97	Выдающиеся люди родной страны (учёные)	1				Библиотека ЦОК <a href="https://m.edsoo.ru/83526a1c">https://m.edsoo.ru/83526a1c</a>

						<a href="https://m.edsoo.ru/83526f08">https://m.edsoo.ru/83526f08</a> <a href="https://m.edsoo.ru/835270c0">https://m.edsoo.ru/835270c0</a>
98	Выдающиеся люди страны (стран) изучаемого языка (учёные)	1				
99	Выдающиеся люди родной страны и страны (стран) изучаемого языка (писатели, поэты)	1				
100	Выдающиеся люди родной страны и страны (стран) изучаемого языка (нобелевские лауреаты)	1				
101	Обобщение по теме "Выдающиеся люди родной страны и страны (стран) изучаемого языка: учёные, писатели, поэты, художники, музыканты, спортсмены"	1				Библиотека ЦОК <a href="https://m.edsoo.ru/83540494">https://m.edsoo.ru/83540494</a>
102	Контроль по темам "Родная страна и страна (страны) изучаемого языка. Их географическое положение, столицы, население, официальные языки, достопримечательности, культурные особенности (национальные праздники, традиции, обычаи)" и "Выдающиеся люди родной страны и страны (стран) изучаемого языка: учёные, писатели, поэты, художники, музыканты, спортсмены"	1	1			Библиотека ЦОК <a href="https://m.edsoo.ru/83540494">https://m.edsoo.ru/83540494</a>

ОБЩЕЕ КОЛИЧЕСТВО ЧАСОВ ПО ПРОГРАММЕ	102	10	0	
-------------------------------------	-----	----	---	--

## 9 КЛАСС

№ п/п	Тема урока	Количество часов			Дата изучения	Электронные цифровые образовательные ресурсы
		Всего	Контрольные работы	Практические работы		
1	Взаимоотношения в семье и с друзьями. Конфликты и их разрешение (семейные праздники: рождество и новый год)	1				Библиотека ЦОК <a href="https://m.edsoo.ru/835407f0">https://m.edsoo.ru/835407f0</a>
2	Взаимоотношения в семье и с друзьями. Конфликты и их разрешение (семейные праздники: день рождения)	1				Библиотека ЦОК <a href="https://m.edsoo.ru/835407f0">https://m.edsoo.ru/835407f0</a>
3	Взаимоотношения в семье и с друзьями. Конфликты и их разрешение (место жительства)	1				
4	Взаимоотношения в семье и с друзьями. Конфликты и их разрешение (обязанности по дому)	1				
5	Взаимоотношения в семье и с друзьями. Конфликты и их разрешение (распределение домашних обязанностей)	1				
6	Взаимоотношения в семье и с друзьями. Конфликты и их разрешение (взаимоотношения в семье)	1				Библиотека ЦОК <a href="https://m.edsoo.ru/83541254">https://m.edsoo.ru/83541254</a>

7	Взаимоотношения в семье и с друзьями. Конфликты и их разрешение (решение конфликтов)	1				Библиотека ЦОК <a href="https://m.edsoo.ru/8354107e">https://m.edsoo.ru/8354107e</a>
8	Взаимоотношения в семье и с друзьями. Конфликты и их разрешение (общение с соседями)	1				
9	Взаимоотношения в семье и с друзьями. Конфликты и их разрешение (проблемы и их решение)	1				
10	Обобщение по теме "Взаимоотношения в семье и с друзьями. Конфликты и их разрешение"	1				Библиотека ЦОК <a href="https://m.edsoo.ru/8354138a">https://m.edsoo.ru/8354138a</a>
11	Контроль по теме "Взаимоотношения в семье и с друзьями. Конфликты и их разрешение"	1	1			Библиотека ЦОК <a href="https://m.edsoo.ru/8354138a">https://m.edsoo.ru/8354138a</a>
12	Внешность и характер человека (литературного персонажа) (описание, сравнение)	1				
13	Внешность и характер человека (литературного персонажа) (описание литературного персонажа)	1				
14	Внешность и характер человека (литературного персонажа) (описание личных качеств)	1				Библиотека ЦОК <a href="https://m.edsoo.ru/835419f2">https://m.edsoo.ru/835419f2</a>

15	Обобщение по теме "Внешность и характер человека (литературного персонажа)"	1				Библиотека ЦОК <a href="https://m.edsoo.ru/83541b82">https://m.edsoo.ru/83541b82</a>
16	Контроль по теме "Внешность и характер человека (литературного персонажа)"	1	1			Библиотека ЦОК <a href="https://m.edsoo.ru/83541b82">https://m.edsoo.ru/83541b82</a>
17	Досуг и увлечения (хобби) современного подростка (живопись)	1				
18	Досуг и увлечения (хобби) современного подростка (направления живописи)	1				
19	Досуг и увлечения (хобби) современного подростка (технологии: проблемы)	1				
20	Досуг и увлечения (хобби) современного подростка (компьютерные программы)	1				
21	Досуг и увлечения (хобби) современного подростка (компьютерные игры)	1				Библиотека ЦОК <a href="https://m.edsoo.ru/83542866">https://m.edsoo.ru/83542866</a>
22	Досуг и увлечения (хобби) современного подростка (технологии в нашей жизни)	1				Библиотека ЦОК <a href="https://m.edsoo.ru/83542262">https://m.edsoo.ru/83542262</a>
23	Досуг и увлечения (хобби) современного подростка (виды искусства)	1				

24	Досуг и увлечения (хобби) современного подростка (музыка)	1				
25	Досуг и увлечения (хобби) современного подростка (кино)	1				
26	Досуг и увлечения (хобби) современного подростка (чтение)	1				Библиотека ЦОК <a href="https://m.edsoo.ru/8354253c">https://m.edsoo.ru/8354253c</a>
27	Досуг и увлечения (хобби) современного подростка (волонтерское движение)	1				Библиотека ЦОК <a href="https://m.edsoo.ru/83541ee8">https://m.edsoo.ru/83541ee8</a>
28	Досуг и увлечения (хобби) современного подростка (преданность своему увлечению)	1				
29	Обобщение по теме "Досуг и увлечения (хобби) современного подростка (чтение, кино, театр, музыка, музей, спорт, живопись; компьютерные игры). Роль книги в жизни подростка"	1				Библиотека ЦОК <a href="https://m.edsoo.ru/83542c80">https://m.edsoo.ru/83542c80</a>
30	Контроль по теме "Досуг и увлечения (хобби) современного подростка (чтение, кино, театр, музыка, музей, спорт, живопись; компьютерные игры). Роль книги в жизни подростка"	1	1			Библиотека ЦОК <a href="https://m.edsoo.ru/83542c80">https://m.edsoo.ru/83542c80</a>
31	Здоровый образ жизни (психологическое здоровье)	1				Библиотека ЦОК <a href="https://m.edsoo.ru/8354336a">https://m.edsoo.ru/8354336a</a>
32	Здоровый образ жизни (посещение врача)	1				Библиотека ЦОК <a href="https://m.edsoo.ru/8352f4dc">https://m.edsoo.ru/8352f4dc</a>



33	Здоровый образ жизни (полезные привычки)	1				Библиотека ЦОК <a href="https://m.edsoo.ru/835439c8">https://m.edsoo.ru/835439c8</a>
34	Здоровый образ жизни (фитнес)	1				Библиотека ЦОК <a href="https://m.edsoo.ru/83542ff0">https://m.edsoo.ru/83542ff0</a>
35	Здоровый образ жизни (спорт)	1				Библиотека ЦОК <a href="https://m.edsoo.ru/835434fa">https://m.edsoo.ru/835434fa</a>
36	Здоровый образ жизни (личная безопасность)	1				Библиотека ЦОК <a href="https://m.edsoo.ru/83542eb0">https://m.edsoo.ru/83542eb0</a>
37	Здоровый образ жизни (экстремальный спорт)	1				Библиотека ЦОК <a href="https://m.edsoo.ru/8354366c">https://m.edsoo.ru/8354366c</a>
38	Здоровый образ жизни (виды экстремального спорта)	1				Библиотека ЦОК <a href="https://m.edsoo.ru/8354366c">https://m.edsoo.ru/8354366c</a>
39	Обобщение по теме "Здоровый образ жизни: режим труда и отдыха, фитнес, сбалансированное питание. Посещение врача"	1				Библиотека ЦОК <a href="https://m.edsoo.ru/83544346">https://m.edsoo.ru/83544346</a>
40	Контроль по теме "Здоровый образ жизни: режим труда и отдыха, фитнес, сбалансированное питание. Посещение врача"	1	1			Библиотека ЦОК <a href="https://m.edsoo.ru/83544346">https://m.edsoo.ru/83544346</a>
41	Покупки (виды магазинов)	1				Библиотека ЦОК <a href="https://m.edsoo.ru/83541542">https://m.edsoo.ru/83541542</a>
42	Покупки (покупки в интернете)	1				
43	Обобщение по теме "Покупки: одежда, обувь и продукты питания. Карманные деньги. Молодёжная мода"	1				

44	Контроль по теме "Покупки: одежда, обувь и продукты питания. Карманные деньги. Молодёжная мода"	1	1			
45	Школа, школьная жизнь (изучаемые предметы и отношение к ним)	1				Библиотека ЦОК <a href="https://m.edsoo.ru/83544832">https://m.edsoo.ru/83544832</a>
46	Школа, школьная жизнь (технологии в школе)	1				Библиотека ЦОК <a href="https://m.edsoo.ru/83530698">https://m.edsoo.ru/83530698</a>
47	Школа (переписка с зарубежными сверстниками)	1				
48	Обобщение по теме "Школа, школьная жизнь, изучаемые предметы и отношение к ним. Взаимоотношения в школе: проблемы и их решение. Переписка с зарубежными сверстниками"	1				Библиотека ЦОК <a href="https://m.edsoo.ru/83545430">https://m.edsoo.ru/83545430</a>
49	Контроль по теме "Школа, школьная жизнь, изучаемые предметы и отношение к ним. Взаимоотношения в школе: проблемы и их решение. Переписка с зарубежными сверстниками"	1	1			Библиотека ЦОК <a href="https://m.edsoo.ru/83545430">https://m.edsoo.ru/83545430</a>
50	Виды отдыха в различное время года (фестивали)	1				
51	Виды отдыха в различное время года (карнавалы)	1				

52	Виды отдыха в различное время года (занятия в свободное время)	1				Библиотека ЦОК <a href="https://m.edsoo.ru/863c9c16">https://m.edsoo.ru/863c9c16</a>
53	Виды отдыха в различное время года (планы на отдых)	1				
54	Виды отдыха в различное время года (осмотр достопримечательностей)	1				
55	Виды отдыха в различное время года (посещение музея)	1				
56	Виды отдыха в различное время года (транспорт)	1				Библиотека ЦОК <a href="https://m.edsoo.ru/863c9478">https://m.edsoo.ru/863c9478</a>
57	Виды отдыха в различное время года. Путешествия по России и зарубежным странам (активный отдых)	1				
58	Виды отдыха в различное время года. Путешествия по России и зарубежным странам (поход)	1				
59	Виды отдыха в различное время года. Путешествия по России и зарубежным странам (туризм)	1				
60	Обобщение по теме "Виды отдыха в различное время года. Путешествия по России и зарубежным странам. Транспорт"	1				
61	Контроль по теме "Виды отдыха в различное время года. Путешествия"	1	1			

	по России и зарубежным странам. Транспорт"					
62	Природа (дикие животные)	1				
63	Природа (защита животных)	1				Библиотека ЦОК <a href="https://m.edsoo.ru/863c7e8e">https://m.edsoo.ru/863c7e8e</a>
64	Проблемы экологии (утилизация отходов)	1				Библиотека ЦОК <a href="https://m.edsoo.ru/863c9054">https://m.edsoo.ru/863c9054</a>
65	Природа (домашние животные)	1				
66	Проблемы экологии (экологичный транспорт)	1				Библиотека ЦОК <a href="https://m.edsoo.ru/863c9612">https://m.edsoo.ru/863c9612</a>
67	Природа: флора и фауна (опасные животные)	1				
68	Проблемы экологии (волонтерское экологическое движение)	1				
69	Проблемы экологии (защита окружающей среды)	1				Библиотека ЦОК <a href="https://m.edsoo.ru/863c8ec4">https://m.edsoo.ru/863c8ec4</a>
70	Проблемы экологии (влияние человека на окружающую среду)	1				Библиотека ЦОК <a href="https://m.edsoo.ru/863c8668">https://m.edsoo.ru/863c8668</a>
71	Обобщение по теме "Природа: флора и фауна. Проблемы экологии. Защита окружающей среды. Климат, погода. Стихийные бедствия"	1				Библиотека ЦОК <a href="https://m.edsoo.ru/863c87ee">https://m.edsoo.ru/863c87ee</a>
72	Контроль по теме "Природа: флора и фауна. Проблемы экологии. Защита окружающей среды. Климат, погода. Стихийные бедствия"	1	1			

73	Средства массовой информации (интернет)	1				Библиотека ЦОК <a href="https://m.edsoo.ru/863ca5a8">https://m.edsoo.ru/863ca5a8</a>
74	Средства массовой информации (использование интернета)	1				<a href="https://m.edsoo.ru/863ca436">https://m.edsoo.ru/863ca436</a>
75	Средства массовой информации (телевидение)	1				Библиотека ЦОК <a href="https://m.edsoo.ru/863ca8fa">https://m.edsoo.ru/863ca8fa</a>
76	Средства массовой информации (пресса)	1				Библиотека ЦОК <a href="https://m.edsoo.ru/863ca706">https://m.edsoo.ru/863ca706</a>
77	Обобщение по теме "Средства массовой информации (телевидение, радио, пресса, Интернет)"	1				
78	Контроль по теме "Средства массовой информации (телевидение, радио, пресса, Интернет)"	1	1			
79	Страна (страны) изучаемого языка (праздники)	1				
80	Родная страна (праздники)	1				
81	Родная страна и страна (страны) изучаемого языка (традиции)	1				
82	Родная страна и страна (страны) изучаемого языка (памятные даты)	1				Библиотека ЦОК <a href="https://m.edsoo.ru/863cba34">https://m.edsoo.ru/863cba34</a>
83	Страна (страны) изучаемого языка (достопримечательности)	1				Библиотека ЦОК <a href="https://m.edsoo.ru/863cb70a">https://m.edsoo.ru/863cb70a</a>
84	Родная страна и страна (страны) изучаемого языка (мифы и легенды)	1				

85	Родная страна и страна (страны) изучаемого языка (историческое наследие)	1				
86	Родная страна и страна (страны) изучаемого языка (мой город, село)	1				
87	Родная страна (достопримечательности)	1				Библиотека ЦОК <a href="https://m.edsoo.ru/863cb598">https://m.edsoo.ru/863cb598</a>
88	Родная страна и страна (страны) изучаемого языка (фольклор)	1				
89	Родная страна и страна (страны) изучаемого языка (музеи, картинные галереи)	1				
90	Родная страна и страна (страны) изучаемого языка (известные и популярные места)	1				
91	Родная страна и страна (страны) изучаемого языка (экстренные службы)	1				
92	Обобщение по теме "Родная страна и страна (страны) изучаемого языка. Их географическое положение, столицы и крупные города, регионы, население, официальные языки, достопримечательности, культурные особенности (национальные праздники, знаменательные даты, традиции, обычаи), страницы истории"	1				Библиотека ЦОК <a href="https://m.edsoo.ru/863cb8d6">https://m.edsoo.ru/863cb8d6</a>

93	Выдающиеся люди родной страны и страны (стран) изучаемого языка (художники)	1				
94	Выдающиеся люди родной страны и страны (стран) изучаемого языка (учёные)	1				Библиотека ЦОК <a href="https://m.edsoo.ru/863cc0ec">https://m.edsoo.ru/863cc0ec</a>
95	Выдающиеся люди родной страны и страны (стран) изучаемого языка (музыканты)	1				
96	Выдающиеся люди родной страны и страны (стран) изучаемого языка (писатели)	1				Библиотека ЦОК <a href="https://m.edsoo.ru/863cbcf0">https://m.edsoo.ru/863cbcf0</a>
97	Выдающиеся люди родной страны и страны (стран) изучаемого языка (поэты)	1				Библиотека ЦОК <a href="https://m.edsoo.ru/863cbba6">https://m.edsoo.ru/863cbba6</a>
98	Выдающиеся люди родной страны и страны (стран) изучаемого языка (мой пример для подражания)	1				
99	Выдающиеся люди родной страны и страны (стран) изучаемого языка (спортсмены)	1				Библиотека ЦОК <a href="https://m.edsoo.ru/863cbcd0">https://m.edsoo.ru/863cbcd0</a>
100	Выдающиеся люди родной страны и страны (стран) изучаемого языка (исторические личности)	1				Библиотека ЦОК <a href="https://m.edsoo.ru/863cc43e">https://m.edsoo.ru/863cc43e</a>
101	Обобщение по теме "Выдающиеся люди родной страны и страны (стран) изучаемого языка, их вклад в науку и мировую культуру:	1				Библиотека ЦОК <a href="https://m.edsoo.ru/863cc8f8">https://m.edsoo.ru/863cc8f8</a>

	государственные деятели, учёные, писатели, поэты, художники, музыканты, спортсмены"					
102	Контроль по темам "Родная страна и страна (страны) изучаемого языка. Их географическое положение, столицы и крупные города, регионы, население, официальные языки, достопримечательности, культурные особенности (национальные праздники, знаменательные даты, традиции, обычаи), страницы истории." и "Выдающиеся люди родной страны и страны (стран) изучаемого языка, их вклад в науку и мировую культуру: государственные деятели, учёные, писатели, поэты, художники, музыканты, спортсмены"	1	1			Библиотека ЦОК <a href="https://m.edsoo.ru/863cc8f8">https://m.edsoo.ru/863cc8f8</a>
ОБЩЕЕ КОЛИЧЕСТВО ЧАСОВ ПО ПРОГРАММЕ		102	10	0		



## **УЧЕБНО-МЕТОДИЧЕСКОЕ ОБЕСПЕЧЕНИЕ ОБРАЗОВАТЕЛЬНОГО ПРОЦЕССА ОБЯЗАТЕЛЬНЫЕ УЧЕБНЫЕ МАТЕРИАЛЫ ДЛЯ УЧЕНИКА**

Учебник «Английский язык в фокусе», 5 класс (Москва Express Publishing «Просвещение», 2023)

Учебник «Английский язык в фокусе», 7 класс (Москва Express Publishing «Просвещение», 2021)

Учебник «Английский язык в фокусе», 8 класс (Москва Express Publishing «Просвещение», 2022)

## **МЕТОДИЧЕСКИЕ МАТЕРИАЛЫ ДЛЯ УЧИТЕЛЯ**

Методическое пособие для учителя к учебнику «Английский в фокусе», 5 класс (Москва Express Publishing «Просвещение», 2023)

Методическое пособие для учителя к учебнику «Английский в фокусе», 7 класс (Москва Express Publishing «Просвещение», 2022)

Методическое пособие для учителя к учебнику «Английский в фокусе», 8 класс (Москва Express Publishing «Просвещение», 2022)

## **ЦИФРОВЫЕ ОБРАЗОВАТЕЛЬНЫЕ РЕСУРСЫ И РЕСУРСЫ СЕТИ**

### **ИНТЕРНЕТ**

1. Образовательная платформа: Учи.ру <http://uchi.ru/teachers/stats/main>
2. Образовательная платформа: Российская электронная школа <http://resh/edu/ru/>
3. Образовательная платформа: МЭО <https://sso.mob-edu.ru/>
4. Образовательная платформа: Новая школа <https://thenewschool.ru/>
5. Образовательная платформа: Новый диск <https://marketplace.obr.nd.ru/>
6. Образовательная платформа: Облако знаний <https://school.oblakoz.ru/home>
7. Образовательная платформа: СберКласс <https://user.sberclass.ru/>
8. Образовательная платформа: Фоксфорд <https://foxford.ru/>
9. Образовательная платформа: NativeClass <https://nativeclass.net/>
10. Образовательная платформа: ЯКласс <https://www.yaklass.ru/>
11. Электронное приложение к учебнику: Медиатека «Просвещение» <http://media.prosv.ru/>

**Камчатский край**  
**Муниципальное автономное общеобразовательное учреждение**  
**«Средняя школа № 24»**  
**Петропавловск-Камчатского городского округа**  
**(МАОУ «Средняя школа № 24»)**

Принято  
педагогическим  
советом  
МАОУ «Средняя школа  
№24»  
(Протокол от 30.08.2023  
№ 1)

УТВЕРЖДЕНО

Директор

---

Бондаренко Н.Е.  
Приказ № 53, п. 1  
от «30» 08 2023 г.

**РАБОЧАЯ ПРОГРАММА**

(ID 1451606)

**учебного предмета «Изобразительное искусство»**

для обучающихся 5 класса

**Петропавловск-Камчатский 2023**

## ПОЯСНИТЕЛЬНАЯ ЗАПИСКА

Программа основного общего образования по изобразительному искусству составлена на основе требований к результатам освоения программы основного общего образования, представленных в ФГОС ООО, а также ориентирована на целевые приоритеты духовно-нравственного развития, воспитания и социализации обучающихся, сформулированные в федеральной рабочей программе воспитания.

Основная цель изобразительного искусства – развитие визуально-пространственного мышления обучающихся как формы эмоционально-ценностного, эстетического освоения мира, формы самовыражения и ориентации в художественном и нравственном пространстве культуры.

Изобразительное искусство имеет интегративный характер и включает в себя основы разных видов визуально-пространственных искусств: живописи, графики, скульптуры, дизайна, архитектуры, народного и декоративно-прикладного искусства, фотографии, функции художественного изображения в зрелищных и экранных искусствах. Важнейшими задачами программы по изобразительному искусству являются формирование активного отношения к традициям культуры как смысловой, эстетической и личностно значимой ценности, воспитание гражданственности и патриотизма, уважения и бережного отношения к истории культуры России, выраженной в её архитектуре, изобразительном искусстве, в национальных образах предметно-материальной и пространственной среды, в понимании красоты человека.

Программа по изобразительному искусству направлена на развитие личности обучающегося, его активной учебно-познавательной деятельности, творческого развития и формирования готовности к саморазвитию и непрерывному образованию.

Программа по изобразительному искусству ориентирована на психовозрастные особенности развития обучающихся 11–15 лет.

**Целью изучения изобразительного искусства** является освоение разных видов визуально-пространственных искусств: живописи, графики, скульптуры, дизайна, архитектуры, народного и декоративно-прикладного искусства, изображения в зрелищных и экранных искусствах (вариативно).

**Задачами изобразительного искусства являются:**

освоение художественной культуры как формы выражения в пространственных формах духовных ценностей, формирование представлений о месте и значении художественной деятельности в жизни общества;

формирование у обучающихся представлений об отечественной и мировой художественной культуре во всём многообразии её видов;

формирование у обучающихся навыков эстетического видения и преобразования мира;

приобретение опыта создания творческой работы посредством различных художественных материалов в разных видах визуально-пространственных искусств: изобразительных (живопись, графика, скульптура), декоративно-прикладных, в архитектуре и дизайне, опыта художественного творчества в компьютерной графике и анимации, фотографии, работы в синтетических искусствах (театр и кино) (вариативно);

формирование пространственного мышления и аналитических визуальных способностей;

овладение представлениями о средствах выразительности изобразительного искусства как способах воплощения в видимых пространственных формах переживаний, чувств и мировоззренческих позиций человека;

развитие наблюдательности, ассоциативного мышления и творческого воображения;

воспитание уважения и любви к культурному наследию России через освоение отечественной художественной культуры;

развитие потребности в общении с произведениями изобразительного искусства, формирование активного отношения к традициям художественной культуры как смысловой, эстетической и личностно значимой ценности.

Общее число часов, рекомендованных для изучения изобразительного искусства, – 102 часа: в 5 классе – 34 часа (1 час в неделю), в 6 классе – 34 часа (1 час в неделю), в 7 классе – 34 часа (1 час в неделю).

Содержание программы по изобразительному искусству на уровне основного общего образования структурировано по 4 модулям (3 инвариантных и 1 вариативный). Инвариантные модули реализуются последовательно в 5, 6 и 7 классах. Содержание вариативного модуля может быть реализовано дополнительно к инвариантным в одном или нескольких классах или во внеурочной деятельности.

Модуль №1 «Декоративно-прикладное и народное искусство» (5 класс)

Модуль №2 «Живопись, графика, скульптура» (6 класс)

Модуль №3 «Архитектура и дизайн» (7 класс)

Модуль №4 «Изображение в синтетических, экранных видах искусства и художественная фотография» (вариативный)

Каждый модуль программы по изобразительному искусству обладает содержательной целостностью и организован по восходящему принципу в отношении углубления знаний по ведущей теме и усложнения умений обучающихся. Последовательность изучения модулей определяется

психологическими возрастными особенностями обучающихся, принципом системности обучения и опытом педагогической работы.

# СОДЕРЖАНИЕ ОБУЧЕНИЯ

## 5 КЛАСС

### Модуль № 1 «Декоративно-прикладное и народное искусство».

Общие сведения о декоративно-прикладном искусстве.

Декоративно-прикладное искусство и его виды. Декоративно-прикладное искусство и предметная среда жизни людей.

Древние корни народного искусства.

Истоки образного языка декоративно-прикладного искусства. Традиционные образы народного (крестьянского) прикладного искусства.

Связь народного искусства с природой, бытом, трудом, верованиями и эпосом.

Роль природных материалов в строительстве и изготовлении предметов быта, их значение в характере труда и жизненного уклада.

Образно-символический язык народного прикладного искусства.

Знаки-символы традиционного крестьянского прикладного искусства.

Выполнение рисунков на темы древних узоров деревянной резьбы, росписи по дереву, вышивки. Освоение навыков декоративного обобщения в процессе практической творческой работы.

Убранство русской избы.

Конструкция избы, единство красоты и пользы – функционального и символического – в её постройке и украшении.

Символическое значение образов и мотивов в узорном убранстве русских изб. Картина мира в образном строе бытового крестьянского искусства.

Выполнение рисунков – эскизов орнаментального декора крестьянского дома.

Устройство внутреннего пространства крестьянского дома.

Декоративные элементы жилой среды.

Определяющая роль природных материалов для конструкции и декора традиционной постройки жилого дома в любой природной среде. Мудрость соотношения характера постройки, символики её декора и уклада жизни для каждого народа.

Выполнение рисунков предметов народного быта, выявление мудрости их выразительной формы и орнаментально-символического оформления.

Народный праздничный костюм.

Образный строй народного праздничного костюма – женского и мужского.

Традиционная конструкция русского женского костюма – северорусский (сарафан) и южнорусский (понёва) варианты.

Разнообразие форм и украшений народного праздничного костюма для различных регионов страны.

Искусство народной вышивки. Вышивка в народных костюмах и обрядах. Древнее происхождение и присутствие всех типов орнаментов в народной вышивке. Символическое изображение женских фигур и образов всадников в орнаментах вышивки. Особенности традиционных орнаментов текстильных промыслов в разных регионах страны.

Выполнение рисунков традиционных праздничных костюмов, выражение в форме, цветовом решении, орнаментике костюма черт национального своеобразия.

Народные праздники и праздничные обряды как синтез всех видов народного творчества.

Выполнение сюжетной композиции или участие в работе по созданию коллективного панно на тему традиций народных праздников.

Народные художественные промыслы.

Роль и значение народных промыслов в современной жизни. Искусство и ремесло. Традиции культуры, особенные для каждого региона.

Многообразие видов традиционных ремёсел и происхождение художественных промыслов народов России.

Разнообразие материалов народных ремёсел и их связь с регионально-национальным бытом (дерево, береста, керамика, металл, кость, мех и кожа, шерсть и лён).

Традиционные древние образы в современных игрушках народных промыслов. Особенности цветового строя, основные орнаментальные элементы росписи филимоновской, дымковской, каргопольской игрушки. Местные промыслы игрушек разных регионов страны.

Создание эскиза игрушки по мотивам избранного промысла.

Роспись по дереву. Хохлома. Краткие сведения по истории хохломского промысла. Травный узор, «травка» – основной мотив хохломского орнамента. Связь с природой. Единство формы и декора в произведениях промысла. Последовательность выполнения травного орнамента. Праздничность изделий «золотой хохломы».

Городецкая роспись по дереву. Краткие сведения по истории. Традиционные образы городецкой росписи предметов быта. Птица и конь – традиционные мотивы орнаментальных композиций. Сюжетные мотивы, основные приёмы и композиционные особенности городецкой росписи.

Посуда из глины. Искусство Гжели. Краткие сведения по истории промысла. Гжельская керамика и фарфор: единство скульптурной формы и кобальтового декора. Природные мотивы росписи посуды. Приёмы мазка, тональный контраст, сочетание пятна и линии.

Роспись по металлу. Жостово. Краткие сведения по истории промысла. Разнообразие форм подносов, цветового и композиционного решения росписей. Приёмы свободной кистевой импровизации в живописи цветочных букетов. Эффект освещённости и объёмности изображения.

Древние традиции художественной обработки металла в разных регионах страны. Разнообразие назначения предметов и художественно-технических приёмов работы с металлом.



Искусство лаковой живописи: Палех, Федоскино, Холуй, Мстёра – роспись шкатулок, ларчиков, табакерок из папье-маше. Происхождение искусства лаковой миниатюры в России. Особенности стиля каждой школы. Роль искусства лаковой миниатюры в сохранении и развитии традиций отечественной культуры.

Мир сказок и легенд, примет и оберегов в творчестве мастеров художественных промыслов.

Отражение в изделиях народных промыслов многообразия исторических, духовных и культурных традиций.

Народные художественные ремёсла и промыслы – материальные и духовные ценности, неотъемлемая часть культурного наследия России.

Декоративно-прикладное искусство в культуре разных эпох и народов.

Роль декоративно-прикладного искусства в культуре древних цивилизаций.

Отражение в декоре мировоззрения эпохи, организации общества, традиций быта и ремесла, уклада жизни людей.

Характерные признаки произведений декоративно-прикладного искусства, основные мотивы и символика орнаментов в культуре разных эпох.

Характерные особенности одежды для культуры разных эпох и народов. Выражение образа человека, его положения в обществе и характера деятельности в его костюме и его украшениях. Украшение жизненного пространства: построений, интерьеров, предметов быта – в культуре разных эпох.

Декоративно-прикладное искусство в жизни современного человека.

Многообразие материалов и техник современного декоративно-прикладного искусства (художественная керамика, стекло, металл, гобелен, роспись по ткани, моделирование одежды).

Символический знак в современной жизни: эмблема, логотип, указующий или декоративный знак.

Государственная символика и традиции геральдики. Декоративные украшения предметов нашего быта и одежды. Значение украшений в проявлении образа человека, его характера, самопонимания, установок и намерений.

Декор на улицах и декор помещений. Декор праздничный и повседневный. Праздничное оформление школы.

## **6 КЛАСС**

### **Модуль № 2 «Живопись, графика, скульптура».**

Общие сведения о видах искусства.

Пространственные и временные виды искусства.

Изобразительные, конструктивные и декоративные виды пространственных искусств, их место и назначение в жизни людей.

Основные виды живописи, графики и скульптуры. Художник и зритель: зрительские умения, знания и творчество зрителя.

Язык изобразительного искусства и его выразительные средства.

Живописные, графические и скульптурные художественные материалы, их особые свойства.

Рисунок – основа изобразительного искусства и мастерства художника.

Виды рисунка: зарисовка, набросок, учебный рисунок и творческий рисунок.

Навыки размещения рисунка в листе, выбор формата.

Начальные умения рисунка с натуры. Зарисовки простых предметов.

Линейные графические рисунки и наброски. Тон и тональные отношения: тёмное – светлое.

Ритм и ритмическая организация плоскости листа.

Основы цветоведения: понятие цвета в художественной деятельности, физическая основа цвета, цветовой круг, основные и составные цвета, дополнительные цвета.

Цвет как выразительное средство в изобразительном искусстве: холодный и тёплый цвет, понятие цветовых отношений; колорит в живописи.

Виды скульптуры и характер материала в скульптуре. Скульптурные памятники, парковая скульптура, камерная скульптура. Статика и движение в скульптуре. Круглая скульптура. Произведения мелкой пластики. Виды рельефа.

Жанры изобразительного искусства.

Жанровая система в изобразительном искусстве как инструмент для сравнения и анализа произведений изобразительного искусства.

Предмет изображения, сюжет и содержание произведения изобразительного искусства.

Натюрморт.

Изображение предметного мира в изобразительном искусстве и появление жанра натюрморта в европейском и отечественном искусстве.

Основы графической грамоты: правила объёмного изображения предметов на плоскости.

Линейное построение предмета в пространстве: линия горизонта, точка зрения и точка схода, правила перспективных сокращений.

Изображение окружности в перспективе.

Рисование геометрических тел на основе правил линейной перспективы.

Сложная пространственная форма и выявление её конструкции.

Рисунок сложной формы предмета как соотношение простых геометрических фигур.

Линейный рисунок конструкции из нескольких геометрических тел.

Освещение как средство выявления объёма предмета. Понятия «свет», «блик», «полутень», «собственная тень», «рефлекс», «падающая тень». Особенности освещения «по свету» и «против света».

Рисунок натюрморта графическими материалами с натуры или по представлению.

Творческий натюрморт в графике. Произведения художников-графиков. Особенности графических техник. Печатная графика.

Живописное изображение натюрморта. Цвет в натюрмортах европейских и отечественных живописцев. Опыт создания живописного натюрморта.

Портрет.

Портрет как образ определённого реального человека. Изображение портрета человека в искусстве разных эпох. Выражение в портретном изображении характера человека и мировоззренческих идеалов эпохи.

Великие портретисты в европейском искусстве.

Особенности развития портретного жанра в отечественном искусстве. Великие портретисты в русской живописи.

Парадный и камерный портрет в живописи.

Особенности развития жанра портрета в искусстве XX в. – отечественном и европейском.

Построение головы человека, основные пропорции лица, соотношение лицевой и черепной частей головы.

Графический портрет в работах известных художников. Разнообразие графических средств в изображении образа человека. Графический портретный рисунок с натуры или по памяти.

Роль освещения головы при создании портретного образа.

Свет и тень в изображении головы человека.

Портрет в скульптуре.

Выражение характера человека, его социального положения и образа эпохи в скульптурном портрете.

Значение свойств художественных материалов в создании скульптурного портрета.

Живописное изображение портрета. Роль цвета в живописном портретном образе в произведениях выдающихся живописцев.

Опыт работы над созданием живописного портрета.

Пейзаж.

Особенности изображения пространства в эпоху Древнего мира, в средневековом искусстве и в эпоху Возрождения.

Правила построения линейной перспективы в изображении пространства.

Правила воздушной перспективы, построения переднего, среднего и дальнего планов при изображении пейзажа.

Особенности изображения разных состояний природы и её освещения. Романтический пейзаж. Морские пейзажи И. Айвазовского.

Особенности изображения природы в творчестве импрессионистов и постимпрессионистов. Представления о пленэрной живописи и колористической изменчивости состояний природы.

Живописное изображение различных состояний природы. Пейзаж в истории русской живописи и его значение в отечественной культуре. История становления картины Родины в развитии отечественной пейзажной живописи XIX в.

Становление образа родной природы в произведениях А. Венецианова и его учеников: А. Саврасова, И. Шишкина. Пейзажная живопись И. Левитана и её значение для русской культуры. Значение художественного образа отечественного пейзажа в развитии чувства Родины.

Творческий опыт в создании композиционного живописного пейзажа своей Родины.

Графический образ пейзажа в работах выдающихся мастеров. Средства выразительности в графическом рисунке и многообразии графических техник.

Графические зарисовки и графическая композиция на темы окружающей природы.

Городской пейзаж в творчестве мастеров искусства. Многообразие в понимании образа города.

Город как материальное воплощение отечественной истории и культурного наследия. Задачи охраны культурного наследия и исторического образа в жизни современного города.

Опыт изображения городского пейзажа. Наблюдательная перспектива и ритмическая организация плоскости изображения.

Бытовой жанр в изобразительном искусстве.

Изображение труда и бытовой жизни людей в традициях искусства разных эпох. Значение художественного изображения бытовой жизни людей в понимании истории человечества и современной жизни.

Жанровая картина как обобщение жизненных впечатлений художника. Тема, сюжет, содержание в жанровой картине. Образ нравственных и ценностных смыслов в жанровой картине и роль картины в их утверждении.

Работа над сюжетной композицией. Композиция как целостность в организации художественных выразительных средств и взаимосвязи всех компонентов произведения.

Исторический жанр в изобразительном искусстве.

Историческая тема в искусстве как изображение наиболее значительных событий в жизни общества.

Жанровые разновидности исторической картины в зависимости от сюжета: мифологическая картина, картина на библейские темы, батальная картина и другие.

Историческая картина в русском искусстве XIX в. и её особое место в развитии отечественной культуры.

Картина К. Брюллова «Последний день Помпеи», исторические картины в творчестве В. Сурикова и других. Исторический образ России в картинах XX в.

Работа над сюжетной композицией. Этапы длительного периода работы художника над исторической картиной: идея и эскизы, сбор материала и работа над этюдами, уточнения композиции в эскизах, картон композиции, работа над холстом.

Разработка эскизов композиции на историческую тему с опорой на собранный материал по задуманному сюжету.

Библейские темы в изобразительном искусстве.

Исторические картины на библейские темы: место и значение сюжетов Священной истории в европейской культуре.

Вечные темы и их нравственное и духовно-ценностное выражение как «духовная ось», соединяющая жизненные позиции разных поколений.

Произведения на библейские темы Леонардо да Винчи, Рафаэля, Рембрандта, в скульптуре «Пьета» Микеланджело и других. Библейские темы в отечественных картинах XIX в. (А. Иванов. «Явление Христа народу», И. Крамской. «Христос в пустыне», Н. Ге. «Тайная вечеря», В. Поленов. «Христос и грешница»). Иконопись как великое проявление русской культуры. Язык изображения в иконе – его религиозный и символический смысл.

Великие русские иконописцы: духовный свет икон Андрея Рублёва, Феофана Грека, Дионисия.

Работа над эскизом сюжетной композиции.

Роль и значение изобразительного искусства в жизни людей: образ мира в изобразительном искусстве.

## **7 КЛАСС**

### **Модуль № 3 «Архитектура и дизайн».**

Архитектура и дизайн – искусства художественной постройки – конструктивные искусства.

Дизайн и архитектура как создатели «второй природы» – предметно-пространственной среды жизни людей.

Функциональность предметно-пространственной среды и выражение в ней мировосприятия, духовно-ценностных позиций общества.

Материальная культура человечества как уникальная информация о жизни людей в разные исторические эпохи.

Роль архитектуры в понимании человеком своей идентичности. Задачи сохранения культурного наследия и природного ландшафта.

Возникновение архитектуры и дизайна на разных этапах общественного развития. Единство функционального и художественного – целесообразности и красоты.

Графический дизайн.

Композиция как основа реализации замысла в любой творческой деятельности. Основы формальной композиции в конструктивных искусствах.

Элементы композиции в графическом дизайне: пятно, линия, цвет, буква, текст и изображение.

Формальная композиция как композиционное построение на основе сочетания геометрических фигур, без предметного содержания.

Основные свойства композиции: целостность и соподчинённость элементов.

Ритмическая организация элементов: выделение доминанты, симметрия и асимметрия, динамическая и статичная композиция, контраст, нюанс, акцент, замкнутость или открытость композиции.

Практические упражнения по созданию композиции с вариативным ритмическим расположением геометрических фигур на плоскости.

Роль цвета в организации композиционного пространства. Функциональные задачи цвета в конструктивных искусствах.

Цвет и законы колористики. Применение локального цвета. Цветовой акцент, ритм цветовых форм, доминанта.

Шрифты и шрифтовая композиция в графическом дизайне. Форма буквы как изобразительно-смысловой символ.

Шрифт и содержание текста. Стилизация шрифта.

Типографика. Понимание типографской строки как элемента плоскостной композиции.

Выполнение аналитических и практических работ по теме «Буква – изобразительный элемент композиции».

Логотип как графический знак, эмблема или стилизованный графический символ. Функции логотипа. Шрифтовой логотип. Знаковый логотип.

Композиционные основы макетирования в графическом дизайне при соединении текста и изображения.

Искусство плаката. Синтез слова и изображения. Изобразительный язык плаката. Композиционный монтаж изображения и текста в плакате, рекламе, поздравительной открытке.

Многообразие форм графического дизайна. Дизайн книги и журнала. Элементы, составляющие конструкцию и художественное оформление книги, журнала.

Макет разворота книги или журнала по выбранной теме в виде коллажа или на основе компьютерных программ.

Макетирование объемно-пространственных композиций.

Композиция плоскостная и пространственная. Композиционная организация пространства. Прочтение плоскостной композиции как «чертежа» пространства.

Макетирование. Введение в макет понятия рельефа местности и способы его обозначения на макете.

Выполнение практических работ по созданию объемно-пространственных композиций. Объем и пространство. Взаимосвязь объектов в архитектурном макете.

Структура зданий различных архитектурных стилей и эпох: выявление простых объёмов, образующих целостную постройку. Взаимное влияние объёмов и их сочетаний на образный характер постройки.

Понятие тектоники как выражение в художественной форме конструктивной сущности сооружения и логики конструктивного соотношения его частей.

Роль эволюции строительных материалов и строительных технологий в изменении архитектурных конструкций (перекрытия и опора – стоечно-балочная конструкция – архитектура сводов, каркасная каменная архитектура, металлический каркас, железобетон и язык современной архитектуры).

Многообразие предметного мира, создаваемого человеком. Функция вещи и её форма. Образ времени в предметах, создаваемых человеком.

Дизайн предмета как искусство и социальное проектирование. Анализ формы через выявление сочетающихся объёмов. Красота – наиболее полное выявление функции предмета. Влияние развития технологий и материалов на изменение формы предмета.

Выполнение аналитических зарисовок форм бытовых предметов.

Творческое проектирование предметов быта с определением их функций и материала изготовления.

Цвет в архитектуре и дизайне. Эмоциональное и формообразующее значение цвета в дизайне и архитектуре. Влияние цвета на восприятие формы объектов архитектуры и дизайна.

Конструирование объектов дизайна или архитектурное макетирование с использованием цвета.

Социальное значение дизайна и архитектуры как среды жизни человека.

Образ и стиль материальной культуры прошлого. Смена стилей как отражение эволюции образа жизни, изменения мировоззрения людей и развития производственных возможностей. Художественно-аналитический обзор развития образно-стилевого языка архитектуры как этапов духовной, художественной и материальной культуры разных народов и эпох.

Архитектура народного жилища, храмовая архитектура, частный дом в предметно-пространственной среде жизни разных народов.

Выполнение заданий по теме «Архитектурные образы прошлых эпох» в виде аналитических зарисовок известных архитектурных памятников по фотографиям и другим видам изображения.

Пути развития современной архитектуры и дизайна: город сегодня и завтра.



Архитектурная и градостроительная революция XX в. Её технологические и эстетические предпосылки и истоки. Социальный аспект «перестройки» в архитектуре.

Отрицание канонов и сохранение наследия с учётом нового уровня материально-строительной техники. Приоритет функционализма. Проблема урбанизации ландшафта, безликости и агрессивности среды современного города.

Пространство городской среды. Исторические формы планировки городской среды и их связь с образом жизни людей.

Роль цвета в формировании пространства. Схема-планировка и реальность.

Современные поиски новой эстетики в градостроительстве. Выполнение практических работ по теме «Образ современного города и архитектурного стиля будущего»: фотоколлажа или фантазийной зарисовки города будущего.

Индивидуальный образ каждого города. Неповторимость исторических кварталов и значение культурного наследия для современной жизни людей.

Дизайн городской среды. Малые архитектурные формы. Роль малых архитектурных форм и архитектурного дизайна в организации городской среды и индивидуальном образе города.

Проектирование дизайна объектов городской среды. Устройство пешеходных зон в городах, установка городской мебели (скамьи, «диваны» и прочие), киосков, информационных блоков, блоков локального озеленения и другое.

Выполнение практической работы по теме «Проектирование дизайна объектов городской среды» в виде создания коллажнографической композиции или дизайн-проекта оформления витрины магазина.

Интерьер и предметный мир в доме. Назначение помещения и построение его интерьера. Дизайн пространственно-предметной среды интерьера.

Образно-стилевое единство материальной культуры каждой эпохи. Интерьер как отражение стиля жизни его хозяев.

Зонирование интерьера – создание многофункционального пространства. Отделочные материалы, введение фактуры и цвета в интерьер.

Интерьеры общественных зданий (театр, кафе, вокзал, офис, школа).

Выполнение практической и аналитической работы по теме «Роль вещи в образно-стилевом решении интерьера» в форме создания коллажной композиции.

Организация архитектурно-ландшафтного пространства. Город в единстве с ландшафтно-парковой средой.

Основные школы ландшафтного дизайна. Особенности ландшафта русской усадебной территории и задачи сохранения исторического наследия. Традиции графического языка ландшафтных проектов.

Выполнение дизайн-проекта территории парка или приусадебного участка в виде схемы-чертежа.

Единство эстетического и функционального в объёмно-пространственной организации среды жизнедеятельности людей.

Образ человека и индивидуальное проектирование.

Организация пространства жилой среды как отражение социального заказа и индивидуальности человека, его вкуса, потребностей и возможностей.

Образно-личностное проектирование в дизайне и архитектуре.

Проектные работы по созданию облика частного дома, комнаты и сада. Дизайн предметной среды в интерьере частного дома. Мода и культура как параметры создания собственного костюма или комплекта одежды.

Костюм как образ человека. Стиль в одежде. Соответствие материи и формы. Целесообразность и мода. Мода как ответ на изменения в укладе жизни, как бизнес и в качестве манипулирования массовым сознанием.

Характерные особенности современной одежды. Молодёжная субкультура и подростковая мода. Унификация одежды и индивидуальный стиль. Ансамбль в костюме. Роль фантазии и вкуса в подборе одежды.

Выполнение практических творческих эскизов по теме «Дизайн современной одежды».

Искусство грима и причёски. Форма лица и причёска. Макияж дневной, вечерний и карнавальный. Грим бытовой и сценический.

Имидж-дизайн и его связь с публичностью, технологией социального поведения, рекламой, общественной деятельностью.

Дизайн и архитектура – средства организации среды жизни людей и строительства нового мира.

#### **Вариативный модуль. Модуль № 4 «Изображение в синтетических, экранных видах искусства и художественная фотография»**

Синтетические – пространственно-временные виды искусства. Роль изображения в синтетических искусствах в соединении со словом, музыкой, движением.

Значение развития технологий в становлении новых видов искусства.

Мультимедиа и объединение множества воспринимаемых человеком информационных средств на экране цифрового искусства.

Художник и искусство театра.

Рождение театра в древнейших обрядах. История развития искусства театра.

Жанровое многообразие театральных представлений, шоу, праздников и их визуальный облик.

Роль художника и виды профессиональной деятельности художника в современном театре.

Сценография и создание сценического образа. Сотворчество художника-постановщика с драматургом, режиссёром и актёрами.

Роль освещения в визуальном облике театрального действия. Бутафорские, пошивочные, декорационные и иные цеха в театре.

Сценический костюм, грим и маска. Стилистическое единство в решении образа спектакля. Выражение в костюме характера персонажа.

Творчество художников-постановщиков в истории отечественного искусства (К. Коровин, И. Билибин, А. Головин и других художников-постановщиков). Школьный спектакль и работа художника по его подготовке.

Художник в театре кукол и его ведущая роль как соавтора режиссёра и актёра в процессе создания образа персонажа.

Условность и метафора в театральной постановке как образная и авторская интерпретация реальности.

Художественная фотография.

Рождение фотографии как технологическая революция запечатления реальности. Искусство и технология. История фотографии: от дагеротипа до компьютерных технологий.

Современные возможности художественной обработки цифровой фотографии.

Картина мира и «Родиноведение» в фотографиях С.М. Прокудина-Горского. Сохранённая история и роль его фотографий в современной отечественной культуре.

Фотография – искусство светописси. Роль света в выявлении формы и фактуры предмета. Примеры художественной фотографии в творчестве профессиональных мастеров.

Композиция кадра, ракурс, плановость, графический ритм.

Умения наблюдать и выявлять выразительность и красоту окружающей жизни с помощью фотографии.

Фотопейзаж в творчестве профессиональных фотографов.

Образные возможности чёрно-белой и цветной фотографии.

Роль тональных контрастов и роль цвета в эмоционально-образном восприятии пейзажа.

Роль освещения в портретном образе. Фотография постановочная и документальная.

Фотопортрет в истории профессиональной фотографии и его связь с направлениями в изобразительном искусстве.

Портрет в фотографии, его общее и особенное по сравнению с живописным и графическим портретом. Опыт выполнения портретных фотографий.

Фоторепортаж. Образ события в кадре. Репортажный снимок – свидетельство истории и его значение в сохранении памяти о событии.

Фоторепортаж – дневник истории. Значение работы военных фотографов. Спортивные фотографии. Образ современности в репортажных фотографиях.

«Работать для жизни...» – фотографии Александра Родченко, их значение и влияние на стиль эпохи.

Возможности компьютерной обработки фотографий, задачи преобразования фотографий и границы достоверности.

Коллаж как жанр художественного творчества с помощью различных компьютерных программ.

Художественная фотография как авторское видение мира, как образ времени и влияние фотообраза на жизнь людей.

Изображение и искусство кино.

Ожившее изображение. История кино и его эволюция как искусства.

Синтетическая природа пространственно-временного искусства кино и состав творческого коллектива. Сценарист – режиссёр – художник – оператор в работе над фильмом. Сложносоставной язык кино.

Монтаж композиционно построенных кадров – основа языка киноискусства.

Художник-постановщик и его команда художников в работе по созданию фильма. Эскизы мест действия, образы и костюмы персонажей, раскадровка, чертежи и воплощение в материале. Пространство и предметы, историческая конкретность и художественный образ – видеоряд художественного игрового фильма.

Создание видеоролика – от замысла до съёмки. Разные жанры – разные задачи в работе над видеороликом. Этапы создания видеоролика.

Искусство анимации и художник-мультипликатор. Рисованные, кукольные мультфильмы и цифровая анимация. Уолт Дисней и его студия. Особое лицо отечественной мультипликации, её знаменитые создатели.

Использование электронно-цифровых технологий в современном игровом кинематографе.

Компьютерная анимация на занятиях в школе. Техническое оборудование и его возможности для создания анимации. Коллективный характер деятельности по созданию анимационного фильма. Выбор технологии: пластилиновые мультфильмы, бумажная перекладка, сыпучая анимация.

Этапы создания анимационного фильма. Требования и критерии художественности.

Изобразительное искусство на телевидении.

Телевидение – экранное искусство: средство массовой информации, художественного и научного просвещения, развлечения и организации досуга.

Искусство и технология. Создатель телевидения – русский инженер Владимир Козьмич Зворыкин.

Роль телевидения в превращении мира в единое информационное пространство. Картина мира, создаваемая телевидением. Прямой эфир и его значение.

Деятельность художника на телевидении: художники по свету, костюму, гриму, сценографический дизайн и компьютерная графика.

Школьное телевидение и студия мультимедиа. Построение видеоряда и художественного оформления.

Художнические роли каждого человека в реальной бытийной жизни.

Роль искусства в жизни общества и его влияние на жизнь каждого человека.

# **ПЛАНИРУЕМЫЕ РЕЗУЛЬТАТЫ ОСВОЕНИЯ ПРОГРАММЫ ПО ИЗОБРАЗИТЕЛЬНОМУ ИСКУССТВУ НА УРОВНЕ ОСНОВНОГО ОБЩЕГО ОБРАЗОВАНИЯ**

## **ЛИЧНОСТНЫЕ РЕЗУЛЬТАТЫ**

Личностные результаты освоения рабочей программы основного общего образования по изобразительному искусству достигаются в единстве учебной и воспитательной деятельности.

В центре программы по изобразительному искусству в соответствии с ФГОС общего образования находится личностное развитие обучающихся, приобщение обучающихся к российским традиционным духовным ценностям, социализация личности.

Программа призвана обеспечить достижение обучающимися личностных результатов, указанных во ФГОС ООО: формирование у обучающихся основ российской идентичности, ценностные установки и социально значимые качества личности, духовно-нравственное развитие обучающихся и отношение обучающихся к культуре, мотивацию к познанию и обучению, готовность к саморазвитию и активному участию в социально значимой деятельности.

### **1) Патриотическое воспитание.**

Осуществляется через освоение обучающимися содержания традиций, истории и современного развития отечественной культуры, выраженной в её архитектуре, народном, прикладном и изобразительном искусстве. Воспитание патриотизма в процессе освоения особенностей и красоты отечественной духовной жизни, выраженной в произведениях искусства, посвящённых различным подходам к изображению человека, великим победам, торжественным и трагическим событиям, эпической и лирической красоте отечественного пейзажа. Патриотические чувства воспитываются в изучении истории народного искусства, его житейской мудрости и значения символических смыслов. Урок искусства воспитывает патриотизм в процессе собственной художественно-практической деятельности обучающегося, который учится чувственно-эмоциональному восприятию и творческому созиданию художественного образа.

### **2) Гражданское воспитание.**

Программа по изобразительному искусству направлена на активное приобщение обучающихся к традиционным российским духовно-нравственным ценностям. При этом реализуются задачи социализации и гражданского воспитания обучающегося. Формируется чувство личной причастности к жизни общества. Искусство рассматривается как особый язык,

развивающий коммуникативные умения. В рамках изобразительного искусства происходит изучение художественной культуры и мировой истории искусства, углубляются интернациональные чувства обучающихся. Учебный предмет способствует пониманию особенностей жизни разных народов и красоты различных национальных эстетических идеалов. Коллективные творческие работы, а также участие в общих художественных проектах создают условия для разнообразной совместной деятельности, способствуют пониманию другого, становлению чувства личной ответственности.

### **3) Духовно-нравственное воспитание.**

В искусстве воплощена духовная жизнь человечества, концентрирующая в себе эстетический, художественный и нравственный мировой опыт, раскрытие которого составляет суть учебного предмета. Учебные задания направлены на развитие внутреннего мира обучающегося и развитие его эмоционально-образной, чувственной сферы. Развитие творческого потенциала способствует росту самосознания обучающегося, осознанию себя как личности и члена общества. Ценностно-ориентационная и коммуникативная деятельность на занятиях по изобразительному искусству способствует освоению базовых ценностей – формированию отношения к миру, жизни, человеку, семье, труду, культуре как духовному богатству общества и важному условию ощущения человеком полноты проживаемой жизни.

### **4) Эстетическое воспитание.**

Эстетическое (от греч. *aisthetikos* – чувствующий, чувственный) – это воспитание чувственной сферы обучающегося на основе всего спектра эстетических категорий: прекрасное, безобразное, трагическое, комическое, высокое, низменное. Искусство понимается как воплощение в изображении и в создании предметно-пространственной среды постоянного поиска идеалов, веры, надежд, представлений о добре и зле. Эстетическое воспитание является важнейшим компонентом и условием развития социально значимых отношений обучающихся. Способствует формированию ценностных ориентаций обучающихся в отношении к окружающим людям, стремлению к их пониманию, отношению к семье, к мирной жизни как главному принципу человеческого общежития, к самому себе как самореализующейся и ответственной личности, способной к позитивному действию в условиях соревновательной конкуренции. Способствует формированию ценностного отношения к природе, труду, искусству, культурному наследию.

### **5) Ценности познавательной деятельности.**

В процессе художественной деятельности на занятиях изобразительным искусством ставятся задачи воспитания наблюдательности – умений активно,

то есть в соответствии со специальными установками, видеть окружающий мир. Воспитывается эмоционально окрашенный интерес к жизни. Навыки исследовательской деятельности развиваются в процессе учебных проектов на уроках изобразительного искусства и при выполнении заданий культурно-исторической направленности.

#### **6) Экологическое воспитание.**

Повышение уровня экологической культуры, осознание глобального характера экологических проблем, активное неприятие действий, приносящих вред окружающей среде, формирование нравственно-эстетического отношения к природе воспитывается в процессе художественно-эстетического наблюдения природы, её образа в произведениях искусства и личной художественно-творческой работе.

#### **7) Трудовое воспитание.**

Художественно-эстетическое развитие обучающихся обязательно должно осуществляться в процессе личной художественно-творческой работы с освоением художественных материалов и специфики каждого из них. Эта трудовая и смысловая деятельность формирует такие качества, как навыки практической (не теоретико-виртуальной) работы своими руками, формирование умений преобразования реального жизненного пространства и его оформления, удовлетворение от создания реального практического продукта. Воспитываются качества упорства, стремления к результату, понимание эстетики трудовой деятельности. А также умения сотрудничества, коллективной трудовой работы, работы в команде – обязательные требования к определённым заданиям программы.

#### **8) Воспитывающая предметно-эстетическая среда.**

В процессе художественно-эстетического воспитания обучающихся имеет значение организация пространственной среды общеобразовательной организации. При этом обучающиеся должны быть активными участниками (а не только потребителями) её создания и оформления пространства в соответствии с задачами общеобразовательной организации, среды, календарными событиями школьной жизни. Эта деятельность обучающихся, как и сам образ предметно-пространственной среды общеобразовательной организации, оказывает активное воспитательное воздействие и влияет на формирование позитивных ценностных ориентаций и восприятие жизни обучающихся.

### **МЕТАПРЕДМЕТНЫЕ РЕЗУЛЬТАТЫ**

**Овладение универсальными познавательными действиями**



У обучающегося будут сформированы следующие пространственные представления и сенсорные способности как часть универсальных познавательных учебных действий:

- сравнивать предметные и пространственные объекты по заданным основаниям;
- характеризовать форму предмета, конструкции;
- выявлять положение предметной формы в пространстве;
- обобщать форму составной конструкции;
- анализировать структуру предмета, конструкции, пространства, зрительного образа;
- структурировать предметно-пространственные явления;
- сопоставлять пропорциональное соотношение частей внутри целого и предметов между собой;
- абстрагировать образ реальности в построении плоской или пространственной композиции.

У обучающегося будут сформированы следующие базовые логические и исследовательские действия как часть универсальных познавательных учебных действий:

- выявлять и характеризовать существенные признаки явлений художественной культуры;
- сопоставлять, анализировать, сравнивать и оценивать с позиций эстетических категорий явления искусства и действительности;
- классифицировать произведения искусства по видам и, соответственно, по назначению в жизни людей;
- ставить и использовать вопросы как исследовательский инструмент познания;
- вести исследовательскую работу по сбору информационного материала по установленной или выбранной теме;
- самостоятельно формулировать выводы и обобщения по результатам наблюдения или исследования, аргументированно защищать свои позиции.

У обучающегося будут сформированы следующие умения работать с информацией как часть универсальных познавательных учебных действий:

- использовать различные методы, в том числе электронные технологии, для поиска и отбора информации на основе образовательных задач и заданных критериев;
- использовать электронные образовательные ресурсы;
- уметь работать с электронными учебными пособиями и учебниками;

- выбирать, анализировать, интерпретировать, обобщать и систематизировать информацию, представленную в произведениях искусства, в текстах, таблицах и схемах;
- самостоятельно готовить информацию на заданную или выбранную тему в различных видах её представления: в рисунках и эскизах, тексте, таблицах, схемах, электронных презентациях.

### **Овладение универсальными коммуникативными действиями**

У обучающегося будут сформированы следующие умения общения как часть коммуникативных универсальных учебных действий:

- понимать искусство в качестве особого языка общения – межличностного (автор – зритель), между поколениями, между народами;
- воспринимать и формулировать суждения, выражать эмоции в соответствии с целями и условиями общения, развивая способность к эмпатии и опираясь на восприятие окружающих;
- вести диалог и участвовать в дискуссии, проявляя уважительное отношение к оппонентам, сопоставлять свои суждения с суждениями участников общения, выявляя и корректно, доказательно отстаивая свои позиции в оценке и понимании обсуждаемого явления, находить общее решение и разрешать конфликты на основе общих позиций и учёта интересов;
- публично представлять и объяснять результаты своего творческого, художественного или исследовательского опыта;
- взаимодействовать, сотрудничать в коллективной работе, принимать цель совместной деятельности и строить действия по её достижению, договариваться, проявлять готовность руководить, выполнять поручения, подчиняться, ответственно относиться к задачам, своей роли в достижении общего результата.

### **Овладение универсальными регулятивными действиями**

У обучающегося будут сформированы следующие умения самоорганизации как часть универсальных регулятивных учебных действий:

- осознавать или самостоятельно формулировать цель и результат выполнения учебных задач, осознанно подчиняя поставленной цели совершаемые учебные действия, развивать мотивы и интересы своей учебной деятельности;
- планировать пути достижения поставленных целей, составлять алгоритм действий, осознанно выбирать наиболее эффективные

способы решения учебных, познавательных, художественно-творческих задач;

- уметь организовывать своё рабочее место для практической работы, сохраняя порядок в окружающем пространстве и бережно относясь к используемым материалам.

У обучающегося будут сформированы следующие умения самоконтроля как часть универсальных регулятивных учебных действий:

- соотносить свои действия с планируемыми результатами, осуществлять контроль своей деятельности в процессе достижения результата;
- владеть основами самоконтроля, рефлексии, самооценки на основе соответствующих целей критериев.

У обучающегося будут сформированы следующие умения эмоционального интеллекта как часть универсальных регулятивных учебных действий:

- развивать способность управлять собственными эмоциями, стремиться к пониманию эмоций других;
- уметь рефлексировать эмоции как основание для художественного восприятия искусства и собственной художественной деятельности;
- развивать свои эмпатические способности, способность сопереживать, понимать намерения и переживания свои и других;
- признавать своё и чужое право на ошибку;
- работать индивидуально и в группе; продуктивно участвовать в учебном сотрудничестве, в совместной деятельности со сверстниками, с педагогами и межвозрастном взаимодействии.

## **ПРЕДМЕТНЫЕ РЕЗУЛЬТАТЫ**

К концу обучения в **5 классе** обучающийся получит следующие предметные результаты по отдельным темам программы по изобразительному искусству:

### **Модуль № 1 «Декоративно-прикладное и народное искусство»:**

знать о многообразии видов декоративно-прикладного искусства: народного, классического, современного, искусства, промыслов;

понимать связь декоративно-прикладного искусства с бытовыми потребностями людей, необходимость присутствия в предметном мире и жилой среде;

иметь представление (уметь рассуждать, приводить примеры) о мифологическом и магическом значении орнаментального оформления жилой

среды в древней истории человечества, о присутствии в древних орнаментах символического описания мира;

характеризовать коммуникативные, познавательные и культовые функции декоративно-прикладного искусства;

уметь объяснять коммуникативное значение декоративного образа в организации межличностных отношений, в обозначении социальной роли человека, в оформлении предметно-пространственной среды;

распознавать произведения декоративно-прикладного искусства по материалу (дерево, металл, керамика, текстиль, стекло, камень, кость, другие материалы), уметь характеризовать неразрывную связь декора и материала;

распознавать и называть техники исполнения произведений декоративно-прикладного искусства в разных материалах: резьба, роспись, вышивка, ткачество, плетение, ковка, другие техники;

знать специфику образного языка декоративного искусства – его знаковую природу, орнаментальность, стилизацию изображения;

различать разные виды орнамента по сюжетной основе: геометрический, растительный, зооморфный, антропоморфный;

владеть практическими навыками самостоятельного творческого создания орнаментов ленточных, сетчатых, центрических;

знать о значении ритма, раппорта, различных видов симметрии в построении орнамента и уметь применять эти знания в собственных творческих декоративных работах;

владеть практическими навыками стилизованного – орнаментального лаконичного изображения деталей природы, стилизованного обобщённого изображения представителей животного мира, сказочных и мифологических персонажей с опорой на традиционные образы мирового искусства;

знать особенности народного крестьянского искусства как целостного мира, в предметной среде которого выражено отношение человека к труду, к природе, к добру и злу, к жизни в целом;

уметь объяснять символическое значение традиционных знаков народного крестьянского искусства (солярные знаки, древо жизни, конь, птица, мать-земля);

знать и самостоятельно изображать конструкцию традиционного крестьянского дома, его декоративное убранство, уметь объяснять функциональное, декоративное и символическое единство его деталей, объяснять крестьянский дом как отражение уклада крестьянской жизни и памятник архитектуры;

иметь практический опыт изображения характерных традиционных предметов крестьянского быта;

освоить конструкцию народного праздничного костюма, его образный строй и символическое значение его декора, знать о разнообразии форм и украшений народного праздничного костюма различных регионов страны, уметь изобразить или смоделировать традиционный народный костюм;

осознавать произведения народного искусства как бесценное культурное наследие, хранящее в своих материальных формах глубинные духовные ценности;

знать и уметь изображать или конструировать устройство традиционных жилищ разных народов, например, юрты, сакли, хаты-мазанки, объяснять семантическое значение деталей конструкции и декора, их связь с природой, трудом и бытом;

иметь представление и распознавать примеры декоративного оформления жизнедеятельности – быта, костюма разных исторических эпох и народов (например, Древний Египет, Древний Китай, античные Греция и Рим, Европейское Средневековье), понимать разнообразие образов декоративно-прикладного искусства, его единство и целостность для каждой конкретной культуры, определяемые природными условиями и сложившейся историей;

объяснять значение народных промыслов и традиций художественного ремесла в современной жизни;

рассказывать о происхождении народных художественных промыслов, о соотношении ремесла и искусства;

называть характерные черты орнаментов и изделий ряда отечественных народных художественных промыслов;

характеризовать древние образы народного искусства в произведениях современных народных промыслов;

уметь перечислять материалы, используемые в народных художественных промыслах: дерево, глина, металл, стекло;

различать изделия народных художественных промыслов по материалу изготовления и технике декора;

объяснять связь между материалом, формой и техникой декора в произведениях народных промыслов;

иметь представление о приёмах и последовательности работы при создании изделий некоторых художественных промыслов;

уметь изображать фрагменты орнаментов, отдельные сюжеты, детали или общий вид изделий ряда отечественных художественных промыслов;

характеризовать роль символического знака в современной жизни (герб, эмблема, логотип, указующий или декоративный знак) и иметь опыт творческого создания эмблемы или логотипа;

понимать и объяснять значение государственной символики, иметь представление о значении и содержании геральдики;

уметь определять и указывать продукты декоративно-прикладной художественной деятельности в окружающей предметно-пространственной среде, обычной жизненной обстановке и характеризовать их образное назначение;

ориентироваться в широком разнообразии современного декоративно-прикладного искусства, различать по материалам, технике исполнения художественное стекло, керамику, ковку, литьё, гобелен и другое;

иметь навыки коллективной практической творческой работы по оформлению пространства школы и школьных праздников.

К концу обучения в **6 классе** обучающийся получит следующие предметные результаты по отдельным темам программы по изобразительному искусству:

### **Модуль № 2 «Живопись, графика, скульптура»:**

характеризовать различия между пространственными и временными видами искусства и их значение в жизни людей;

объяснять причины деления пространственных искусств на виды;

знать основные виды живописи, графики и скульптуры, объяснять их назначение в жизни людей.

Язык изобразительного искусства и его выразительные средства:

различать и характеризовать традиционные художественные материалы для графики, живописи, скульптуры;

осознавать значение материала в создании художественного образа, уметь различать и объяснять роль художественного материала в произведениях искусства;

иметь практические навыки изображения карандашами разной жёсткости, фломастерами, углём, пастелью и мелками, акварелью, гуашью, лепкой из пластилина, а также использовать возможности применять другие доступные художественные материалы;

иметь представление о различных художественных техниках в использовании художественных материалов;

понимать роль рисунка как основы изобразительной деятельности;

иметь опыт учебного рисунка – светотеневого изображения объёмных форм;

знать основы линейной перспективы и уметь изображать объёмные геометрические тела на двухмерной плоскости;

знать понятия графической грамоты изображения предмета «освещённая часть», «блик», «полутень», «собственная тень», «падающая тень» и уметь их применять в практике рисунка;

понимать содержание понятий «тон», «тональные отношения» и иметь опыт их визуального анализа;

обладать навыком определения конструкции сложных форм, геометризации плоскостных и объёмных форм, умением соотносить между собой пропорции частей внутри целого;

иметь опыт линейного рисунка, понимать выразительные возможности линии;

иметь опыт творческого композиционного рисунка в ответ на заданную учебную задачу или как самостоятельное творческое действие;

знать основы цветоведения: характеризовать основные и составные цвета, дополнительные цвета – и значение этих знаний для искусства живописи;

определять содержание понятий «колорит», «цветовые отношения», «цветовой контраст» и иметь навыки практической работы гуашью и акварелью;

иметь опыт объёмного изображения (лепки) и начальные представления о пластической выразительности скульптуры, соотношении пропорций в изображении предметов или животных.

Жанры изобразительного искусства:

объяснять понятие «жанры в изобразительном искусстве», перечислять жанры;

объяснять разницу между предметом изображения, сюжетом и содержанием произведения искусства.

Натюрморт:

характеризовать изображение предметного мира в различные эпохи истории человечества и приводить примеры натюрморта в европейской живописи Нового времени;

рассказывать о натюрморте в истории русского искусства и роли натюрморта в отечественном искусстве XX в., опираясь на конкретные произведения отечественных художников;

знать и уметь применять в рисунке правила линейной перспективы и изображения объёмного предмета в двухмерном пространстве листа;

знать об освещении как средстве выявления объёма предмета, иметь опыт построения композиции натюрморта: опыт разнообразного расположения предметов на листе, выделения доминанты и целостного соотношения всех применяемых средств выразительности;

иметь опыт создания графического натюрморта;

иметь опыт создания натюрморта средствами живописи.

Портрет:

иметь представление об истории портретного изображения человека в разные эпохи как последовательности изменений представления о человеке;

уметь сравнивать содержание портретного образа в искусстве Древнего Рима, эпохи Возрождения и Нового времени;

понимать, что в художественном портрете присутствует также выражение идеалов эпохи и авторская позиция художника;

узнавать произведения и называть имена нескольких великих портретистов европейского искусства (Леонардо да Винчи, Рафаэль, Микеланджело, Рембрандт и других портретистов);

уметь рассказывать историю портрета в русском изобразительном искусстве, называть имена великих художников-портретистов (В. Боровиковский, А. Венецианов, О. Кипренский, В. Тропинин, К. Брюллов, И. Крамской, И. Репин, В. Суриков, В. Серов и другие авторы);

знать и претворять в рисунке основные позиции конструкции головы человека, пропорции лица, соотношение лицевой и черепной частей головы;

иметь представление о способах объёмного изображения головы человека, создавать зарисовки объёмной конструкции головы, понимать термин «ракурс» и определять его на практике;

иметь представление о скульптурном портрете в истории искусства, о выражении характера человека и образа эпохи в скульптурном портрете;

иметь начальный опыт лепки головы человека;

иметь опыт графического портретного изображения как нового для себя видения индивидуальности человека;

иметь представление о графических портретах мастеров разных эпох, о разнообразии графических средств в изображении образа человека;

уметь характеризовать роль освещения как выразительного средства при создании художественного образа;

иметь опыт создания живописного портрета, понимать роль цвета в создании портретного образа как средства выражения настроения, характера, индивидуальности героя портрета;

иметь представление о жанре портрета в искусстве XX в. – западном и отечественном.

Пейзаж:

иметь представление и уметь сравнивать изображение пространства в эпоху Древнего мира, в Средневековом искусстве и в эпоху Возрождения;

знать правила построения линейной перспективы и уметь применять их в рисунке;



уметь определять содержание понятий: линия горизонта, точка схода, низкий и высокий горизонт, перспективные сокращения, центральная и угловая перспектива;

знать правила воздушной перспективы и уметь их применять на практике;

характеризовать особенности изображения разных состояний природы в романтическом пейзаже и пейзаже творчества импрессионистов и постимпрессионистов;

иметь представление о морских пейзажах И. Айвазовского;

иметь представление об особенностях пленэрной живописи и колористической изменчивости состояний природы;

знать и уметь рассказывать историю пейзажа в русской живописи, характеризуя особенности понимания пейзажа в творчестве А. Саврасова, И. Шишкина, И. Левитана и художников XX в. (по выбору);

уметь объяснять, как в пейзажной живописи развивался образ отечественной природы и каково его значение в развитии чувства Родины;

иметь опыт живописного изображения различных активно выраженных состояний природы;

иметь опыт пейзажных зарисовок, графического изображения природы по памяти и представлению;

иметь опыт художественной наблюдательности как способа развития интереса к окружающему миру и его художественно-поэтическому видению;

иметь опыт изображения городского пейзажа – по памяти или представлению;

иметь навыки восприятия образности городского пространства как выражения самобытного лица культуры и истории народа;

понимать и объяснять роль культурного наследия в городском пространстве, задачи его охраны и сохранения.

Бытовой жанр:

характеризовать роль изобразительного искусства в формировании представлений о жизни людей разных эпох и народов;

уметь объяснять понятия «тематическая картина», «станковая живопись», «монументальная живопись», перечислять основные жанры тематической картины;

различать тему, сюжет и содержание в жанровой картине, выявлять образ нравственных и ценностных смыслов в жанровой картине;

иметь представление о композиции как целостности в организации художественных выразительных средств, взаимосвязи всех компонентов художественного произведения;

уметь объяснять значение художественного изображения бытовой жизни людей в понимании истории человечества и современной жизни;

осознавать многообразие форм организации бытовой жизни и одновременно единство мира людей;

иметь представление об изображении труда и повседневных занятий человека в искусстве разных эпох и народов, различать произведения разных культур по их стилистическим признакам и изобразительным традициям (Древний Египет, Китай, античный мир и другие);

иметь опыт изображения бытовой жизни разных народов в контексте традиций их искусства;

характеризовать понятие «бытовой жанр» и уметь приводить несколько примеров произведений европейского и отечественного искусства;

иметь опыт создания композиции на сюжеты из реальной повседневной жизни, обучаясь художественной наблюдательности и образному видению окружающей действительности.

Исторический жанр:

характеризовать исторический жанр в истории искусства и объяснять его значение для жизни общества, уметь объяснить, почему историческая картина считалась самым высоким жанром произведений изобразительного искусства;

знать авторов, узнавать и уметь объяснять содержание таких картин, как «Последний день Помпеи» К. Брюллова, «Боярыня Морозова» и другие картины В. Сурикова, «Бурлаки на Волге» И. Репина;

иметь представление о развитии исторического жанра в творчестве отечественных художников XX в.;

уметь объяснять, почему произведения на библейские, мифологические темы, сюжеты об античных героях принято относить к историческому жанру;

узнавать и называть авторов таких произведений, как «Давид» Микеланджело, «Весна» С. Боттичелли;

знать характеристики основных этапов работы художника над тематической картиной: периода эскизов, периода сбора материала и работы над этюдами, уточнения эскизов, этапов работы над основным холстом;

иметь опыт разработки композиции на выбранную историческую тему (художественный проект): сбор материала, работа над эскизами, работа над композицией.

Библейские темы в изобразительном искусстве:

знать о значении библейских сюжетов в истории культуры и узнавать сюжеты Священной истории в произведениях искусства;

объяснять значение великих – вечных тем в искусстве на основе сюжетов Библии как «духовную ось», соединяющую жизненные позиции разных поколений;

знать, объяснять содержание, узнавать произведения великих европейских художников на библейские темы, такие как «Сикстинская мадонна» Рафаэля, «Тайная вечеря» Леонардо да Винчи, «Возвращение блудного сына» и «Святое семейство» Рембрандта и другие произведения, в скульптуре «Пьета» Микеланджело и других скульптурах;

знать о картинах на библейские темы в истории русского искусства;

уметь рассказывать о содержании знаменитых русских картин на библейские темы, таких как «Явление Христа народу» А. Иванова, «Христос в пустыне» И. Крамского, «Тайная вечеря» Н. Ге, «Христос и грешница» В. Поленова и других картин;

иметь представление о смысловом различии между иконой и картиной на библейские темы;

иметь знания о русской иконописи, о великих русских иконописцах: Андрее Рублёве, Феофане Греке, Дионисии;

воспринимать искусство древнерусской иконописи как уникальное и высокое достижение отечественной культуры;

объяснять творческий и деятельный характер восприятия произведений искусства на основе художественной культуры зрителя;

рассуждать о месте и значении изобразительного искусства в культуре, в жизни общества, в жизни человека.

К концу обучения в **7 классе** обучающийся получит следующие предметные результаты по отдельным темам программы по изобразительному искусству:

### **Модуль № 3 «Архитектура и дизайн»**

характеризовать архитектуру и дизайн как конструктивные виды искусства, то есть искусства художественного построения предметно-пространственной среды жизни людей;

объяснять роль архитектуры и дизайна в построении предметно-пространственной среды жизнедеятельности человека;

рассуждать о влиянии предметно-пространственной среды на чувства, установки и поведение человека;

рассуждать о том, как предметно-пространственная среда организует деятельность человека и представления о самом себе;

объяснять ценность сохранения культурного наследия, выраженного в архитектуре, предметах труда и быта разных эпох.

Графический дизайн:

объяснять понятие формальной композиции и её значение как основы языка конструктивных искусств;

объяснять основные средства – требования к композиции;

уметь перечислять и объяснять основные типы формальной композиции;

составлять различные формальные композиции на плоскости в зависимости от поставленных задач;

выделять при творческом построении композиции листа композиционную доминанту;

составлять формальные композиции на выражение в них движения и статики;

осваивать навыки вариативности в ритмической организации листа;

объяснять роль цвета в конструктивных искусствах;

различать технологию использования цвета в живописи и в конструктивных искусствах;

объяснять выражение «цветовой образ»;

применять цвет в графических композициях как акцент или доминанту, объединённые одним стилем;

определять шрифт как графический рисунок начертания букв, объединённых общим стилем, отвечающий законам художественной композиции;

соотносить особенности стилизации рисунка шрифта и содержание текста, различать «архитектуру» шрифта и особенности шрифтовых гарнитур, иметь опыт творческого воплощения шрифтовой композиции (буквицы);

применять печатное слово, типографскую строку в качестве элементов графической композиции;

объяснять функции логотипа как представительского знака, эмблемы, торговой марки, различать шрифтовой и знаковый виды логотипа, иметь практический опыт разработки логотипа на выбранную тему;

иметь творческий опыт построения композиции плаката, поздравительной открытки или рекламы на основе соединения текста и изображения;

иметь представление об искусстве конструирования книги, дизайне журнала, иметь практический творческий опыт образного построения книжного и журнального разворотов в качестве графических композиций.

Социальное значение дизайна и архитектуры как среды жизни человека:

иметь опыт построения объёмно-пространственной композиции как макета архитектурного пространства в реальной жизни;

уметь выполнять построение макета пространственно-объёмной композиции по его чертежу;

выявлять структуру различных типов зданий и характеризовать влияние объёмов и их сочетаний на образный характер постройки и её влияние на организацию жизнедеятельности людей;

знать о роли строительного материала в эволюции архитектурных конструкций и изменении облика архитектурных сооружений;

иметь представление, как в архитектуре проявляются мировоззренческие изменения в жизни общества и как изменение архитектуры влияет на характер организации и жизнедеятельности людей;

иметь знания и опыт изображения особенностей архитектурно-художественных стилей разных эпох, выраженных в постройках общественных зданий, храмовой архитектуре и частном строительстве, в организации городской среды;

характеризовать архитектурные и градостроительные изменения в культуре новейшего времени, современный уровень развития технологий и материалов, рассуждать о социокультурных противоречиях в организации современной городской среды и поисках путей их преодоления;

знать о значении сохранения исторического облика города для современной жизни, сохранения архитектурного наследия как важнейшего фактора исторической памяти и понимания своей идентичности;

определять понятие «городская среда»; рассматривать и объяснять планировку города как способ организации образа жизни людей;

знать различные виды планировки города, иметь опыт разработки построения городского пространства в виде макетной или графической схемы;

характеризовать эстетическое и экологическое взаимное сосуществование природы и архитектуры, иметь представление о традициях ландшафтно-парковой архитектуры и школах ландшафтного дизайна;

объяснять роль малой архитектуры и архитектурного дизайна в установке связи между человеком и архитектурой, в «проживании» городского пространства;

иметь представление о задачах соотношения функционального и образного в построении формы предметов, создаваемых людьми, видеть образ времени и характер жизнедеятельности человека в предметах его быта;

объяснять, в чём заключается взаимосвязь формы и материала при построении предметного мира, объяснять характер влияния цвета на восприятие человеком формы объектов архитектуры и дизайна;

иметь опыт творческого проектирования интерьерного пространства для конкретных задач жизнедеятельности человека;

объяснять, как в одежде проявляются характер человека, его ценностные позиции и конкретные намерения действий, объяснять, что такое стиль в одежде;

иметь представление об истории костюма в истории разных эпох, характеризовать понятие моды в одежде;

объяснять, как в одежде проявляются социальный статус человека, его ценностные ориентации, мировоззренческие идеалы и характер деятельности;

иметь представление о конструкции костюма и применении законов композиции в проектировании одежды, ансамбле в костюме;

уметь рассуждать о характерных особенностях современной моды, сравнивать функциональные особенности современной одежды с традиционными функциями одежды прошлых эпох;

иметь опыт выполнения практических творческих эскизов по теме «Дизайн современной одежды», создания эскизов молодёжной одежды для разных жизненных задач (спортивной, праздничной, повседневной и других);

различать задачи искусства театрального грима и бытового макияжа, иметь представление об имидж-дизайне, его задачах и социальном бытовании, иметь опыт создания эскизов для макияжа театральных образов и опыт бытового макияжа, определять эстетические и этические границы применения макияжа и стилистики причёски в повседневном быту.

По результатам реализации **вариативного модуля** обучающийся получит следующие предметные результаты по отдельным темам программы по изобразительному искусству.

#### **Модуль № 4 «Изображение в синтетических, экранных видах искусства и художественная фотография» (вариативный)**

знать о синтетической природе – коллективности творческого процесса в синтетических искусствах, синтезирующих выразительные средства разных видов художественного творчества;

понимать и характеризовать роль визуального образа в синтетических искусствах;

иметь представление о влиянии развития технологий на появление новых видов художественного творчества и их развитии параллельно с традиционными видами искусства.

Художник и искусство театра:

иметь представление об истории развития театра и жанровом многообразии театральных представлений;

знать о роли художника и видах профессиональной художественной деятельности в современном театре;

иметь представление о сценографии и символическом характере сценического образа;

понимать различие между бытовым костюмом в жизни и сценическим костюмом театрального персонажа, воплощающим характер героя и его эпоху в единстве всего стилистического образа спектакля;

иметь представление о творчестве наиболее известных художников-постановщиков в истории отечественного искусства (эскизы костюмов и декораций в творчестве К. Коровина, И. Билибина, А. Головина и других художников);

иметь практический опыт создания эскизов оформления спектакля по выбранной пьесе, иметь применять полученные знания при постановке школьного спектакля;

объяснять ведущую роль художника кукольного спектакля как соавтора режиссёра и актёра в процессе создания образа персонажа;

иметь практический навык игрового одушевления куклы из простых бытовых предметов;

понимать необходимость зрительских знаний и умений – обладания зрительской культурой для восприятия произведений художественного творчества и понимания их значения в интерпретации явлений жизни.

Художественная фотография:

иметь представление о рождении и истории фотографии, о соотношении прогресса технологий и развитии искусства запечатления реальности в зримых образах;

уметь объяснять понятия «длительность экспозиции», «выдержка», «диафрагма»;

иметь навыки фотографирования и обработки цифровых фотографий с помощью компьютерных графических редакторов;

уметь объяснять значение фотографий «Родиноведения» С.М. Прокудина-Горского для современных представлений об истории жизни в нашей стране;

различать и характеризовать различные жанры художественной фотографии;

объяснять роль света как художественного средства в искусстве фотографии;

понимать, как в художественной фотографии проявляются средства выразительности изобразительного искусства, и стремиться к их применению в своей практике фотографирования;

иметь опыт наблюдения и художественно-эстетического анализа художественных фотографий известных профессиональных мастеров фотографии;

иметь опыт применения знаний о художественно-образных критериях к композиции кадра при самостоятельном фотографировании окружающей жизни;

развивать опыт художественного наблюдения жизни, проявлять познавательный интерес и внимание к окружающему миру, к людям;

уметь объяснять разницу в содержании искусства живописной картины, графического рисунка и фотоснимка, возможности их одновременного существования и актуальности в современной художественной культуре;

понимать значение репортажного жанра, роли журналистов-фотографов в истории XX в. и современном мире;

иметь представление о фототворчестве А. Родченко, о том, как его фотографии выражают образ эпохи, его авторскую позицию, и о влиянии его фотографий на стиль эпохи;

иметь навыки компьютерной обработки и преобразования фотографий.

Изображение и искусство кино:

иметь представление об этапах в истории кино и его эволюции как искусства;

уметь объяснять, почему экранное время и всё изображаемое в фильме, являясь условностью, формирует у людей восприятие реального мира;

иметь представление об экранных искусствах как монтаже композиционно построенных кадров;

знать и объяснять, в чём состоит работа художника-постановщика и специалистов его команды художников в период подготовки и съёмки игрового фильма;

объяснять роль видео в современной бытовой культуре;

иметь опыт создания видеоролика, осваивать основные этапы создания видеоролика и планировать свою работу по созданию видеоролика;

понимать различие задач при создании видеороликов разных жанров: видеорепортажа, игрового короткометражного фильма, социальной рекламы, анимационного фильма, музыкального клипа, документального фильма;

иметь начальные навыки практической работы по видеомонтажу на основе соответствующих компьютерных программ;

иметь навык критического осмысления качества снятых роликов;

иметь знания по истории мультипликации и уметь приводить примеры использования электронно-цифровых технологий в современном игровом кинематографе;



иметь опыт анализа художественного образа и средств его достижения в лучших отечественных мультфильмах; осознавать многообразие подходов, поэзию и уникальность художественных образов отечественной мультипликации;

осваивать опыт создания компьютерной анимации в выбранной технике и в соответствующей компьютерной программе;

иметь опыт совместной творческой коллективной работы по созданию анимационного фильма.

Изобразительное искусство на телевидении:

объяснять особую роль и функции телевидения в жизни общества как экранного искусства и средства массовой информации, художественного и научного просвещения, развлечения и организации досуга;

знать о создателе телевидения – русском инженере Владимире Зворыкине;

осознавать роль телевидения в превращении мира в единое информационное пространство;

иметь представление о многих направлениях деятельности и профессиях художника на телевидении;

применять полученные знания и опыт творчества в работе школьного телевидения и студии мультимедиа;

понимать образовательные задачи зрительской культуры и необходимость зрительских умений;

осознавать значение художественной культуры для личностного духовно-нравственного развития и самореализации, определять место и роль художественной деятельности в своей жизни и в жизни общества.

**ТЕМАТИЧЕСКОЕ ПЛАНИРОВАНИЕ****5 КЛАСС. МОДУЛЬ «ДЕКОРАТИВНО-ПРИКЛАДНОЕ И НАРОДНОЕ ИСКУССТВО»**

№ п/п	Наименование разделов и тем программы	Количество часов			Электронные (цифровые) образовательные ресурсы
		Всего	Контрольные работы	Практические работы	
1	Введение	1			
2	Древние корни народного искусства	9			
3	Связь времен в народном искусстве	9			
4	Декор - человек, общество, время	9			
5	Декоративное искусство в современном мире	6			
ОБЩЕЕ КОЛИЧЕСТВО ЧАСОВ ПО ПРОГРАММЕ		34	0	0	

## ПОУРОЧНОЕ ПЛАНИРОВАНИЕ

### 5 КЛАСС

№ п/п	Тема урока	Количество часов			Дата изучения	Электронные цифровые образовательные ресурсы
		Всего	Контрольные работы	Практические работы		
1	Декоративно-прикладное искусство и человек: обсуждаем многообразие прикладного искусства	1				<a href="https://resh.edu.ru/subject/7/5/">https://resh.edu.ru/subject/7/5/</a>
2	Древние образы в народном искусстве: выполняем рисунок или лепим узоры	1				
3	Убранство русской избы: выполняем фрагмент украшения избы	1				
4	Внутренний мир русской избы: изображение крестьянского интерьера	1				
5	Конструкция и декор предметов народного быта: выполняем эскиз формы прялки или посуды	1				
6	Конструкция и декор предметов народного быта (продолжение): выполняем роспись эскиза прялки или посуды	1				

7	Русская народная вышивка: выполняем эскиз орнамента вышивки полотенца	1				
8	Народный праздничный костюм: выполняем эскиз народного праздничного костюма северных или южных районов России	1				
9	Народный праздничный костюм (продолжение): выполняем орнаментализацию народного праздничного костюма	1				
10	Народные праздничные обряды: проводим конкурсы, ролевые и интерактивные игры или квесты	1				
11	Древние образы в современных народных игрушках: создаем пластическую форму игрушки	1				
12	Древние образы в современных народных игрушках (продолжение): выполняем роспись игрушки	1				

13	Искусство Гжели: осваиваем приемы росписи	1				
14	Городецкая роспись: выполняем творческие работы	1				
15	Золотая Хохлома: выполняем роспись	1				
16	Искусство Жостова: выполняем аппликацию фрагмента росписи	1				
17	Искусство лаковой живописи (Федоскино, Палех, Мстера, Холуй): выполняем творческие работы по мотивам произведений лаковой живописи	1				
18	Щепа. Роспись по лубу и дереву. Тиснение и резьба по бересте: выполняем творческую работу по мотивам мезенской росписи	1				
19	Роль народных художественных промыслов в современной жизни: конкурс поисковых групп и экспертов	1				

20	Зачем людям украшения: социальная роль декоративного искусства	1				
21	Роль декоративного искусства в жизни древнего общества. Древний Египет: выполняем эскизы на темы «Алебастровая ваза», «Ювелирные украшения», «Маска фараона»	1				
22	Роль декоративного искусства в жизни древнего общества. Древний Египет (продолжение). Завершение работы по темам «Алебастровая ваза», «Ювелирные украшения», «Маска фараона»	1				
23	Одежда говорит о человеке: выполняем коллективную работу «Бал во дворце» (интерьер)	1				
24	Одежда говорит о человеке (продолжение 1): изображение фигур людей в костюмах для коллективной работы «Бал во дворце»	1				
25	Одежда говорит о человеке (продолжение 2): завершаем	1				

	коллективную работу «Бал во дворце»					
26	О чем рассказывают нам гербы и эмблемы: создаем композицию эскиза герба	1				
27	О чем рассказывают нам гербы и эмблемы (продолжение): создаем эскиз герба в цвете	1				
28	Роль декоративного искусства в жизни человека и общества: определяем роль декоративно-прикладного искусства в жизни современного человека и обобщаем материалы по теме	1				
29	Современное выставочное пространство: выполняем проект эскиза панно для школьного пространства	1				
30	Лоскутная аппликация, или коллаж: выполняем практическую работу по созданию лоскутной аппликации	1				
31	Витраж в оформлении интерьера школы:	1				

	выполняем коллективную практическую работу					
32	Нарядные декоративные вазы: выполняем практическую работу по изготовлению декоративной вазы	1				
33	Декоративные игрушки из мочала: выполняем коллективную работу в материале	1				
34	Декоративные куклы: выполняем практическую работу по изготовлению куклы	1				
ОБЩЕЕ КОЛИЧЕСТВО ЧАСОВ ПО ПРОГРАММЕ		34	0	0		



**УЧЕБНО-МЕТОДИЧЕСКОЕ ОБЕСПЕЧЕНИЕ  
ОБРАЗОВАТЕЛЬНОГО ПРОЦЕССА  
ОБЯЗАТЕЛЬНЫЕ УЧЕБНЫЕ МАТЕРИАЛЫ ДЛЯ УЧЕНИКА**

**МЕТОДИЧЕСКИЕ МАТЕРИАЛЫ ДЛЯ УЧИТЕЛЯ -**

**<https://resh.edu.ru/subject/7/>**

**ЦИФРОВЫЕ ОБРАЗОВАТЕЛЬНЫЕ РЕСУРСЫ И РЕСУРСЫ СЕТИ**

**ИНТЕРНЕТ - <https://resh.edu.ru/subject/7/5/> - 5 класс,**

**<https://resh.edu.ru/subject/7/6/> - 6 класс,**

**<https://resh.edu.ru/subject/7/7/> - 7 класс.**

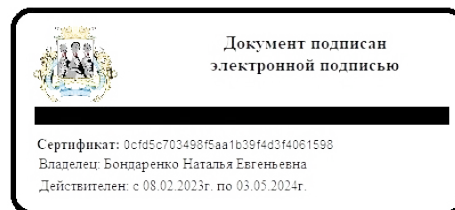
**Камчатский край**  
**Муниципальное автономное общеобразовательное учреждение**  
**«Средняя школа № 24»**  
**Петропавловск-Камчатского городского округа**  
**(МАОУ «Средняя школа № 24»)**

Принято  
педагогическим  
советом  
МАОУ «Средняя школа  
№24»  
(Протокол от 30.08.2023  
№ 1)

УТВЕРЖДЕНО

Директор

\_\_\_\_\_  
Бондаренко Н.Е.  
Приказ № 53, п. 1  
от «30» 08 2023 г.



**РАБОЧАЯ ПРОГРАММА**

(ID 885711)

**учебного курса «Математика»**

для обучающихся 5-6 классов

**г. Петропавловск-Камчатский**  
**2023-2024**

## ПОЯСНИТЕЛЬНАЯ ЗАПИСКА

Приоритетными целями обучения математике в 5–6 классах являются:

- продолжение формирования основных математических понятий (число, величина, геометрическая фигура), обеспечивающих преемственность и перспективность математического образования обучающихся;
- развитие интеллектуальных и творческих способностей обучающихся, познавательной активности, исследовательских умений, интереса к изучению математики;
- подведение обучающихся на доступном для них уровне к осознанию взаимосвязи математики и окружающего мира;
- формирование функциональной математической грамотности: умения распознавать математические объекты в реальных жизненных ситуациях, применять освоенные умения для решения практико-ориентированных задач, интерпретировать полученные результаты и оценивать их на соответствие практической ситуации.

Основные линии содержания курса математики в 5–6 классах – арифметическая и геометрическая, которые развиваются параллельно, каждая в соответствии с собственной логикой, однако, не независимо одна от другой, а в тесном контакте и взаимодействии. Также в курсе математики происходит знакомство с элементами алгебры и описательной статистики.

Изучение арифметического материала начинается со систематизации и развития знаний о натуральных числах, полученных на уровне начального общего образования. При этом совершенствование вычислительной техники и формирование новых теоретических знаний сочетается с развитием вычислительной культуры, в частности с обучением простейшим приемам прикидки и оценки результатов вычислений. Изучение натуральных чисел продолжается в 6 классе знакомством с начальными понятиями теории делимости.

Начало изучения обыкновенных и десятичных дробей отнесено к 5 классу. Это первый этап в освоении дробей, когда происходит знакомство с основными идеями, понятиями темы. При этом рассмотрение обыкновенных дробей в полном объеме предшествует изучению десятичных дробей, что целесообразно с точки зрения логики изложения числовой линии, когда правила действий с десятичными дробями можно обосновать уже известными алгоритмами выполнения действий с обыкновенными дробями. Знакомство с десятичными дробями расширит возможности для понимания обучающимися прикладного применения новой записи при изучении других предметов и при практическом использовании. К 6 классу отнесён второй этап в изучении дробей, где происходит совершенствование навыков сравнения и преобразования дробей, освоение новых вычислительных алгоритмов, оттачивание техники вычислений, в том числе значений выражений, содержащих и

обыкновенные, и десятичные дроби, установление связей между ними, рассмотрение приёмов решения задач на дроби. В начале 6 класса происходит знакомство с понятием процента.

Особенностью изучения положительных и отрицательных чисел является то, что они также могут рассматриваться в несколько этапов. В 6 классе в начале изучения темы «Положительные и отрицательные числа» выделяется под темой «Целые числа», в рамках которой знакомство с отрицательными числами и действиями с положительными и отрицательными числами происходит на основе содержательного подхода. Это позволяет на доступном уровне познакомить обучающихся практически со всеми основными понятиями темы, в том числе и с правилами знаков при выполнении арифметических действий. Изучение рациональных чисел на этом не закончится, а будет продолжено в курсе алгебры 7 класса.

При обучении решению текстовых задач в 5–6 классах используются арифметические приёмы решения. При отработке вычислительных навыков в 5–6 классах рассматриваются текстовые задачи следующих видов: задачи на движение, на части, на покупки, на работу и производительность, на проценты, на отношения и пропорции. Обучающиеся знакомятся с приёмами решения задач перебором возможных вариантов, учатся работать с информацией, представленной в форме таблиц или диаграмм.

В программе учебного курса «Математика» предусмотрено формирование пропедевтических алгебраических представлений. Буква как символ некоторого числа в зависимости от математического контекста вводится постепенно. Буквенная символика широко используется прежде всего для записи общих утверждений и предложений, формул, в частности для вычисления геометрических величин, в качестве «заместителя» числа.

В программе учебного курса «Математика» представлена наглядная геометрия, направленная на развитие образного мышления, пространственного воображения, изобразительных умений. Это важный этап в изучении геометрии, который осуществляется на наглядно-практическом уровне, опирается на наглядно-образное мышление обучающихся. Большая роль отводится практической деятельности, опыту, эксперименту, моделированию. Обучающиеся знакомятся с геометрическими фигурами на плоскости и в пространстве, с их простейшими конфигурациями, учатся изображать их на нелинованной и клетчатой бумаге, рассматривают их простейшие свойства. В процессе изучения наглядной геометрии знания, полученные обучающимися на уровне начального общего образования, систематизируются и расширяются.

Согласно учебному плану в 5–6 классах изучается интегрированный предмет «Математика», который включает арифметический материал и наглядную геометрию, а также пропедевтические сведения из алгебры, элементы логики и начала описательной статистики.

На изучение учебного курса «Математика» отводится 340 часов: в 5 классе – 170 часов (5 часов в неделю), в 6 классе – 170 часов (5 часов в неделю).

# СОДЕРЖАНИЕ ОБУЧЕНИЯ

## 5 КЛАСС

### **Натуральные числа и нуль**

Натуральное число. Ряд натуральных чисел. Число 0. Изображение натуральных чисел точками на координатной (числовой) прямой.

Позиционная система счисления. Римская нумерация как пример непозиционной системы счисления. Десятичная система счисления.

Сравнение натуральных чисел, сравнение натуральных чисел с нулём. Способы сравнения. Округление натуральных чисел.

Сложение натуральных чисел, свойство нуля при сложении. Вычитание как действие, обратное сложению. Умножение натуральных чисел, свойства нуля и единицы при умножении. Деление как действие, обратное умножению. Компоненты действий, связь между ними. Проверка результата арифметического действия. Переместительное и сочетательное свойства (законы) сложения и умножения, распределительное свойство (закон) умножения.

Использование букв для обозначения неизвестного компонента и записи свойств арифметических действий.

Делители и кратные числа, разложение на множители. Простые и составные числа. Признаки делимости на 2, 5, 10, 3, 9. Деление с остатком.

Степень с натуральным показателем. Запись числа в виде суммы разрядных слагаемых.

Числовое выражение. Вычисление значений числовых выражений, порядок выполнения действий. Использование при вычислениях переместительного и сочетательного свойств (законов) сложения и умножения, распределительного свойства умножения.

### **Дроби**

Представление о дроби как способе записи части величины. Обыкновенные дроби. Правильные и неправильные дроби. Смешанная дробь, представление смешанной дроби в виде неправильной дроби и выделение целой части числа из неправильной дроби. Изображение дробей точками на числовой прямой. Основное свойство дроби. Сокращение дробей. Приведение дроби к новому знаменателю. Сравнение дробей.

Сложение и вычитание дробей. Умножение и деление дробей, взаимно обратные дроби. Нахождение части целого и целого по его части.

Десятичная запись дробей. Представление десятичной дроби в виде обыкновенной. Изображение десятичных дробей точками на числовой прямой. Сравнение десятичных дробей.

Арифметические действия с десятичными дробями. Округление десятичных дробей.

### **Решение текстовых задач**

Решение текстовых задач арифметическим способом. Решение логических задач. Решение задач перебором всех возможных вариантов. Использование при решении задач таблиц и схем.

Решение задач, содержащих зависимости, связывающие величины: скорость, время, расстояние, цена, количество, стоимость. Единицы измерения: массы, объёма, цены, расстояния, времени, скорости. Связь между единицами измерения каждой величины.

Решение основных задач на дроби.

Представление данных в виде таблиц, столбчатых диаграмм.

### **Наглядная геометрия**

Наглядные представления о фигурах на плоскости: точка, прямая, отрезок, луч, угол, ломаная, многоугольник, окружность, круг. Угол. Прямой, острый, тупой и развёрнутый углы.

Длина отрезка, метрические единицы длины. Длина ломаной, периметр многоугольника. Измерение и построение углов с помощью транспортира.

Наглядные представления о фигурах на плоскости: многоугольник, прямоугольник, квадрат, треугольник, о равенстве фигур.

Изображение фигур, в том числе на клетчатой бумаге. Построение конфигураций из частей прямой, окружности на нелинованной и клетчатой бумаге. Использование свойств сторон и углов прямоугольника, квадрата.

Площадь прямоугольника и многоугольников, составленных из прямоугольников, в том числе фигур, изображённых на клетчатой бумаге. Единицы измерения площади.

Наглядные представления о пространственных фигурах: прямоугольный параллелепипед, куб, многогранники. Изображение простейших многогранников. Развёртки куба и параллелепипеда. Создание моделей многогранников (из бумаги, проволоки, пластилина и других материалов).

Объём прямоугольного параллелепипеда, куба. Единицы измерения объёма.

## **6 КЛАСС**

### **Натуральные числа**

Арифметические действия с многозначными натуральными числами. Числовые выражения, порядок действий, использование скобок. Использование при вычислениях переместительного и сочетательного свойств сложения и умножения, распределительного свойства умножения. Округление натуральных чисел.

Делители и кратные числа, наибольший общий делитель и наименьшее общее кратное. Делимость суммы и произведения. Деление с остатком.

### **Дроби**

Обыкновенная дробь, основное свойство дроби, сокращение дробей. Сравнение и упорядочивание дробей. Решение задач на нахождение части от целого и целого по его части. Дробное число как результат деления. Представление десятичной дроби в виде обыкновенной дроби и возможность представления обыкновенной дроби в виде десятичной. Десятичные дроби и метрическая система мер. Арифметические действия и числовые выражения с обыкновенными и десятичными дробями.

Отношение. Деление в данном отношении. Масштаб, пропорция. Применение пропорций при решении задач.

Понятие процента. Вычисление процента от величины и величины по её проценту. Выражение процентов десятичными дробями. Решение задач на проценты. Выражение отношения величин в процентах.

### **Положительные и отрицательные числа**

Положительные и отрицательные числа. Целые числа. Модуль числа, геометрическая интерпретация модуля числа. Изображение чисел на координатной прямой. Числовые промежутки. Сравнение чисел. Арифметические действия с положительными и отрицательными числами.

Прямоугольная система координат на плоскости. Координаты точки на плоскости, абсцисса и ордината. Построение точек и фигур на координатной плоскости.

### **Буквенные выражения**

Применение букв для записи математических выражений и предложений. Свойства арифметических действий. Буквенные выражения и числовые подстановки. Буквенные равенства, нахождение неизвестного компонента. Формулы, формулы периметра и площади прямоугольника, квадрата, объёма параллелепипеда и куба.

### **Решение текстовых задач**

Решение текстовых задач арифметическим способом. Решение логических задач. Решение задач перебором всех возможных вариантов.

Решение задач, содержащих зависимости, связывающих величины: скорость, время, расстояние, цена, количество, стоимость, производительность, время, объём работы. Единицы измерения: массы, стоимости, расстояния, времени, скорости. Связь между единицами измерения каждой величины.

Решение задач, связанных с отношением, пропорциональностью величин, процентами; решение основных задач на дроби и проценты.



Оценка и прикидка, округление результата. Составление буквенных выражений по условию задачи.

Представление данных с помощью таблиц и диаграмм. Столбчатые диаграммы: чтение и построение. Чтение круговых диаграмм.

### **Наглядная геометрия**

Наглядные представления о фигурах на плоскости: точка, прямая, отрезок, луч, угол, ломаная, многоугольник, четырёхугольник, треугольник, окружность, круг.

Взаимное расположение двух прямых на плоскости, параллельные прямые, перпендикулярные прямые. Измерение расстояний: между двумя точками, от точки до прямой, длина маршрута на квадратной сетке.

Измерение и построение углов с помощью транспортира. Виды треугольников: остроугольный, прямоугольный, тупоугольный, равнобедренный, равносторонний. Четырёхугольник, примеры четырёхугольников. Прямоугольник, квадрат: использование свойств сторон, углов, диагоналей. Изображение геометрических фигур на нелинованной бумаге с использованием циркуля, линейки, угольника, транспортира. Построения на клетчатой бумаге.

Периметр многоугольника. Понятие площади фигуры, единицы измерения площади. Приближённое измерение площади фигур, в том числе на квадратной сетке. Приближённое измерение длины окружности, площади круга.

Симметрия: центральная, осевая и зеркальная симметрии.

Построение симметричных фигур.

Наглядные представления о пространственных фигурах: параллелепипед, куб, призма, пирамида, конус, цилиндр, шар и сфера. Изображение пространственных фигур. Примеры развёрток многогранников, цилиндра и конуса. Создание моделей пространственных фигур (из бумаги, проволоки, пластилина и других материалов).

Понятие объёма, единицы измерения объёма. Объём прямоугольного параллелепипеда, куба.

# ПЛАНИРУЕМЫЕ РЕЗУЛЬТАТЫ ОСВОЕНИЯ ПРОГРАММЫ УЧЕБНОГО КУРСА «МАТЕМАТИКА» НА УРОВНЕ ОСНОВНОГО ОБЩЕГО ОБРАЗОВАНИЯ

## ЛИЧНОСТНЫЕ РЕЗУЛЬТАТЫ

**Личностные результаты** освоения программы учебного курса «Математика» характеризуются:

### **1) патриотическое воспитание:**

проявлением интереса к прошлому и настоящему российской математики, ценностным отношением к достижениям российских математиков и российской математической школы, к использованию этих достижений в других науках и прикладных сферах;

### **2) гражданское и духовно-нравственное воспитание:**

готовностью к выполнению обязанностей гражданина и реализации его прав, представлением о математических основах функционирования различных структур, явлений, процедур гражданского общества (например, выборы, опросы), готовностью к обсуждению этических проблем, связанных с практическим применением достижений науки, осознанием важности морально-этических принципов в деятельности учёного;

### **3) трудовое воспитание:**

установкой на активное участие в решении практических задач математической направленности, осознанием важности математического образования на протяжении всей жизни для успешной профессиональной деятельности и развитием необходимых умений, осознанным выбором и построением индивидуальной траектории образования и жизненных планов с учётом личных интересов и общественных потребностей;

### **4) эстетическое воспитание:**

способностью к эмоциональному и эстетическому восприятию математических объектов, задач, решений, рассуждений, умению видеть математические закономерности в искусстве;

### **5) ценности научного познания:**

ориентацией в деятельности на современную систему научных представлений об основных закономерностях развития человека, природы и общества, пониманием математической науки как сферы человеческой деятельности, этапов её развития и значимости для развития цивилизации, овладением языком математики и математической культурой как средством познания мира, овладением простейшими навыками исследовательской деятельности;

## **б) физическое воспитание, формирование культуры здоровья и эмоционального благополучия:**

готовностью применять математические знания в интересах своего здоровья, ведения здорового образа жизни (здоровое питание, сбалансированный режим занятий и отдыха, регулярная физическая активность), сформированностью навыка рефлексии, признанием своего права на ошибку и такого же права другого человека;

### **7) экологическое воспитание:**

ориентацией на применение математических знаний для решения задач в области сохранности окружающей среды, планирования поступков и оценки их возможных последствий для окружающей среды, осознанием глобального характера экологических проблем и путей их решения;

### **8) адаптация к изменяющимся условиям социальной и природной среды:**

готовностью к действиям в условиях неопределённости, повышению уровня своей компетентности через практическую деятельность, в том числе умение учиться у других людей, приобретать в совместной деятельности новые знания, навыки и компетенции из опыта других;

необходимостью в формировании новых знаний, в том числе формулировать идеи, понятия, гипотезы об объектах и явлениях, в том числе ранее неизвестных, осознавать дефициты собственных знаний и компетентностей, планировать своё развитие;

способностью осознавать стрессовую ситуацию, воспринимать стрессовую ситуацию как вызов, требующий контрмер, корректировать принимаемые решения и действия, формулировать и оценивать риски и последствия, формировать опыт.

## **МЕТАПРЕДМЕТНЫЕ РЕЗУЛЬТАТЫ**

### **Познавательные универсальные учебные действия**

#### **Базовые логические действия:**

- выявлять и характеризовать существенные признаки математических объектов, понятий, отношений между понятиями, формулировать определения понятий, устанавливать существенный признак классификации, основания для обобщения и сравнения, критерии проводимого анализа;
- воспринимать, формулировать и преобразовывать суждения: утвердительные и отрицательные, единичные, частные и общие, условные;

- выявлять математические закономерности, взаимосвязи и противоречия в фактах, данных, наблюдениях и утверждениях, предлагать критерии для выявления закономерностей и противоречий;
- делать выводы с использованием законов логики, дедуктивных и индуктивных умозаключений, умозаключений по аналогии;
- разбирать доказательства математических утверждений (прямые и от противного), проводить самостоятельно несложные доказательства математических фактов, выстраивать аргументацию, приводить примеры и контрпримеры, обосновывать собственные рассуждения;
- выбирать способ решения учебной задачи (сравнивать несколько вариантов решения, выбирать наиболее подходящий с учётом самостоятельно выделенных критериев).

#### **Базовые исследовательские действия:**

- использовать вопросы как исследовательский инструмент познания, формулировать вопросы, фиксирующие противоречие, проблему, самостоятельно устанавливать искомое и данное, формировать гипотезу, аргументировать свою позицию, мнение;
- проводить по самостоятельно составленному плану несложный эксперимент, небольшое исследование по установлению особенностей математического объекта, зависимостей объектов между собой;
- самостоятельно формулировать обобщения и выводы по результатам проведённого наблюдения, исследования, оценивать достоверность полученных результатов, выводов и обобщений;
- прогнозировать возможное развитие процесса, а также выдвигать предположения о его развитии в новых условиях.

#### **Работа с информацией:**

- выявлять недостаточность и избыточность информации, данных, необходимых для решения задачи;
- выбирать, анализировать, систематизировать и интерпретировать информацию различных видов и форм представления;
- выбирать форму представления информации и иллюстрировать решаемые задачи схемами, диаграммами, иной графикой и их комбинациями;
- оценивать надёжность информации по критериям, предложенным учителем или сформулированным самостоятельно.

#### **Коммуникативные универсальные учебные действия:**

- воспринимать и формулировать суждения в соответствии с условиями и целями общения, ясно, точно, грамотно выражать свою точку зрения

- в устных и письменных текстах, давать пояснения по ходу решения задачи, комментировать полученный результат;
- в ходе обсуждения задавать вопросы по существу обсуждаемой темы, проблемы, решаемой задачи, высказывать идеи, нацеленные на поиск решения, сопоставлять свои суждения с суждениями других участников диалога, обнаруживать различие и сходство позиций, в корректной форме формулировать разногласия, свои возражения;
  - представлять результаты решения задачи, эксперимента, исследования, проекта, самостоятельно выбирать формат выступления с учётом задач презентации и особенностей аудитории;
  - понимать и использовать преимущества командной и индивидуальной работы при решении учебных математических задач;
  - принимать цель совместной деятельности, планировать организацию совместной работы, распределять виды работ, договариваться, обсуждать процесс и результат работы, обобщать мнения нескольких людей;
  - участвовать в групповых формах работы (обсуждения, обмен мнениями, мозговые штурмы и другие), выполнять свою часть работы и координировать свои действия с другими членами команды, оценивать качество своего вклада в общий продукт по критериям, сформулированным участниками взаимодействия.

### **Регулятивные универсальные учебные действия**

#### **Самоорганизация:**

- самостоятельно составлять план, алгоритм решения задачи (или его часть), выбирать способ решения с учётом имеющихся ресурсов и собственных возможностей, аргументировать и корректировать варианты решений с учётом новой информации.

#### **Самоконтроль, эмоциональный интеллект:**

- владеть способами самопроверки, самоконтроля процесса и результата решения математической задачи;
- предвидеть трудности, которые могут возникнуть при решении задачи, вносить коррективы в деятельность на основе новых обстоятельств, найденных ошибок, выявленных трудностей;
- оценивать соответствие результата деятельности поставленной цели и условиям, объяснять причины достижения или не достижения цели, находить ошибку, давать оценку приобретённому опыту.

### **ПРЕДМЕТНЫЕ РЕЗУЛЬТАТЫ**

К концу обучения в 5 классе обучающийся получит следующие предметные результаты:

### **Числа и вычисления**

Понимать и правильно употреблять термины, связанные с натуральными числами, обыкновенными и десятичными дробями.

Сравнивать и упорядочивать натуральные числа, сравнивать в простейших случаях обыкновенные дроби, десятичные дроби.

Соотносить точку на координатной (числовой) прямой с соответствующим ей числом и изображать натуральные числа точками на координатной (числовой) прямой.

Выполнять арифметические действия с натуральными числами, с обыкновенными дробями в простейших случаях.

Выполнять проверку, прикидку результата вычислений.

Округлять натуральные числа.

### **Решение текстовых задач**

Решать текстовые задачи арифметическим способом и с помощью организованного конечного перебора всех возможных вариантов.

Решать задачи, содержащие зависимости, связывающие величины: скорость, время, расстояние, цена, количество, стоимость.

Использовать краткие записи, схемы, таблицы, обозначения при решении задач.

Пользоваться основными единицами измерения: цены, массы, расстояния, времени, скорости, выражать одни единицы величины через другие.

Извлекать, анализировать, оценивать информацию, представленную в таблице, на столбчатой диаграмме, интерпретировать представленные данные, использовать данные при решении задач.

### **Наглядная геометрия**

Пользоваться геометрическими понятиями: точка, прямая, отрезок, луч, угол, многоугольник, окружность, круг.

Приводить примеры объектов окружающего мира, имеющих форму изученных геометрических фигур.

Использовать терминологию, связанную с углами: вершина, сторона, с многоугольниками: угол, вершина, сторона, диагональ, с окружностью: радиус, диаметр, центр.

Изображать изученные геометрические фигуры на нелинованной и клетчатой бумаге с помощью циркуля и линейки.

Находить длины отрезков непосредственным измерением с помощью линейки, строить отрезки заданной длины; строить окружность заданного радиуса.

Использовать свойства сторон и углов прямоугольника, квадрата для их построения, вычисления площади и периметра.

Вычислять периметр и площадь квадрата, прямоугольника, фигур, составленных из прямоугольников, в том числе фигур, изображённых на клетчатой бумаге.

Пользоваться основными метрическими единицами измерения длины, площади; выражать одни единицы величины через другие.

Распознавать параллелепипед, куб, использовать терминологию: вершина, ребро, грань, измерения, находить измерения параллелепипеда, куба.

Вычислять объём куба, параллелепипеда по заданным измерениям, пользоваться единицами измерения объёма.

Решать несложные задачи на измерение геометрических величин в практических ситуациях.

К концу обучения **в 6 классе** обучающийся получит следующие предметные результаты:

#### **Числа и вычисления**

Знать и понимать термины, связанные с различными видами чисел и способами их записи, переходить (если это возможно) от одной формы записи числа к другой.

Сравнивать и упорядочивать целые числа, обыкновенные и десятичные дроби, сравнивать числа одного и разных знаков.

Выполнять, сочетая устные и письменные приёмы, арифметические действия с натуральными и целыми числами, обыкновенными и десятичными дробями, положительными и отрицательными числами.

Вычислять значения числовых выражений, выполнять прикидку и оценку результата вычислений, выполнять преобразования числовых выражений на основе свойств арифметических действий.

Соотносить точку на координатной прямой с соответствующим ей числом и изображать числа точками на координатной прямой, находить модуль числа.

Соотносить точки в прямоугольной системе координат с координатами этой точки.

Округлять целые числа и десятичные дроби, находить приближения чисел.

#### **Числовые и буквенные выражения**

Понимать и употреблять термины, связанные с записью степени числа, находить квадрат и куб числа, вычислять значения числовых выражений, содержащих степени.

Пользоваться признаками делимости, раскладывать натуральные числа на простые множители.

Пользоваться масштабом, составлять пропорции и отношения.

Использовать буквы для обозначения чисел при записи математических выражений, составлять буквенные выражения и формулы, находить значения буквенных выражений, осуществляя необходимые подстановки и преобразования.

Находить неизвестный компонент равенства.

### **Решение текстовых задач**

Решать многошаговые текстовые задачи арифметическим способом.

Решать задачи, связанные с отношением, пропорциональностью величин, процентами, решать три основные задачи на дроби и проценты.

Решать задачи, содержащие зависимости, связывающие величины: скорость, время, расстояние, цена, количество, стоимость, производительность, время, объём работы, используя арифметические действия, оценку, прикидку, пользоваться единицами измерения соответствующих величин.

Составлять буквенные выражения по условию задачи.

Извлекать информацию, представленную в таблицах, на линейной, столбчатой или круговой диаграммах, интерпретировать представленные данные, использовать данные при решении задач.

Представлять информацию с помощью таблиц, линейной и столбчатой диаграмм.

### **Наглядная геометрия**

Приводить примеры объектов окружающего мира, имеющих форму изученных геометрических плоских и пространственных фигур, примеры равных и симметричных фигур.

Изображать с помощью циркуля, линейки, транспортира на нелинованной и клетчатой бумаге изученные плоские геометрические фигуры и конфигурации, симметричные фигуры.

Пользоваться геометрическими понятиями: равенство фигур, симметрия, использовать терминологию, связанную с симметрией: ось симметрии, центр симметрии.

Находить величины углов измерением с помощью транспортира, строить углы заданной величины, пользоваться при решении задач градусной



мерой углов, распознавать на чертежах острый, прямой, развёрнутый и тупой углы.

Вычислять длину ломаной, периметр многоугольника, пользоваться единицами измерения длины, выражать одни единицы измерения длины через другие.

Находить, используя чертёжные инструменты, расстояния: между двумя точками, от точки до прямой, длину пути на квадратной сетке.

Вычислять площадь фигур, составленных из прямоугольников, использовать разбиение на прямоугольники, на равные фигуры, достраивание до прямоугольника, пользоваться основными единицами измерения площади, выражать одни единицы измерения площади через другие.

Распознавать на моделях и изображениях пирамиду, конус, цилиндр, использовать терминологию: вершина, ребро, грань, основание, развёртка.

Изображать на клетчатой бумаге прямоугольный параллелепипед.

Вычислять объём прямоугольного параллелепипеда, куба, пользоваться основными единицами измерения объёма;

Решать несложные задачи на нахождение геометрических величин в практических ситуациях.

## ТЕМАТИЧЕСКОЕ ПЛАНИРОВАНИЕ 5 КЛАСС

№ п/п	Наименование разделов и тем программы	Количество часов			Электронные (цифровые) образовательные ресурсы
		Всего	Контрольные работы	Практические работы	
1	Натуральные числа. Действия с натуральными числами	43	1		Библиотека ЦОК <a href="https://m.edsoo.ru/7f4131ce">https://m.edsoo.ru/7f4131ce</a>
2	Наглядная геометрия. Линии на плоскости	12		2	Библиотека ЦОК <a href="https://m.edsoo.ru/7f4131ce">https://m.edsoo.ru/7f4131ce</a>
3	Обыкновенные дроби	48	1		Библиотека ЦОК <a href="https://m.edsoo.ru/7f4131ce">https://m.edsoo.ru/7f4131ce</a>
4	Наглядная геометрия. Многоугольники	10		1	Библиотека ЦОК <a href="https://m.edsoo.ru/7f4131ce">https://m.edsoo.ru/7f4131ce</a>
5	Десятичные дроби	38	1		Библиотека ЦОК <a href="https://m.edsoo.ru/7f4131ce">https://m.edsoo.ru/7f4131ce</a>
6	Наглядная геометрия. Тела и фигуры в пространстве	9		1	Библиотека ЦОК <a href="https://m.edsoo.ru/7f4131ce">https://m.edsoo.ru/7f4131ce</a>
7	Повторение и обобщение	10	1		Библиотека ЦОК <a href="https://m.edsoo.ru/7f4131ce">https://m.edsoo.ru/7f4131ce</a>
ОБЩЕЕ КОЛИЧЕСТВО ЧАСОВ ПО ПРОГРАММЕ		170	4	4	

**6 КЛАСС**

№ п/п	Наименование разделов и тем программы	Количество часов			Электронные (цифровые) образовательные ресурсы
		Всего	Контрольные работы	Практические работы	
1	Натуральные числа	30	1		Библиотека ЦОК <a href="https://m.edsoo.ru/7f414736">https://m.edsoo.ru/7f414736</a>
2	Наглядная геометрия. Прямые на плоскости	7			Библиотека ЦОК <a href="https://m.edsoo.ru/7f414736">https://m.edsoo.ru/7f414736</a>
3	Дроби	32	1	1	Библиотека ЦОК <a href="https://m.edsoo.ru/7f414736">https://m.edsoo.ru/7f414736</a>
4	Наглядная геометрия. Симметрия	6		1	Библиотека ЦОК <a href="https://m.edsoo.ru/7f414736">https://m.edsoo.ru/7f414736</a>
5	Выражения с буквами	6			Библиотека ЦОК <a href="https://m.edsoo.ru/7f414736">https://m.edsoo.ru/7f414736</a>
6	Наглядная геометрия. Фигуры на плоскости	14	1	1	Библиотека ЦОК <a href="https://m.edsoo.ru/7f414736">https://m.edsoo.ru/7f414736</a>
7	Положительные и отрицательные числа	40	1		Библиотека ЦОК <a href="https://m.edsoo.ru/7f414736">https://m.edsoo.ru/7f414736</a>
8	Представление данных	6		1	Библиотека ЦОК <a href="https://m.edsoo.ru/7f414736">https://m.edsoo.ru/7f414736</a>
9	Наглядная геометрия. Фигуры в пространстве	9		1	Библиотека ЦОК <a href="https://m.edsoo.ru/7f414736">https://m.edsoo.ru/7f414736</a>
10	Повторение, обобщение, систематизация	20	1		Библиотека ЦОК <a href="https://m.edsoo.ru/7f414736">https://m.edsoo.ru/7f414736</a>
ОБЩЕЕ КОЛИЧЕСТВО ЧАСОВ ПО ПРОГРАММЕ		170	5	5	

# ПОУРОЧНОЕ ПЛАНИРОВАНИЕ

## 5 КЛАСС

№ п/п	Тема урока	Количество часов			Дата изучения	Электронные цифровые образовательные ресурсы
		Всего	Контрольные работы	Практические работы		
1	Повторение курса начальной школы	1				
2	Повторение курса начальной школы.	1				Библиотека ЦОК <a href="https://m.edsoo.ru/f2a0cc0c">https://m.edsoo.ru/f2a0cc0c</a>
3	Административная диагностическая работа.	1				
4	Десятичная система счисления. Ряд натуральных чисел	1				
5	Натуральный ряд. Число 0	1				
6	Натуральные числа на координатной прямой	1				Библиотека ЦОК <a href="https://m.edsoo.ru/f2a0e0fc">https://m.edsoo.ru/f2a0e0fc</a>
7	Натуральные числа на координатной прямой	1				Библиотека ЦОК <a href="https://m.edsoo.ru/f2a0e2a0">https://m.edsoo.ru/f2a0e2a0</a>
8	Координатный луч. Координаты.	1				Библиотека ЦОК <a href="https://m.edsoo.ru/f2a0e426">https://m.edsoo.ru/f2a0e426</a>
9	Построение точек с заданными координатами.	1				Библиотека ЦОК <a href="https://m.edsoo.ru/f2a0cf54">https://m.edsoo.ru/f2a0cf54</a>
10	Натуральные числа на координатной прямой.	1				Библиотека ЦОК <a href="https://m.edsoo.ru/f2a0d300">https://m.edsoo.ru/f2a0d300</a>
11	Сравнение, натуральных чисел.	1				Библиотека ЦОК <a href="https://m.edsoo.ru/f2a0ce32">https://m.edsoo.ru/f2a0ce32</a>
12	Задания на сравнение натуральных	1				Библиотека ЦОК <a href="https://m.edsoo.ru/f2a0d440">https://m.edsoo.ru/f2a0d440</a>

	чисел.					
13	Сравнение, округление натуральных чисел	1				
14	Контрольная работа по теме "Натуральные числа"	1				Библиотека ЦОК <a href="https://m.edsoo.ru/f2a0eaca">https://m.edsoo.ru/f2a0eaca</a>
15	Сложение натуральных чисел и его свойства.	1				Библиотека ЦОК <a href="https://m.edsoo.ru/f2a0f5ba">https://m.edsoo.ru/f2a0f5ba</a>
16	Вычитание натуральных чисел. Свойства вычитания.	1				Библиотека ЦОК <a href="https://m.edsoo.ru/f2a0f704">https://m.edsoo.ru/f2a0f704</a>
17	Вычитание чисел в столбик.	1				Библиотека ЦОК <a href="https://m.edsoo.ru/f2a0fd8a">https://m.edsoo.ru/f2a0fd8a</a>
18	Свойства нуля при сложении и умножении, свойства единицы при умножении.	1				Библиотека ЦОК <a href="https://m.edsoo.ru/f2a1015e">https://m.edsoo.ru/f2a1015e</a>
19	Контрольная работа по теме "Сложение и вычитание натуральных чисел".	1				Библиотека ЦОК <a href="https://m.edsoo.ru/f2a10c3a">https://m.edsoo.ru/f2a10c3a</a>
20	Умножение. Переместительное свойство умножения.	1				Библиотека ЦОК <a href="https://m.edsoo.ru/f2a10da2">https://m.edsoo.ru/f2a10da2</a>
21	Сочетательное и распределительное свойства умножения.	1				Библиотека ЦОК <a href="https://m.edsoo.ru/f2a104ec">https://m.edsoo.ru/f2a104ec</a>
22	Делители и кратные числа.	1				
23	Делители и кратные числа.	1				Библиотека ЦОК <a href="https://m.edsoo.ru/f2a0ef3e">https://m.edsoo.ru/f2a0ef3e</a>
24	Делители и кратные числа, разложение числа на множители	1				Библиотека ЦОК <a href="https://m.edsoo.ru/f2a116b2">https://m.edsoo.ru/f2a116b2</a>
25	Делители и кратные числа, разложение числа на множители	1				

26	Деление с остатком	1				Библиотека ЦОК <a href="https://m.edsoo.ru/f2a1116c">https://m.edsoo.ru/f2a1116c</a>
27	Деление с остатком	1				Библиотека ЦОК <a href="https://m.edsoo.ru/f2a114fa">https://m.edsoo.ru/f2a114fa</a>
28	Нахождение остатка при делении натуральных чисел.	1				
29	Нахождение остатка при делении натуральных чисел.	1				
30	Деление натуральных чисел.	1				
31	Простые и составные числа	1				Библиотека ЦОК <a href="https://m.edsoo.ru/f2a11a90">https://m.edsoo.ru/f2a11a90</a>
32	Простые и составные числа	1				Библиотека ЦОК <a href="https://m.edsoo.ru/f2a11bb2">https://m.edsoo.ru/f2a11bb2</a>
33	Признаки делимости на 2, 5, 10, 3, 9	1				Библиотека ЦОК <a href="https://m.edsoo.ru/f2a11806">https://m.edsoo.ru/f2a11806</a>
34	Признаки делимости на 2, 5, 10, 3, 9	1				Библиотека ЦОК <a href="https://m.edsoo.ru/f2a1196e">https://m.edsoo.ru/f2a1196e</a>
35	Признаки делимости на 2,5,10,3,9.	1				Библиотека ЦОК <a href="https://m.edsoo.ru/f2a11f18">https://m.edsoo.ru/f2a11f18</a>
36	Признаки делимости на 2,5,10,2,9	1				Библиотека ЦОК <a href="https://m.edsoo.ru/f2a12080">https://m.edsoo.ru/f2a12080</a>
37	Степень с натуральным показателем.	1				Библиотека ЦОК <a href="https://m.edsoo.ru/f2a123fa">https://m.edsoo.ru/f2a123fa</a>
38	Нахождение степени числа по заданному основанию и показателю степени.	1				Библиотека ЦОК <a href="https://m.edsoo.ru/f2a0f894">https://m.edsoo.ru/f2a0f894</a>
39	Контрольная работа по теме "Умножение и свойства умножения. Деление с остатком. Степень числа".	1				

40	Числовые выражения; порядок действий.	1				
41	Числовые выражения; порядок действий.	1				
42	Решение текстовых задач на все арифметические действия.	1				Библиотека ЦОК <a href="https://m.edsoo.ru/f2a0f9fc">https://m.edsoo.ru/f2a0f9fc</a>
43	Решение текстовых задач на все арифметические действия.	1				Библиотека ЦОК <a href="https://m.edsoo.ru/f2a121a2">https://m.edsoo.ru/f2a121a2</a>
44	Решение текстовых задач на все арифметические действия, на движение.	1				Библиотека ЦОК <a href="https://m.edsoo.ru/f2a12558">https://m.edsoo.ru/f2a12558</a>
45	Решение текстовых задач на все арифметические действия, на движение.	1				Библиотека ЦОК <a href="https://m.edsoo.ru/f2a12832">https://m.edsoo.ru/f2a12832</a>
46	Решение текстовых задач на все арифметические действия, на покупки.	1				Библиотека ЦОК <a href="https://m.edsoo.ru/f2a12990">https://m.edsoo.ru/f2a12990</a>
47	Точка, прямая, отрезок, луч.	1				Библиотека ЦОК <a href="https://m.edsoo.ru/f2a0d54e">https://m.edsoo.ru/f2a0d54e</a>
48	Ломаная.	1	1			Библиотека ЦОК <a href="https://m.edsoo.ru/f2a12cba">https://m.edsoo.ru/f2a12cba</a>
49	Измерение длины отрезка, метрические единицы измерения длины	1				Библиотека ЦОК <a href="https://m.edsoo.ru/f2a0df3a">https://m.edsoo.ru/f2a0df3a</a>
50	Окружность и круг	1				Библиотека ЦОК <a href="https://m.edsoo.ru/f2a0d684">https://m.edsoo.ru/f2a0d684</a>
51	Практическая работа по теме "Построение узора из окружностей"	1		1		Библиотека ЦОК <a href="https://m.edsoo.ru/f2a0d7e2">https://m.edsoo.ru/f2a0d7e2</a>
52	Угол. Прямой, острый, тупой и	1				Библиотека ЦОК

	развёрнутый углы					<a href="https://m.edsoo.ru/f2a1302a">https://m.edsoo.ru/f2a1302a</a>
53	Угол. Прямой, острый, тупой и развёрнутый углы	1				
54	Измерение углов. Транспортир.	1				Библиотека ЦОК <a href="https://m.edsoo.ru/f2a1319c">https://m.edsoo.ru/f2a1319c</a>
55	Сравнение величин углов.	1				Библиотека ЦОК <a href="https://m.edsoo.ru/f2a132fa">https://m.edsoo.ru/f2a132fa</a>
56	Построение углов заданной градусной меры.	1				
57	Измерение углов.	1				
58	Практическая работа по теме "Построение углов"	1		1		Библиотека ЦОК <a href="https://m.edsoo.ru/f2a13606">https://m.edsoo.ru/f2a13606</a>
59	Понятие обыкновенной дроби.	1				Библиотека ЦОК <a href="https://m.edsoo.ru/f2a13c8c">https://m.edsoo.ru/f2a13c8c</a>
60	Действия с обыкновенными дробями.	1				Библиотека ЦОК <a href="https://m.edsoo.ru/f2a13764">https://m.edsoo.ru/f2a13764</a>
61	Правильные и неправильные дроби	1				Библиотека ЦОК <a href="https://m.edsoo.ru/f2a14146">https://m.edsoo.ru/f2a14146</a>
62	Правильные и неправильные дроби	1				Библиотека ЦОК <a href="https://m.edsoo.ru/f2a153f2">https://m.edsoo.ru/f2a153f2</a>
63	Основное свойство дроби	1				Библиотека ЦОК <a href="https://m.edsoo.ru/f2a143e4">https://m.edsoo.ru/f2a143e4</a>
64	Основное свойство дроби	1				Библиотека ЦОК <a href="https://m.edsoo.ru/f2a1451a">https://m.edsoo.ru/f2a1451a</a>
65	Основное свойство дроби. Решение задач.	1				Библиотека ЦОК <a href="https://m.edsoo.ru/f2a1463c">https://m.edsoo.ru/f2a1463c</a>
66	Сравнение дробей	1				Библиотека ЦОК <a href="https://m.edsoo.ru/f2a14f74">https://m.edsoo.ru/f2a14f74</a>
67	Сравнение дробей	1				
68	Задание на сравнение дробей.	1				



69	Сложение дробей с одинаковым знаменателем.	1				Библиотека ЦОК <a href="https://m.edsoo.ru/f2a1802a">https://m.edsoo.ru/f2a1802a</a>
70	Сложение дробей с одинаковым знаменателем.	1				Библиотека ЦОК <a href="https://m.edsoo.ru/f2a1475e">https://m.edsoo.ru/f2a1475e</a>
71	Сложение дробей с разными знаменателями.	1				Библиотека ЦОК <a href="https://m.edsoo.ru/f2a14c90">https://m.edsoo.ru/f2a14c90</a>
72	Сложение дробей с разными знаменателями.	1				Библиотека ЦОК <a href="https://m.edsoo.ru/f2a14de4">https://m.edsoo.ru/f2a14de4</a>
73	Вычитание дробей с одинаковыми знаменателями.	1				
74	Вычитание дробей с одинаковыми знаменателями.	1				Библиотека ЦОК <a href="https://m.edsoo.ru/f2a151f4">https://m.edsoo.ru/f2a151f4</a>
75	Решение задач с использованием вычитания дробей.	1				Библиотека ЦОК <a href="https://m.edsoo.ru/f2a17cc4">https://m.edsoo.ru/f2a17cc4</a>
76	Решение задач с использованием вычитания дробей.	1				Библиотека ЦОК <a href="https://m.edsoo.ru/f2a17e54">https://m.edsoo.ru/f2a17e54</a>
77	Смешанная дробь	1				Библиотека ЦОК <a href="https://m.edsoo.ru/f2a1592e">https://m.edsoo.ru/f2a1592e</a>
78	Смешанная дробь	1				Библиотека ЦОК <a href="https://m.edsoo.ru/f2a15a5a">https://m.edsoo.ru/f2a15a5a</a>
79	Преобразования неправильной дроби в смешанное число и смешанного числа в неправильную дробь.	1				Библиотека ЦОК <a href="https://m.edsoo.ru/f2a181ce">https://m.edsoo.ru/f2a181ce</a>
80	Преобразование неправильной дроби в смешанное число и смешанного числа в неправильную дробь.	1				Библиотека ЦОК <a href="https://m.edsoo.ru/f2a1835e">https://m.edsoo.ru/f2a1835e</a>
81	Действие со смешанными числами. Решение задач.	1				

82	Контрольная работа по теме "Обыкновенные дроби".	1				
83	Умножение натурального числа на дробь.	1				
84	Умножение натурального числа на дробь.	1				Библиотека ЦОК <a href="https://m.edsoo.ru/f2a15b68">https://m.edsoo.ru/f2a15b68</a>
85	Решение задач на применение умножения дроби на натуральное число и умножение дробей.	1				Библиотека ЦОК <a href="https://m.edsoo.ru/f2a15e2e">https://m.edsoo.ru/f2a15e2e</a>
86	Решение задач на применение умножения дроби на натуральное число и умножение дробей.	1				Библиотека ЦОК <a href="https://m.edsoo.ru/f2a184e4">https://m.edsoo.ru/f2a184e4</a>
87	Законы умножения. Распределительный закон.	1				Библиотека ЦОК <a href="https://m.edsoo.ru/f2a18692">https://m.edsoo.ru/f2a18692</a>
88	Законы умножения. Распределительный закон.	1				Библиотека ЦОК <a href="https://m.edsoo.ru/f2a18a20">https://m.edsoo.ru/f2a18a20</a>
89	Деление дробей.	1				Библиотека ЦОК <a href="https://m.edsoo.ru/f2a18b56">https://m.edsoo.ru/f2a18b56</a>
90	Деление дробей.	1				Библиотека ЦОК <a href="https://m.edsoo.ru/f2a19088">https://m.edsoo.ru/f2a19088</a>
91	Решение задач с использованием деления дробей.	1				Библиотека ЦОК <a href="https://m.edsoo.ru/f2a19560">https://m.edsoo.ru/f2a19560</a>
92	Решение задач с использованием деления дробей.	1				Библиотека ЦОК <a href="https://m.edsoo.ru/f2a196a0">https://m.edsoo.ru/f2a196a0</a>
93	Взаимно-обратные дроби.	1				Библиотека ЦОК <a href="https://m.edsoo.ru/f2a198da">https://m.edsoo.ru/f2a198da</a>
94	Решение текстовых задач с применением правил умножения и деления дробей.	1				Библиотека ЦОК <a href="https://m.edsoo.ru/f2a181ce">https://m.edsoo.ru/f2a181ce</a>
95	Решение текстовых задач,	1				Библиотека ЦОК

	содержащих дроби. Основные задачи на дроби				<a href="https://m.edsoo.ru/f2a1835e">https://m.edsoo.ru/f2a1835e</a>
96	Решение текстовых задач, содержащих дроби. Основные задачи на дроби	1			Библиотека ЦОК <a href="https://m.edsoo.ru/f2a18c5a">https://m.edsoo.ru/f2a18c5a</a>
97	Решение текстовых задач, содержащих дроби. Основные задачи на дроби	1			Библиотека ЦОК <a href="https://m.edsoo.ru/f2a18e76">https://m.edsoo.ru/f2a18e76</a>
98	Контрольная работа по теме "Умножение и деление обыкновенных дробей".	1			Библиотека ЦОК <a href="https://m.edsoo.ru/f2a18f7a">https://m.edsoo.ru/f2a18f7a</a>
99	Решение текстовых задач, содержащих дроби. Основные задачи на дроби	1			Библиотека ЦОК <a href="https://m.edsoo.ru/f2a199f2">https://m.edsoo.ru/f2a199f2</a>
100	Решение текстовых задач, содержащих дроби. Основные задачи на дроби	1			Библиотека ЦОК <a href="https://m.edsoo.ru/f2a19c2c">https://m.edsoo.ru/f2a19c2c</a>
101	Решение текстовых задач, содержащих дроби. Основные задачи на дроби	1			Библиотека ЦОК <a href="https://m.edsoo.ru/f2a1a1d6">https://m.edsoo.ru/f2a1a1d6</a>
102	Решение текстовых задач, содержащих дроби. Основные задачи на дроби	1			Библиотека ЦОК <a href="https://m.edsoo.ru/f2a1a2ee">https://m.edsoo.ru/f2a1a2ee</a>
103	Решение текстовых задач, содержащих дроби.	1			
104	Применение букв для записи математических выражений и предложений	1			Библиотека ЦОК <a href="https://m.edsoo.ru/f2a1a3fc">https://m.edsoo.ru/f2a1a3fc</a>
105	Применение букв для записи математических выражений и	1			

	предложений					
106	Применение букв для записи математических выражений и предложений.	1	1			Библиотека ЦОК <a href="https://m.edsoo.ru/f2a1a51e">https://m.edsoo.ru/f2a1a51e</a>
107	Многоугольники.	1				Библиотека ЦОК <a href="https://m.edsoo.ru/f2a16ae0">https://m.edsoo.ru/f2a16ae0</a>
108	Четырёхугольник, прямоугольник, квадрат.	1				Библиотека ЦОК <a href="https://m.edsoo.ru/f2a16c7a">https://m.edsoo.ru/f2a16c7a</a>
109	Практическая работа по теме "Построение прямоугольника с заданными сторонами на нелинованной бумаге"	1		1		Библиотека ЦОК <a href="https://m.edsoo.ru/f2a16e1e">https://m.edsoo.ru/f2a16e1e</a>
110	Треугольник	1				Библиотека ЦОК <a href="https://m.edsoo.ru/f2a16194">https://m.edsoo.ru/f2a16194</a>
111	Площадь и периметр прямоугольника и многоугольников, составленных из прямоугольников, единицы измерения площади	1				Библиотека ЦОК <a href="https://m.edsoo.ru/f2a16fe0">https://m.edsoo.ru/f2a16fe0</a>
112	Площадь и периметр прямоугольника и многоугольников, составленных из прямоугольников, единицы измерения площади	1				Библиотека ЦОК <a href="https://m.edsoo.ru/f2a17184">https://m.edsoo.ru/f2a17184</a>
113	Периметр многоугольника	1				Библиотека ЦОК <a href="https://m.edsoo.ru/f2a1691e">https://m.edsoo.ru/f2a1691e</a>
114	Периметр многоугольника	1				
115	Решение задач на площадь и периметр прямоугольника и многоугольников.	1				Библиотека ЦОК <a href="https://m.edsoo.ru/f2a17328">https://m.edsoo.ru/f2a17328</a>

116	Контрольная работа по теме "Многоугольники".	1				
117	Представление о десятичных дробях.	1				Библиотека ЦОК <a href="https://m.edsoo.ru/f2a1b55e">https://m.edsoo.ru/f2a1b55e</a>
118	Чтение и запись десятичных дробей.	1				Библиотека ЦОК <a href="https://m.edsoo.ru/f2a1b87e">https://m.edsoo.ru/f2a1b87e</a>
119	Название разрядов десятичных знаков в записи десятичных дробей.	1				Библиотека ЦОК <a href="https://m.edsoo.ru/f2a1bcfc">https://m.edsoo.ru/f2a1bcfc</a>
120	Запись обыкновенных дробей в виде десятичных дробей.	1				Библиотека ЦОК <a href="https://m.edsoo.ru/f2a1c49a">https://m.edsoo.ru/f2a1c49a</a>
121	Сравнение десятичных дробей	1				Библиотека ЦОК <a href="https://m.edsoo.ru/f2a1c63e">https://m.edsoo.ru/f2a1c63e</a>
122	Сравнение десятичных дробей	1				Библиотека ЦОК <a href="https://m.edsoo.ru/f2a1cb02">https://m.edsoo.ru/f2a1cb02</a>
123	Задание на сравнение десятичных дробей	1				Библиотека ЦОК <a href="https://m.edsoo.ru/f2a1cc2e">https://m.edsoo.ru/f2a1cc2e</a>
124	Задание на сравнение десятичных дробей.	1				
125	Сложение десятичных дробей.	1				Библиотека ЦОК <a href="https://m.edsoo.ru/f2a1ce4a">https://m.edsoo.ru/f2a1ce4a</a>
126	Сложение десятичных дробей.	1				Библиотека ЦОК <a href="https://m.edsoo.ru/f2a1cf62">https://m.edsoo.ru/f2a1cf62</a>
127	Вычитание десятичных дробей.	1				Библиотека ЦОК <a href="https://m.edsoo.ru/f2a1d174">https://m.edsoo.ru/f2a1d174</a>
128	Вычитание десятичных дробей.	1				Библиотека ЦОК <a href="https://m.edsoo.ru/f2a1d516">https://m.edsoo.ru/f2a1d516</a>
129	Умножение десятичных дробей на 10, 100, 1000 и т.д.	1				Библиотека ЦОК <a href="https://m.edsoo.ru/f2a1d64c">https://m.edsoo.ru/f2a1d64c</a>
130	Умножение двух десятичных	1				Библиотека ЦОК

	дробей.				<a href="https://m.edsoo.ru/f2a1d750">https://m.edsoo.ru/f2a1d750</a>
131	Умножение двух десятичных дробей.	1			Библиотека ЦОК <a href="https://m.edsoo.ru/f2a1d85e">https://m.edsoo.ru/f2a1d85e</a>
132	Умножение десятичных дробей на 0.1; 0.01; 0.001 и т.д.	1			Библиотека ЦОК <a href="https://m.edsoo.ru/f2a1d962">https://m.edsoo.ru/f2a1d962</a>
133	Умножение десятичных дробей на 0.1; 0.01; 0.001 и т.д.	1			Библиотека ЦОК <a href="https://m.edsoo.ru/f2a1da7a">https://m.edsoo.ru/f2a1da7a</a>
134	Деление десятичной дроби на 10, 100, 1000 и т.д.	1			Библиотека ЦОК <a href="https://m.edsoo.ru/f2a1db88">https://m.edsoo.ru/f2a1db88</a>
135	Деление десятичной дроби на десятичную.	1			Библиотека ЦОК <a href="https://m.edsoo.ru/f2a1e01a">https://m.edsoo.ru/f2a1e01a</a>
136	Деление десятичной дроби на десятичную.	1			Библиотека ЦОК <a href="https://m.edsoo.ru/f2a1e150">https://m.edsoo.ru/f2a1e150</a>
137	Нахождение значений выражений.	1			Библиотека ЦОК <a href="https://m.edsoo.ru/f2a1e268">https://m.edsoo.ru/f2a1e268</a>
138	Нахождение значений выражений.	1			Библиотека ЦОК <a href="https://m.edsoo.ru/f2a1e3da">https://m.edsoo.ru/f2a1e3da</a>
139	Контрольная работа по теме "Действия с десятичными дробями".	1			Библиотека ЦОК <a href="https://m.edsoo.ru/f2a1e4f2">https://m.edsoo.ru/f2a1e4f2</a>
140	Округление десятичных дробей	1			Библиотека ЦОК <a href="https://m.edsoo.ru/f2a1e826">https://m.edsoo.ru/f2a1e826</a>
141	Округление десятичных дробей	1			Библиотека ЦОК <a href="https://m.edsoo.ru/f2a1eb50">https://m.edsoo.ru/f2a1eb50</a>
142	Задачи на выполнение прикидки результатов вычислений.	1			Библиотека ЦОК <a href="https://m.edsoo.ru/f2a1e4f2">https://m.edsoo.ru/f2a1e4f2</a>
143	Задачи на выполнение прикидки результатов вычислений.	1			Библиотека ЦОК <a href="https://m.edsoo.ru/f2a1e5f6">https://m.edsoo.ru/f2a1e5f6</a>
144	Решение текстовых задач, содержащих дроби. Основные	1			Библиотека ЦОК <a href="https://m.edsoo.ru/f2a1ed8a">https://m.edsoo.ru/f2a1ed8a</a>

	задачи на дроби					
145	Решение текстовых задач, содержащих дроби. Основные задачи на дроби	1				Библиотека ЦОК <a href="https://m.edsoo.ru/f2a1ef10">https://m.edsoo.ru/f2a1ef10</a>
146	Решение текстовых задач, содержащих дроби. Основные задачи на дроби	1				Библиотека ЦОК <a href="https://m.edsoo.ru/f2a1f028">https://m.edsoo.ru/f2a1f028</a>
147	Решение текстовых задач, содержащих дроби. Основные задачи на дроби	1				Библиотека ЦОК <a href="https://m.edsoo.ru/f2a1f136">https://m.edsoo.ru/f2a1f136</a>
148	Решение текстовых задач, содержащих дроби. Основные задачи на дроби	1				
149	Решение текстовых задач, содержащих дроби. Основные задачи на дроби	1				
150	Решение текстовых задач, содержащих дроби.	1				Библиотека ЦОК <a href="https://m.edsoo.ru/f2a1e704">https://m.edsoo.ru/f2a1e704</a>
151	Основные задачи на дроби.	1				
152	Основные задачи на дроби.	1				Библиотека ЦОК <a href="https://m.edsoo.ru/f2a1ec68">https://m.edsoo.ru/f2a1ec68</a>
153	Основные задачи на дроби.	1				
154	Контрольная работа по теме "Десятичные дроби"	1	1			Библиотека ЦОК <a href="https://m.edsoo.ru/f2a1f23a">https://m.edsoo.ru/f2a1f23a</a>
155	Многогранники. Изображение многогранников. Модели пространственных тел	1				Библиотека ЦОК <a href="https://m.edsoo.ru/f2a1a69a">https://m.edsoo.ru/f2a1a69a</a>
156	Многогранники. Изображение многогранников. Модели пространственных тел	1				Библиотека ЦОК <a href="https://m.edsoo.ru/f2a1ad2a">https://m.edsoo.ru/f2a1ad2a</a>

157	Прямоугольный параллелепипед, куб. Развёртки куба и параллелепипеда	1				Библиотека ЦОК <a href="https://m.edsoo.ru/f2a1a802">https://m.edsoo.ru/f2a1a802</a>
158	Прямоугольный параллелепипед, куб. Развёртки куба и параллелепипеда	1				Библиотека ЦОК <a href="https://m.edsoo.ru/f2a1a924">https://m.edsoo.ru/f2a1a924</a>
159	Практическая работа по теме "Развёртка куба"	1		1		Библиотека ЦОК <a href="https://m.edsoo.ru/f2a1aef6">https://m.edsoo.ru/f2a1aef6</a>
160	Объём куба, прямоугольного параллелепипеда	1				Библиотека ЦОК <a href="https://m.edsoo.ru/f2a1b09a">https://m.edsoo.ru/f2a1b09a</a>
161	Объём куба, прямоугольного параллелепипеда	1				Библиотека ЦОК <a href="https://m.edsoo.ru/f2a1b248">https://m.edsoo.ru/f2a1b248</a>
162	Объём куба, прямоугольного параллелепипеда	1				
163	Объём куба, прямоугольного параллелепипеда	1				
164	Повторение основных понятий и методов курса 5 класса, обобщение знаний	1				Библиотека ЦОК <a href="https://m.edsoo.ru/f2a1f76c">https://m.edsoo.ru/f2a1f76c</a>
165	Повторение основных понятий и методов курса 5 класса, обобщение знаний	1				Библиотека ЦОК <a href="https://m.edsoo.ru/f2a1f924">https://m.edsoo.ru/f2a1f924</a>
166	Повторение основных понятий и методов курса 5 класса, обобщение знаний	1				Библиотека ЦОК <a href="https://m.edsoo.ru/f2a1faaa">https://m.edsoo.ru/f2a1faaa</a>
167	Повторение основных понятий и методов курса 5 класса, обобщение знаний	1				Библиотека ЦОК <a href="https://m.edsoo.ru/f2a1fc08">https://m.edsoo.ru/f2a1fc08</a>
168	Повторение основных понятий и методов курса 5 класса, обобщение	1				Библиотека ЦОК <a href="https://m.edsoo.ru/f2a1feec">https://m.edsoo.ru/f2a1feec</a>



	знаний					
169	Повторение основных понятий и методов курса 5 класса, обобщение знаний	1				Библиотека ЦОК <a href="https://m.edsoo.ru/f2a200a4">https://m.edsoo.ru/f2a200a4</a>
170	Итоговая контрольная работа	1	1			
ОБЩЕЕ КОЛИЧЕСТВО ЧАСОВ ПО ПРОГРАММЕ		170	4	4		

## **УЧЕБНО-МЕТОДИЧЕСКОЕ ОБЕСПЕЧЕНИЕ ОБРАЗОВАТЕЛЬНОГО ПРОЦЕССА**

### **ОБЯЗАТЕЛЬНЫЕ УЧЕБНЫЕ МАТЕРИАЛЫ ДЛЯ УЧЕНИКА**

- Математика (в 2 частях), 5 класс/ Виленкин Н.Я., Жохов В.И., Чесноков А.С., Александрова Л.А., Шварцбурд С.И., Акционерное общество «Издательство «Просвещение»
- Математика (в 2 частях), 6 класс/ Виленкин Н.Я., Жохов В.И., Чесноков А.С., Александрова Л.А., Шварцбурд С.И., Акционерное общество «Издательство «Просвещение»

### **МЕТОДИЧЕСКИЕ МАТЕРИАЛЫ ДЛЯ УЧИТЕЛЯ**

Учебники 5, 6 классы (в двух частях). Авторы: Виленкин Н.Я., Жохов В.И., Чесноков А.С., Шварцбурд С.И.

- Рабочие тетради 5, 6 классы (в двух частях). Автор Рудницкая В.Н.
- Контрольные работы 5, 6 классы. Авторы: Жохов В.И., Крайнева Л.Б.
- Математические диктанты 5, 6 классы. Авторы: Жохов В.И.
- Математические тренажеры 5, 6 классы. Авторы: Жохов В.И.
- Методическое пособие для учителя. Обучение математике в 5-6 классах. Автор Жохов В.И.

### **ЦИФРОВЫЕ ОБРАЗОВАТЕЛЬНЫЕ РЕСУРСЫ И РЕСУРСЫ СЕТИ ИНТЕРНЕТ**

5 класс

Учебное интерактивное пособие к учебнику Н. Я. Виленкина, В. И. Жохова, А.С

Чеснокова, С. И. Шварцбурда «Математика 5 класс»;

<http://school-collection.edu.ru> – коллекция образовательных ресурсов;

InternetUrok.ru - видео уроки;

[www.math-on-line.com](http://www.math-on-line.com)-занимательная математика;

<http://www.logpres.narod.ru> – примеры информационных технологий;

<http://www.allmath.ru> - вся математика;

<http://mathem.h1.ru> – математика on-line;

<http://www.exponenta.ru> - образовательный математический сайт;

«Электронная библиотека2000 по математике», CD-ROM;

Образовательная коллекция «Математика 5-6 классы»;

[www.mathvaz.ru/index.php](http://www.mathvaz.ru/index.php) - Досье учителя математики.

6 класс.

«Математика 5-6 класс». CD-ROM;

современный учебно-методический комплекс;

«Электронная библиотека». CD-ROM;

2000 задач по математике;

Единая коллекция ЦОР:

[http://school/](http://school;)

[collection.edu.ru](http://collection.edu.ru);

[WWW.chportal.ru](http://WWW.chportal.ru);

Djvu Document;

Hamster Fress Arc

**Камчатский край**  
**Муниципальное автономное общеобразовательное учреждение**  
**«Средняя школа № 24»**  
**Петропавловск-Камчатского городского округа**  
**(МАОУ «Средняя школа № 24»)**

Принято  
педагогическим  
советом  
МАОУ «Средняя школа  
№24»  
(Протокол от 30.08.2023  
№ 1)

УТВЕРЖДЕНО

Директор

\_\_\_\_\_  
Бондаренко Н.Е.  
Приказ № 53, п. 1  
от «30» 08 2023 г.

**РАБОЧАЯ ПРОГРАММА**

(ID 5363464)

учебного предмета **«Основы духовно-нравственной культуры народов  
России (ОДНКНР)»**

для обучающихся 5-6 классов

**Петропавловск-Камчатский 2023**

## Пояснительная записка

Программа по предметной области «Основы духовно-нравственной культуры народов России» (далее — ОДНКНР) для 5—6 классов образовательных организаций составлена в соответствии с:

- требованиями Федерального государственного образовательного стандарта основного общего образования (ФГОС ООО) (утверждён приказом Министерства просвещения Российской Федерации от 31 мая 2021 г. № 287);
- требованиями к результатам освоения программы основного общего образования (личностным, метапредметным, предметным);
- основными подходами к развитию и формированию универсальных учебных действий (УУД) для основного общего образования.

**Целями** изучения учебного курса являются:

- формирование общероссийской гражданской идентичности обучающихся через изучение культуры (единого культурного пространства) России в контексте процессов этноконфессионального согласия и взаимодействия, взаимопроникновения и мирного сосуществования народов, религий, национальных культур;
- создание условий для становления у обучающихся мировоззрения на основе традиционных российских духовно-нравственных ценностей, ведущих к осознанию своей принадлежности к многонациональному народу Российской Федерации;
- формирование и сохранение уважения к ценностям и убеждениям представителей разных национальностей и вероисповеданий, а также способности к диалогу с представителями других культур и мировоззрений;
- идентификация собственной личности как полноправного субъекта культурного, исторического и цивилизационного развития страны.

Цели курса определяют следующие **задачи**:

- овладение предметными компетенциями, имеющими преимущественное значение для формирования гражданской идентичности обучающегося;
- приобретение и усвоение знаний о нормах общественной морали и нравственности как основополагающих элементах духовной культуры современного общества;
- развитие представлений о значении духовно-нравственных ценностей и нравственных норм для достойной жизни личности, семьи, общества, ответственного отношения к будущему отцовству и материнству;
- становление компетенций межкультурного взаимодействия как способности и готовности вести межличностный, межкультурный, межконфессиональный диалог при осознании и сохранении собственной культурной идентичности;
- формирование основ научного мышления обучающихся через систематизацию знаний и представлений, полученных на уроках литературы, истории, изобразительного искусства, музыки;
- обучение рефлексии собственного поведения и оценке поведения окружающих через развитие навыков обоснованных нравственных суждений, оценок и выводов;
- воспитание уважительного и бережного отношения к историческому, религиозному и культурному наследию народов России;
- содействие осознанному формированию мировоззренческих ориентиров, основанных на приоритете традиционных российских духовно-нравственных ценностей;
- формирование патриотизма как формы гражданского самосознания через понимание роли личности в истории и культуре, осознание важности социального взаимодействия, гражданской идентичности для процветания общества в целом.

В целях реализации настоящей программы на изучение курса на уровне основного общего образования отводится 34 часа на каждый учебный год, не менее 1 учебного часа в неделю.

Рабочая программа разработана на основании следующих нормативных документов:

- Федеральный государственный образовательный стандарт основного общего образования (ФГОС ООО) (утверждён приказом Министерства просвещения Российской Федерации от 31 мая 2021 г. № 287);
- Федеральный Закон от 29.12. 2012 № 273-ФЗ «Об образовании в Российской Федерации» (ред. от 02.03.2016; с изм. и доп., вступ. в силу с 01.07.2016);
- письмо Департамента государственной политики в сфере общего образования Министерства образования и науки Российской Федерации от 25 мая 2015 года N 08-761. Об изучении предметных областей: "Основы религиозных культур и светской этики" и "Основы духовно-нравственной культуры народов России"
- Концепция духовно-нравственного развития и воспитания личности гражданина России. Стандарты второго поколения. (А.Я.Данилов, А.М.Кондаков, В.А.Тишков), М.: Просвещение, 2010г.,
- Образовательная программа МАОУ «Средняя школа №24» на 2023 – 2024 уч.г.;
- Положение о рабочей программе МАОУ «Средняя школа №24»;
- Учебный план МАОУ «Средняя школа №24» на 2023 – 2024 учебный год.

## **Раздел №1 Планируемые результаты освоения программы «Основы духовно-нравственной культуры народов России»**

### **Личностные результаты:**

- готовность к нравственному саморазвитию; способность оценивать свои поступки, взаимоотношения со сверстниками;
- достаточно высокий уровень учебной мотивации, самоконтроля и самооценки;
- личностные качества, позволяющие успешно осуществлять различную деятельность и взаимодействие с ее участниками;
- формирование основ российской гражданской идентичности, понимания особой роли многонациональной России в современном мире;
- воспитание чувства гордости за свою Родину, российский народ и историю России; формирование ценностей многонационального российского общества;
- воспитание уважительного отношения к своей стране, ее истории, любви к родному краю, своей семье, гуманного отношения, толерантности к людям, независимо от их возраста, национальности, вероисповедания;
- понимание роли человека в обществе, принятие норм нравственного поведения, правильного взаимодействия со взрослыми и сверстниками;
- формирование эстетических потребностей, ценностей и чувств;

### **Универсальные учебные действия**

#### **Познавательные:**

- характеризовать понятие «духовно-нравственная культура»;
- сравнивать нравственные ценности разных народов, представленные в фольклоре, искусстве, религиозных учениях;
- различать культовые сооружения разных религий;
- формулировать выводы и умозаключения на основе анализа учебных текстов.

#### **Коммуникативные:**

- рассказывать о роли религий в развитии образования на Руси и в России;
- кратко характеризовать нравственные ценности человека (патриотизм, трудолюбие, доброта, милосердие и др.).

### Рефлексивные:

- оценивать различные ситуации с позиций «нравственно», «безнравственно»;
- анализировать и оценивать совместную деятельность (парную, групповую работу) в соответствии с поставленной учебной задачей, правилами коммуникации и делового этикета.

### Информационные:

- анализировать информацию, представленную в разной форме (в том числе графической) и в разных источниках (текст, иллюстрация, произведение искусства).

### К концу обучения, учащиеся **научатся**:

- Воспроизводить полученную информацию, приводить примеры из прочитанных текстов; оценивать главную мысль прочитанных текстов и прослушанных объяснений учителя.
- Сравнивать главную мысль литературных, фольклорных и религиозных текстов. Проводить аналогии между героями, сопоставлять их поведение с общечеловеческими духовно-нравственными ценностями.
- Участвовать в диалоге: высказывать свои суждения, анализировать высказывания участников беседы, добавлять, приводить доказательства.
- Создавать по изображениям (художественным полотнам, иконам, иллюстрациям) словесный портрет героя.
- Оценивать поступки реальных лиц, героев произведений, высказывания известных личностей.
- Работать с исторической картой: находить объекты в соответствии с учебной задачей.
- Использовать информацию, полученную из разных источников, для решения учебных и практических задач.

### **Метапредметные результаты:**

- владение коммуникативной деятельностью, активное и адекватное использование речевых средств для решения задач общения с учетом особенностей собеседников и ситуации общения (готовность слушать собеседника и вести диалог; излагать свое мнение и аргументировать свою точку зрения, оценивать события, изложенные в текстах разных видов и жанров);
- овладение навыками смыслового чтения текстов различных стилей и жанров, в том числе религиозного характера; способность работать с информацией, представленной в разном виде и разнообразной форме;
- овладение методами познания, логическими действиями и операциями (сравнение, анализ, обобщение, построение рассуждений);
- освоение способов решения проблем творческого и поискового характера;
- умение строить совместную деятельность в соответствии с учебной задачей и культурой коллективного труда.

### **Предметные результаты:**

- осознание целостности окружающего мира, расширение знаний о российской многонациональной культуре, особенностях традиционных религий России;
- использование полученных знаний в продуктивной и преобразующей деятельности; способность к работе с информацией, представленной разными средствами;
- расширение кругозора и культурного опыта школьника, формирование умения воспринимать мир не только рационально, но и образно.

## **Раздел №2 Содержание учебного предмета ОДНКНР**

**5 класс – 34 часа**

**Тематический блок 1. «Россия – наш общий дом»»**

**Тема 1. Зачем изучать курс «Основы духовно-нравственной культуры народов России»?**

Формирование и закрепление гражданского единства. Родина и Отечество. Традиционные ценности и ролевые модели. Традиционная семья. Всеобщий характер морали и нравственности. Русский язык и единое культурное пространство. Риски и угрозы духовно-нравственной культуре народов России.

**Тема 2. Наш дом — Россия.**

Россия — многонациональная страна. Многонациональный народ Российской Федерации. Россия как общий дом. Дружба народов.

**Тема 3. Язык и история.**

Что такое язык? Как в языке народа отражается его история? Язык как инструмент культуры. Важность коммуникации между людьми. Языки народов мира, их взаимосвязь.

**Тема 4. Русский язык — язык общения и язык возможностей.**

Русский язык — основа российской культуры. Как складывался русский язык: вклад народов России в его развитие. Русский язык как культуuroобразующий проект и язык межнационального общения. Важность общего языка для всех народов России. Возможности, которые даёт русский язык.

**Тема 5. Истоки родной культуры.**

Что такое культура. Культура и природа. Роль культуры в жизни общества. Многообразие культур и его причины. Единство культурного пространства России

**Тема 6. Материальная культура** Материальная культура: архитектура, одежда, пища, транспорт, техника. Связь между материальной культурой и духовно-нравственными ценностями общества.

**Тема 7. Духовная культура.**

Духовно-нравственная культура. Искусство, наука, духовность. Мораль, нравственность, ценности. Художественное осмысление мира. Символ и знак. Духовная культура как реализация ценностей.

**Тема 8. Культура и религия.**

Религия и культура. Что такое религия, её роль в жизни общества и человека. Государствообразующие религии России. Единство ценностей в религиях России.

**Тема 9. Культура и образование.**

Зачем нужно учиться? Культура как способ получения нужных знаний. Образование как ключ к социализации и духовно- нравственному развитию человека.

**Тема 10. Многообразие культур России.**

Единство культур народов России. Что значит быть культурным человеком? Знание о культуре народов России.

**Тематический блок 2 «Семья и духовно-нравственные ценности»**

**Тема 11. Семья — хранитель духовных ценностей.**

Семья — базовый элемент общества. Семейные ценности, традиции и культура. Помощь сиротам как духовно-нравственный долг человека.

**Тема 12. Родина начинается с семьи.**

История семьи как часть истории народа, государства, человечества. Как связаны Родина и семья? Что такое Родина и Отечество?

**Тема 13. Традиции семейного воспитания в России.**

Семейные традиции народов России. Межнациональные семьи. Семейное воспитание как трансляция ценностей.

**Тема 14. Образ семьи в культуре народов России.**

Произведения устного поэтического творчества (сказки, поговорки и т. д.) о семье и семейных обязанностях. Семья в литературе и произведениях разных видов искусства.

**Тема 15. Труд в истории семьи.**

Социальные роли в истории семьи. Роль домашнего труда. Роль нравственных норм в благополучии семьи.

**Тема 16. Семья в современном мире (практическое занятие).**

Рассказ о своей семье (с использованием фотографий, книг, писем и др.). Семейное древо. Семейные традиции.

**Тематический блок 3. «Духовно-нравственное богатство личности»**

**Тема 17. Личность — общество — культура.**

Что делает человека человеком? Почему человек не может жить вне общества. Связь между обществом и культурой как реализация духовно-нравственных ценностей.

**Тема 18. Духовный мир человека.**

Человек — творец культуры. Культура как духовный мир человека. Мораль. Нравственность. Патриотизм. Реализация ценностей в культуре. Творчество: что это такое? Границы творчества. Традиции и новации в культуре. Границы культур. Созидательный труд. Важность труда как творческой деятельности, как реализации.

**Тема 19. Личность и духовно-нравственные ценности.**

Мораль и нравственность в жизни человек. Взаимопомощь, сострадание, милосердие, любовь, дружба, коллективизм, патриотизм, любовь к близким.

**Тематический блок 4. Культурное единство России**

**Тема 20. Историческая память как духовно-нравственная ценность.**

Что такое история и почему она важна? История семьи — часть истории народа, государства, человечества. Важность исторической памяти, недопустимость её фальсификации. Преемственность поколений.

**Тема 21. Литература как язык культуры.**

Литература как художественное осмысление действительности. От сказки к роману. Зачем нужны литературные произведения? Внутренний мир человека и его духовность.

**Тема 22. Взаимовлияние культур.**

Взаимодействие культур. Межпоколенная и межкультурная трансляция. Обмен ценностными установками и идеями. Примеры межкультурной коммуникации как способ формирования общих духовно-нравственных ценностей.

**Тема 23. Духовно-нравственные ценности российского народа.**

Жизнь, достоинство, права и свободы человека, патриотизм, гражданственность, служение Отечеству и ответственность за его судьбу, высокие нравственные идеалы, крепкая семья, созидательный труд, приоритет духовного над материальным, гуманизм, милосердие, справедливость, коллективизм, взаимопомощь, историческая память и преемственность поколений, единство народов России.

**Тема 24. Регионы России: культурное многообразие.**

Исторические и социальные причины культурного разнообразия. Каждый регион уникален. Малая Родина — часть общего Отечества.

**Тема 25. Праздники в культуре народов России.**

Что такое праздник? Почему праздники важны. Праздничные традиции в России. Народные праздники как память культуры, как воплощение духовно-нравственных идеалов.

**Тема 26. Памятники архитектуры в культуре народов России.**



Памятники как часть культуры: исторические, художественные, архитектурные. Культура как память. Музеи. Храмы. Дворцы. Исторические здания как свидетели истории. Архитектура и духовно-нравственные ценности народов России.

**Тема 27. Музыкальная культура народов России.**

Музыка. Музыкальные произведения. Музыка как форма выражения эмоциональных связей между людьми. Народные инструменты. История народа в его музыке и инструментах.

**Тема 28. Изобразительное искусство народов России.**

Художественная реальность. Скульптура: от религиозных сюжетов к современному искусству. Храмовые росписи и фольклорные орнаменты. Живопись, графика. Выдающиеся художники разных народов России.

**Тема 29. Фольклор и литература народов России.**

Пословицы и поговорки. Эпос и сказка. Фольклор как отражение истории народа и его ценностей, морали и нравственности. Национальная литература. Богатство культуры народа в его литературе.

**Тема 30. Бытовые традиции народов России: пища, одежда, дом (практическое занятие).**

Рассказ о бытовых традициях своей семьи, народа, региона. Доклад с использованием разнообразного зрительного ряда и других источников.

**Тема 31. Культурная карта России (практическое занятие).**

География культур России. Россия как культурная карта. Описание регионов в соответствии с их особенностями.

**Тема 32. Единство страны — залог будущего России.**

Россия — единая страна. Русский мир. Общая история, сходство культурных традиций, единые духовно-нравственные ценности народов России.

**6 класс (34 ч)**

**Тематический блок 1. «Культура как социальность»**

**Тема 1. Мир культуры: его структура**

Культура как форма социального взаимодействия. Связь между миром материальной культуры и социальной структурой общества. Расстояние и образ жизни людей. Научно-технический прогресс как один из источников формирования социального облика общества.

**Тема 2. Культура России: многообразие регионов.**

Территория России. Народы, живущие в ней. Проблемы культурного взаимодействия в обществе с многообразием культур. Сохранение и поддержка принципов толерантности и уважения ко всем культурам народов России.

**Тема 3. История быта как история культуры.**

Домашнее хозяйство и его типы. Хозяйственная деятельность народов России в разные исторические периоды. Многообразие культурных укладов как результат исторического развития народов России.

**Тема 4. Прогресс: технический и социальный.**

Производительность труда. Разделение труда. Обслуживающий и производящий труд. Домашний труд и его механизация. Что такое технологии и как они влияют на культуру и ценности общества?

**Тема 5. Образование в культуре народов России.**

Представление об основных этапах в истории образования. Ценность знания. Социальная обусловленность различных видов образования. Важность образования для современного мира. Образование как трансляция культурных смыслов, как способ передачи ценностей.

**Тема 6. Права и обязанности человека.**

Права и обязанности человека в культурной традиции народов России. Права и свободы человека и гражданина, обозначенные в Конституции Российской Федерации.

**Тема 7. Общество и религия: духовно-нравственное взаимодействие.**

Мир религий в истории. Религии народов России сегодня. Государствообразующие и традиционные религии как источник духовно-нравственных ценностей.

**Тема 8. Современный мир: самое важное (практическое занятие).**

Современное общество: его портрет. Проект: описание самых важных черт современного общества с точки зрения материальной и духовной культуры народов России.

## **Тематический блок 2. «Человек и его отражение в культуре»**

### **Тема 9. Каким должен быть человек? Духовно-нравственный облик и идеал человека.**

Мораль, нравственность, этика, этикет в культурах народов России. Право и равенство в правах. Свобода как ценность. Долг как её ограничение. Общество как регулятор свободы. Свойства и качества человека, его образ в культуре народов России, единство человеческих качеств. Единство духовной жизни.

### **Тема 10. Взросление человека в культуре народов России.**

Социальное измерение человека. Детство, взросление, зрелость, пожилой возраст. Проблема одиночества. Необходимость развития во взаимодействии с другими людьми. Самостоятельность как ценность.

### **Тема 11. Религия как источник нравственности.**

Религия как источник нравственности и гуманистического мышления. Нравственный идеал человека в традиционных религиях. Современное общество и религиозный идеал человека.

### **Тема 12. Наука как источник знания о человеке и человеческом.**

Гуманитарное знание и его особенности. Культура как самопознание. Этика. Эстетика. Право в контексте духовно-нравственных ценностей.

### **Тема 13. Этика и нравственность как категории духовной культуры.**

Что такое этика. Добро и его проявления в реальной жизни. Что значит быть нравственным. Почему нравственность важна?

### **Тема 14. Самопознание (практическое занятие).**

Автобиография и автопортрет: кто я и что я люблю. Как устроена моя жизнь. Выполнение проекта.

## **Тематический блок 3. «Человек как член общества»**

### **Тема 15. Труд делает человека человеком.**

Что такое труд. Важность труда и его экономическая стоимость. Безделье, лень, тунеядство. Трудолюбие, подвиг труда, ответственность. Общественная оценка труда.

### **Тема 16. Подвиг: как узнать героя?**

Что такое подвиг. Героизм как самопожертвование. Героизм на войне. Подвиг в мирное время. Милосердие, взаимопомощь.

### **Тема 17. Люди в обществе: духовно-нравственное взаимовлияние.**

Человек в социальном измерении. Дружба, предательство. Коллектив. Личные границы. Этика предпринимательства. Социальная помощь.

### **Тема 18. Проблемы современного общества как отражение его духовно-нравственного самосознания.**

Бедность. Инвалидность. Асоциальная семья. Сиротство. Отражение этих явлений в культуре общества.

### **Тема 19. Духовно-нравственные ориентиры социальных отношений.**

Милосердие. Взаимопомощь. Социальное служение. Благотворительность. Волонтерство. Общественные блага.

### **Тема 20. Гуманизм как сущностная характеристика духовно- нравственной культуры народов России.**

Гуманизм. Истоки гуманистического мышления. Философия гуманизма. Проявления гуманизма в историко-культурном наследии народов России.

### **Тема 21. Социальные профессии; их важность для сохранения духовно-нравственного облика общества.**

Социальные профессии: врач, учитель, пожарный, полицейский, социальный работник. Духовно-нравственные качества, необходимые представителям этих профессий.

**Тема 22. Выдающиеся благотворители в истории. Благотворительность как нравственный долг.**

Меценаты, философы, религиозные лидеры, врачи, учёные, педагоги. Важность меценатства для духовно-нравственного развития личности самого мецената и общества в целом.

**Тема 23. Выдающиеся учёные России. Наука как источник социального и духовного прогресса общества.**

Учёные России. Почему важно помнить историю науки. Вклад науки в благополучие страны. Важность морали и нравственности в науке, в деятельности учёных.

**Тема 24. Моя профессия (практическое занятие).**

Труд как самореализация, как вклад в общество. Рассказо своей будущей профессии.

**Тематический блок 3. «Родина и патриотизм»**

**Тема 25. Гражданин.**

Родина и гражданство, их взаимосвязь. Что делает человека гражданином. Нравственные качества гражданина

**Тема 26. Патриотизм.**

Патриотизм. Толерантность. Уважение к другим народам и их истории. Важность патриотизма.

**Тема 27. Защита Родины: подвиг или долг?**

Война и мир. Роль знания в защите Родины. Долг гражданина перед обществом. Военные подвиги. Честь. Доблесть.

**Тема 28. Государство. Россия — наша родина.**

Государство как объединяющее начало. Социальная сторона права и государства. Что такое закон. Что такое Родина? Что такое государство? Необходимость быть гражданином. Российская гражданская идентичность.

**Тема 29. Гражданская идентичность (практическое занятие).**

Какими качествами должен обладать человек как гражданин.

**Тема 30. Моя школа и мой класс (практическое занятие).**

Портрет школы или класса через добрые дела.

**Тема 31. Человек: какой он? (практическое занятие).**

Человек. Его образы в культуре. Духовность и нравственность как важнейшие качества человека.

**Тема Человек и культура (проект).**

Итоговый проект: «Что значит быть человеком?»

## **Раздел №2 Планируемые результаты освоения учебного курса ОДНКНР на уровне основного общего образования**

*Личностные результаты* освоения курса включают осознание российской гражданской идентичности; готовность обучающихся к саморазвитию, самостоятельности и личностному самоопределению; ценность самостоятельности и инициативы; наличие мотивации к целенаправленной социально значимой деятельности; сформированность внутренней позиции личности как особого ценностного отношения к себе, окружающим людям и жизни в целом.

### **1. Патриотическое воспитание**

Самоопределение (личностное, профессиональное, жизненное): сформированность российской гражданской идентичности: патриотизма, уважения к Отечеству, прошлому и настоящему многонационального народа России через представления об исторической роли культур народов России, традиционных религий, духовно-нравственных ценностей в становлении российской государственности.

## 2. Гражданское воспитание

- осознанность своей гражданской идентичности через знание истории, языка, культуры своего народа, своего края, основ культурного наследия народов России и человечества и знание основных норм морали, нравственных и духовных идеалов, хранимых в культурных традициях народов России, готовность на их основе к сознательному самоограничению в поступках, поведении, расточительном потребительстве;
- сформированность понимания и принятия гуманистических, демократических и традиционных ценностей многонационального российского общества с помощью воспитания способности к духовному развитию, нравственному самосовершенствованию; воспитание веротерпимости, уважительного отношения к религиозным чувствам, взглядам людей или их отсутствию.

## 3. Ценности познавательной деятельности

Сформированность целостного мировоззрения, соответствующего современному уровню развития науки и общественной практики, учитывающего социальное, культурное, языковое, духовное многообразие современного мира.

Смыслообразование: сформированность ответственного отношения к учению, готовности и способности, обучающихся к саморазвитию и самообразованию на основе мотивации к обучению и познанию через развитие способностей к духовному развитию, нравственному самосовершенствованию; воспитание веротерпимости, уважительного отношения к религиозным чувствам, взглядам людей или их отсутствию.

## 4. Духовно-нравственное воспитание

Сформированность осознанного, уважительного и доброжелательного отношения к другому человеку, его мнению, мировоззрению, культуре, языку, вере, гражданской позиции, к истории, культуре, религии, традициям, языкам, ценностям народов родного края, России и народов мира;

освоение социальных норм, правил поведения, ролей и форм социальной жизни в группах и сообществах, включая взрослые и социальные сообщества;

сформированность нравственной рефлексии и компетентности в решении моральных проблем на основе личного выбора, нравственных чувств и нравственного поведения, осознанного и ответственного отношения к собственным поступкам; осознание значения семьи в жизни человека и общества; принятие ценности семейной жизни; уважительное и заботливое отношение к членам своей семьи через знание основных норм морали, нравственных, духовных идеалов, хранимых в культурных традициях народов России; готовность на их основе к сознательному самоограничению в поступках, поведении, расточительном потреблении.

**Метапредметные результаты** освоения курса включают освоение обучающимися межпредметных понятий (используются в нескольких предметных областях) и универсальные учебные действия (познавательные, коммуникативные, регулятивные); способность их использовать в учебной, познавательной и социальной практике; готовность к самостоятельному планированию и осуществлению учебной деятельности и организации учебного сотрудничества с педагогом и сверстниками, к участию в построении индивидуальной образовательной траектории; овладение навыками работы с информацией: восприятие и создание информационных текстов в различных форматах, в том числе цифровых, с учётом назначения информации и её аудитории.

### 1. Познавательные универсальные учебные действия

Познавательные универсальные учебные действия включают:

- умение определять понятия, создавать обобщения, устанавливать аналогии, классифицировать, самостоятельно выбирать основания и критерии для классификации, устанавливать причинно-следственные связи, строить логическое рассуждение, умозаключение (индуктивное, дедуктивное, по аналогии) и делать выводы (логические УУД);
- умение создавать, применять и преобразовывать знаки и символы, модели и схемы для решения учебных и познавательных задач (знаков символические / моделирование);

- смысловое чтение;
- развитие мотивации к овладению культурой активного использования словарей и других поисковых систем.

## **2. Коммуникативные универсальные учебные действия**

Коммуникативные универсальные учебные действия включают:

- умение организовывать учебное сотрудничество и совместную деятельность с учителем и сверстниками; работать индивидуально и в группе: находить общее решение и разрешать конфликты на основе согласования позиций и учёта интересов; формулировать, аргументировать и отстаивать своё мнение (учебное сотрудничество);
- умение осознанно использовать речевые средства в соответствии с задачей коммуникации для выражения своих чувств, мыслей и потребностей для планирования и регуляции своей деятельности; владение устной и письменной речью, монологической контекстной речью (коммуникация);
- формирование и развитие компетентности в области использования информационно-коммуникационных технологий (ИКТ-компетентность).

## **3. Регулятивные универсальные учебные действия**

Регулятивные универсальные учебные действия включают:

- умение самостоятельно определять цели обучения, ставить и формулировать для себя новые задачи в учёбе и познавательной деятельности, развивать мотивы и интересы своей познавательной деятельности (целеполагание);
- умение самостоятельно планировать пути достижения целей, в том числе альтернативные, осознанно выбирать наиболее эффективные способы решения учебных и познавательных задач (планирование);
- умение соотносить свои действия с планируемыми результатами, осуществлять контроль своей деятельности в процессе достижения результата, определять способы действий в рамках предложенных условий и требований, корректировать свои действия в соответствии с изменяющейся ситуацией (контроль и коррекция);
- умение оценивать правильность выполнения учебной задачи, собственные возможности её решения (оценка);
- владение основами самоконтроля, самооценки, принятия решений и осуществления осознанного выбора в учебной и познавательной (познавательная рефлексия, саморегуляция) деятельности.

## **Предметные результаты**

*Предметные результаты освоения* курса включают освоение научных знаний, умений и способов действий, специфических для соответствующей предметной области; предпосылки научного типа мышления; виды деятельности по получению нового знания, его интерпретации, преобразованию и применению в различных учебных ситуациях, в том числе при создании проектов.

## **5 класс**

### **Тематический блок 1. «Россия — наш общий дом»**

Тема 1. Зачем изучать курс «Основы духовно-нравственной культуры народов России»?

- Знать цель и предназначение курса «Основы духовно-нравственной культуры народов России», понимать важность изучения культуры и гражданствообразующих религий для формирования личности гражданина России;
- иметь представление о содержании данного курса, в том числе о понятиях «мораль и нравственность», «семья», «традиционные ценности», об угрозах духовно-нравственному единству страны;
- понимать взаимосвязь между языком и культурой, духовно- нравственным развитием личности и социальным поведением.

Тема 2. Наш дом — Россия

- Иметь представление об историческом пути формирования многонационального состава населения Российской Федерации, его мирном характере и причинах его формирования;
- знать о современном состоянии культурного и религиозного разнообразия народов Российской Федерации, причинах культурных различий;
- понимать необходимость межнационального и межрелигиозного сотрудничества и взаимодействия, важность сотрудничества и дружбы между народами и нациями, обосновывать их необходимость

### Тема 3. Язык и история

- Знать и понимать, что такое язык, каковы важность его изучения и влияние на миропонимание личности;
- иметь базовые представления о формировании языка как носителя духовно-нравственных смыслов культуры;
- понимать суть и смысл коммуникативной роли языка, в том числе в организации межкультурного диалога и взаимодействия;
- обосновывать своё понимание необходимости нравственной чистоты языка, важности лингвистической гигиены, речевого этикета.

### Тема 4. Русский язык — язык общения и язык возможностей

- Иметь базовые представления о происхождении и развитии русского языка, его взаимосвязи с языками других народов России;

- знать и уметь обосновать важность русского языка как культуuroобразующего языка народов России, важность его для существования государства и общества;

б понимать, что русский язык — не только важнейший элемент национальной культуры, но и историко-культурное наследие, достояние российского государства, уметь приводить примеры;

- иметь представление о нравственных категориях русского языка и их происхождении.

### Тема 5. Истоки родной культуры

- Иметь сформированное представление о понятие «культура»;
- осознавать и уметь доказывать взаимосвязь культуры и природы; знать основные формы репрезентации культуры, уметь их различать и соотносить с реальными проявлениями культурного многообразия;
- уметь выделять общие черты в культуре различных народов, обосновывать их значение и причины.

### Тема 6. Материальная культура

- Иметь представление об артефактах культуры;
- иметь базовое представление о традиционных укладах хозяйства: земледелии, скотоводстве, охоте, рыболовстве;
- понимать взаимосвязь между хозяйственным укладом и проявлениями духовной культуры;
- понимать и объяснять зависимость основных культурных укладов народов России от географии их массового расселения, природных условий и взаимодействия с другими этносами.

### Тема 7. Духовная культура

- Иметь представление о таких культурных концептах как «искусство», «наука», «религия»;
- знать и давать определения терминам «мораль», «нравственность», «духовные ценности», «духовность» на доступном для обучающихся уровне осмысления;
- понимать смысл и взаимосвязь названных терминов с формами их репрезентации в культуре;
- осознавать значение культурных символов, нравственный и духовный смысл культурных артефактов;
- знать, что такое знаки и символы, уметь соотносить их с культурными явлениями, с которыми они связаны.

### Тема 8. Культура и религия

- Иметь представление о понятии «религия», уметь пояснить её роль в жизни общества и основные социально-культурные функции;
- осознавать связь религии и морали;
- понимать роль и значение духовных ценностей в религиях народов России;

- уметь характеризовать государствообразующие конфессии России и их картины мира.

#### Тема 9. Культура и образование

- Характеризовать термин «образование» и уметь обосновать его важность для личности и общества;
- иметь представление об основных ступенях образования в России и их необходимости;
- понимать взаимосвязь культуры и образованности человека;
- приводить примеры взаимосвязи между знанием, образованием и личностным и профессиональным ростом человека;
- понимать взаимосвязь между знанием и духовно-нравственным развитием общества, осознавать ценность знания, истины, востребованность процесса познания как получения новых сведений о мире.

#### Тема 10. Многообразие культур России (*практическое занятие*)

- Иметь сформированные представления о закономерностях развития культуры и истории народов, их культурных особенностях;
- выделять общее и единичное в культуре на основе предметных знаний о культуре своего народа;
- предполагать и доказывать наличие взаимосвязи между культурой и духовно-нравственными ценностями на основе местной культурно-исторической специфики;
- обосновывать важность сохранения культурного многообразия как источника духовно-нравственных ценностей, морали и нравственности современного общества.

### **Тематический блок 2.**

#### **«Семья и духовно-нравственные ценности»**

##### Тема 11. Семья — хранитель духовных ценностей

- Знать и понимать смысл термина «семья»;
- иметь представление о взаимосвязях между типом культуры и особенностями семейного быта и отношений в семье;
- осознавать значение термина «поколение» и его взаимосвязь с культурными особенностями своего времени;
- уметь составить рассказ о своей семье в соответствии с культурно-историческими условиями её существования;
- понимать и обосновывать такие понятия, как «счастливая семья», «семейное счастье»;
- осознавать и уметь доказывать важность семьи как хранителя традиций и её воспитательную роль;
- понимать смысл терминов «сиротство», «социальное сиротство», обосновывать нравственную важность заботы о сиротах, знать о формах помощи сиротам со стороны государства.

##### Тема 12. Родина начинается с семьи

- Знать и уметь объяснить понятие «Родина»;
- осознавать взаимосвязь и различия между концептами «Отечество» и «Родина»;
- понимать, что такое история семьи, каковы формы её выражения и сохранения;
- обосновывать и доказывать взаимосвязь истории семьи и истории народа, государства, человечества.

##### Тема 13. Традиции семейного воспитания в России:

- иметь представление о семейных традициях и обосновывать их важность как ключевых элементах семейных отношений;
- знать и понимать взаимосвязь семейных традиций и культуры собственного этноса;
- уметь рассказывать о семейных традициях своего народа и народов России, собственной семьи;
- осознавать роль семейных традиций в культуре общества, трансляции ценностей, духовно-нравственных идеалов.

##### Тема 14. Образ семьи в культуре народов России:

- знать и называть традиционные сказочные и фольклорные сюжеты о семье, семейных обязанностях;
- уметь обосновывать своё понимание семейных ценностей, выраженных в фольклорных сюжетах;
- знать и понимать морально-нравственное значение семьи в литературных произведениях, иметь представление о ключевых сюжетах с участием семьи в произведениях художественной культуры;
- понимать и обосновывать важность семейных ценностей с использованием различного иллюстративного материала.

#### Тема 15. Труд в истории семьи

- знать и понимать, что такое семейное хозяйство и домашний труд;
- понимать и уметь объяснять специфику семьи как социального института, характеризовать роль домашнего труда и распределение экономических функций в семье;
- осознавать и оценивать семейный уклад и взаимосвязь с социально-экономической структурой общества в форме большой и малой семей;
- характеризовать распределение семейного труда и осознавать его важность для укрепления целостности семьи.

#### Тема 16. Семья в современном мире (*практическое занятие*)

- Иметь сформированные представления о закономерностях развития семьи в культуре и истории народов России, уметь обосновывать данные закономерности на региональных материалах и примерах из жизни собственной семьи;
- выделять особенности духовной культуры семьи в фольклоре и культуре различных народов на основе предметных знаний о культуре своего народа;
- предполагать и доказывать наличие взаимосвязи между культурой и духовно-нравственными ценностями семьи;
- обосновывать важность семьи и семейных традиций для трансляции духовно-нравственных ценностей, морали и нравственности как фактора культурной преемственности.

### **Тематический блок 3. «Духовно-нравственное богатство личности»**

#### Тема 17. Личность — общество — культура

- Знать и понимать значение термина «человек» в контексте духовно-нравственной культуры;
- уметь обосновать взаимосвязь и взаимообусловленность человека и общества, человека и культуры;
- понимать и объяснять различия между обоснованием термина «личность» в быту, в контексте культуры и творчества;
- знать, что такое гуманизм, иметь представление о его источниках в культуре.

#### Тема 18. Духовный мир человека. Человек — творец культуры

- Знать значение термина «творчество» в нескольких аспектах и понимать границы их применимости;
- осознавать и доказывать важность морально-нравственных ограничений в творчестве;
- обосновывать важность творчества как реализацию духовно- нравственных ценностей человека;
- доказывать детерминированность творчества культурой своего этноса;
- знать и уметь объяснить взаимосвязь труда и творчества.

#### Тема 19. Личность и духовно-нравственные ценности

- Знать и уметь объяснить значение и роль морали и нравственности в жизни человека;
- обосновывать происхождение духовных ценностей, понимание идеалов добра и зла;
- понимать и уметь показывать на примерах значение таких ценностей, как «взаимопомощь», «сострадание», «милосердие», «любовь», «дружба», «коллективизм», «патриотизм», «любовь к близким».

### **Тематический блок 4. «Культурное единство России»**

#### Тема 20. Историческая память как духовно-нравственная ценность

- Понимать и уметь объяснять суть термина «история», знать основные исторические периоды и уметь выделять их сущностные черты;



- иметь представление о значении и функциях изучения истории;
- осознавать историю своей семьи и народа как часть мирового исторического процесса. Знать о существовании связи между историческими событиями и культурой. Обосновывать важность изучения истории как духовно- нравственного долга гражданина и патриота.

#### Тема 2. Литература как язык культуры

- Знать и понимать отличия литературы от других видов художественного творчества;
- рассказывать об особенностях литературного повествования, выделять простые выразительные средства литературного языка;
- обосновывать и доказывать важность литературы как культурного явления, как формы трансляции культурных ценностей;
- находить и обозначать средства выражения морального и нравственного смысла в литературных произведениях.

#### Тема 22. Взаимовлияние культур

- Иметь представление о значении терминов «взаимодействие культур», «культурный обмен» как формах распространения и обогащения духовно-нравственных идеалов общества;
- понимать и обосновывать важность сохранения культурного наследия;
- знать, что такое глобализация, уметь приводить примеры межкультурной коммуникации как способа формирования общих духовно-нравственных ценностей.

#### Тема 23. Духовно-нравственные ценности российского народа

- Знать и уметь объяснить суть и значение следующих духовно- нравственных ценностей: жизнь, достоинство, права и свободы человека, патриотизм, гражданственность, служение Отечеству и ответственность за его судьбу, высокие нравственные идеалы, крепкая семья, созидательный труд, приоритет духовного над материальным, гуманизм, милосердие, справедливость, коллективизм, взаимопомощь, историческая память и преемственность поколений, единство народов России с опорой на культурные и исторические особенности российского народа;
- осознавать духовно-нравственные ценности в качестве базовых общегражданских ценностей российского общества и уметь доказывать это.

#### Тема 24. Регионы России: культурное многообразие

- Понимать принципы федеративного устройства России и концепт «полиэтничность»;
- называть основные этносы Российской Федерации и регионы, где они традиционно проживают;
- уметь объяснить значение словосочетаний «многонациональный народ Российской Федерации», «государствообразующий народ», «титульный этнос»;
- понимать ценность многообразия культурных укладов народов Российской Федерации;
- демонстрировать готовность к сохранению межнационального и межрелигиозного согласия в России;
- уметь выделять общие черты в культуре различных народов, обосновывать их значение и причины

#### Тема 25. Праздники в культуре народов России

- Иметь представление о природе праздников и обосновывать их важность как элементов культуры;
- устанавливать взаимосвязь праздников и культурного уклада;
- различать основные типы праздников;
- уметь рассказывать о праздничных традициях народов России и собственной семьи;
- анализировать связь праздников и истории, культуры народов России;
- понимать основной смысл семейных праздников;
- определять нравственный смысл праздников народов России;
- осознавать значение праздников как элементов культурной памяти народов России, как воплощение духовно-нравственных идеалов.

#### Тема 26. Памятники архитектуры народов России

- Знать, что такое архитектура, уметь охарактеризовать основные типы памятников архитектуры и проследить связь между их структурой и особенностями культуры и этапами исторического развития;
- понимать взаимосвязь между типом жилищ и типом хозяйственной деятельности;
- осознавать и уметь охарактеризовать связь между уровнем научно-технического развития и типами жилищ;
- осознавать и уметь объяснять взаимосвязь между особенностями архитектуры и духовно-нравственными ценностями народов России;
- устанавливать связь между историей памятника и историей края, характеризовать памятники истории и культуры;
- иметь представление о нравственном и научном смысле краеведческой работы.

#### Тема 27. Музыкальная культура народов России

- Знать и понимать отличия музыки от других видов художественного творчества, рассказывать об особенностях музыкального повествования, выделять простые выразительные средства музыкального языка;
- обосновывать и доказывать важность музыки как культурного явления, как формы трансляции культурных ценностей;
- находить и обозначать средства выражения морального и нравственного смысла музыкальных произведений;
- знать основные темы музыкального творчества народов России, народные инструменты

#### Тема 28. Изобразительное искусство народов России

- Знать и понимать отличия изобразительного искусства от других видов художественного творчества, рассказывать об особенностях и выразительных средствах изобразительного искусства;
- уметь объяснить, что такое скульптура, живопись, графика, фольклорные орнаменты;
- обосновывать и доказывать важность изобразительного искусства как культурного явления, как формы трансляции культурных ценностей;
- находить и обозначать средства выражения морального и нравственного смысла изобразительного искусства;
- знать основные темы изобразительного искусства народов России.

#### Тема 29. Фольклор и литература народов России

- Знать и понимать, что такое пословицы и поговорки, обосновывать важность и нужность этих языковых выразительных средств;
- понимать и объяснять, что такое эпос, миф, сказка, былина, песня;
- воспринимать и объяснять на примерах важность понимания фольклора как отражения истории народа и его ценностей, морали и нравственности;
- знать, что такое национальная литература и каковы её выразительные средства;
- оценивать морально-нравственный потенциал национальной литературы.

#### Тема 30. Бытовые традиции народов России: пища, одежда, дом

- Знать и уметь объяснить взаимосвязь между бытом и природными условиями проживания народа на примерах из истории и культуры своего региона;
- уметь доказывать и отстаивать важность сохранения и развития культурных, духовно-нравственных, семейных и этнических традиций, многообразия культур;
- уметь оценивать и устанавливать границы и приоритеты взаимодействия между людьми разной этнической, религиозной и гражданской идентичности на доступном для шестиклассников уровне (с учётом их возрастных особенностей);
- понимать и уметь показывать на примерах значение таких ценностей, как взаимопомощь, сострадание, милосердие, любовь, дружба, коллективизм, патриотизм, любовь к близким через бытовые традиции народов своего края.

#### Тема 31. Культурная карта России (*практическое занятие*)

- Знать и уметь объяснить отличия культурной географии от физической и политической географии;

- понимать, что такое культурная карта народов России;
- описывать отдельные области культурной карты в соответствии с их особенностями.

#### Тема 32. Единство страны — залог будущего России

- Знать и уметь объяснить значение и роль общих элементов в культуре народов России для обоснования её территориального, политического и экономического единства;
- понимать и доказывать важность и преимущества этого единства перед требованиями национального самоопределения отдельных этносов.

### **6 класс**

#### **Тематический блок 1. «Культура как социальность»**

##### Тема 1. Мир культуры: его структура

- Знать и уметь объяснить структуру культуры как социального явления;
- понимать специфику социальных явлений, их ключевые отличия от природных явлений;
- уметь доказывать связь между этапом развития материальной культуры и социальной структурой общества, их взаимосвязь с духовно- нравственным состоянием общества;
- понимать зависимость социальных процессов от культурно- исторических процессов;
- уметь объяснить взаимосвязь между научно-техническим прогрессом и этапами развития социума.

##### Тема 2. Культура России: многообразие регионов

- Характеризовать административно-территориальное деление России;
- знать количество регионов, различать субъекты и федеральные округа, уметь показать их на административной карте России;
- понимать и уметь объяснить необходимость федеративного устройства в полиэтничном государстве, важность сохранения исторической памяти отдельных этносов;
- объяснять принцип равенства прав каждого человека, вне зависимости от его принадлежности к тому или иному народу;
- понимать ценность многообразия культурных укладов народов Российской Федерации;
- демонстрировать готовность к сохранению межнационального и межрелигиозного согласия в России;
- характеризовать духовную культуру всех народов России как общее достояние и богатство нашей многонациональной Родины.

##### Тема 3. История быта как история культуры

- Понимать смысл понятия «домашнее хозяйство» и характеризовать его типы;
- понимать взаимосвязь между хозяйственной деятельностью народов России и особенностями исторического периода;
- находить и объяснять зависимость ценностных ориентиров народов России от их локализации в конкретных климатических, географических и культурно-исторических условиях.

##### Тема 4. Прогресс: технический и социальный

- Знать, что такое труд, производительность труда и разделение труда, характеризовать их роль и значение в истории и современном обществе;
- осознавать и уметь доказывать взаимозависимость членов общества, роль созидательного и добросовестного труда для создания социально и экономически благоприятной среды;
- демонстрировать понимание роли обслуживающего труда, его социальной и духовно-нравственной важности;
- понимать взаимосвязи между механизацией домашнего труда и изменениями социальных взаимосвязей в обществе;
- осознавать и обосновывать влияние технологий на культуру и ценности общества.

##### Тема 5. Образование в культуре народов России

- Иметь представление об истории образования и его роли в обществе на различных этапах его развития;
- понимать и обосновывать роль ценностей в обществе, их зависимость от процесса познания;

- понимать специфику каждой ступени образования, её роль в современных общественных процессах;
- обосновывать важность образования в современном мире и ценность знания;
- характеризовать образование как часть процесса формирования духовно-нравственных ориентиров человека.

Тема 6. Права и обязанности человека

- Знать термины «права человека», «естественные права человека», «правовая культура»;
- характеризовать историю формирования комплекса понятий, связанных с правами;
- понимать и обосновывать важность прав человека как привилегии и обязанности человека;
- понимать необходимость соблюдения прав человека;
- понимать и уметь объяснить необходимость сохранения паритета между правами и обязанностями человека в обществе;
- приводить примеры формирования правовой культуры из истории народов России.

Тема 7. Общество и религия: духовно-нравственное взаимодействие

- Знать и понимать смысл терминов «религия», «конфессия», «атеизм», «свободомыслие»;
- характеризовать основные культур образующие конфессии;
- знать и уметь объяснять роль религии в истории и на современном этапе общественного развития;
- понимать и обосновывать роль религий как источника культурного развития общества.

Тема 8. Современный мир: самое важное (*практическое занятие*)

- Характеризовать основные процессы, протекающие в современном обществе, его духовно-нравственные ориентиры;
- понимать и уметь доказать важность духовно-нравственного развития человека и общества в целом для сохранения социально-экономического благополучия;
- называть и характеризовать основные источники этого процесса; уметь доказывать теоретические положения, выдвинутые ранее на примерах из истории и культуры России.

**Тематический блок 2. «Человек и его отражение в культуре»**

Тема 9. Духовно-нравственный облик и идеал человека

- Объяснять, как проявляется мораль и нравственность через описание личных качеств человека;
- осознавать, какие личностные качества соотносятся с теми или иными моральными и нравственными ценностями;
- понимать различия между этикой и этикетом и их взаимосвязь;
- обосновывать и доказывать ценность свободы как залога благополучия общества, уважения к правам человека, его месту и роли в общественных процессах;
- характеризовать взаимосвязь таких понятий как «свобода», «ответственность», «право» и «долг»;
- понимать важность коллективизма как ценности современной России и его приоритет перед идеологией индивидуализма;
- приводить примеры идеалов человека в историко-культурном пространстве современной России.

Тема 10. Взросление человека в культуре народов России

- Понимать различие между процессами антропогенеза и антропосоциогенеза;
- характеризовать процесс взросления человека и его основные этапы, а также потребности человека для гармоничного развития и существования на каждом из этапов;
- обосновывать важность взаимодействия человека и общества, характеризовать негативные эффекты социальной изоляции;
- знать и уметь демонстрировать своё понимание самостоятельности, её роли в развитии личности, во взаимодействии с другими людьми.

Тема 11. Религия как источник нравственности

- Характеризовать нравственный потенциал религии;
- знать и уметь излагать нравственные принципы государствообразующих конфессий России;

- знать основные требования к нравственному идеалу человека в государствообразующих религиях современной России;
- уметь обосновывать важность религиозных моральных и нравственных ценностей для современного общества.

Тема 12. Наука как источник знания о человеке

- Понимать и характеризовать смысл понятия «гуманитарное знание»;
- определять нравственный смысл гуманитарного знания, его системообразующую роль в современной культуре;
- характеризовать понятие «культура» как процесс самопознания общества, как его внутреннюю самоактуализацию;
- осознавать и доказывать взаимосвязь различных областей гуманитарного знания.

Тема 13. Этика и нравственность как категории духовной культуры

- Характеризовать многосторонность понятия «этика»;
- понимать особенности этики как науки;
- объяснять понятия «добро» и «зло» с помощью примеров в истории и культуре народов России и соотносить их с личным опытом;
- обосновывать важность и необходимость нравственности для социального благополучия общества и личности.

Тема 14. Самопознание (*практическое занятие*)

- Характеризовать понятия «самопознание», «автобиография», «автопортрет», «рефлексия»;
- уметь соотносить понятия «мораль», «нравственность», «ценности» с самопознанием и рефлексией на доступном для обучающихся уровне;
- доказывать и обосновывать свои нравственные убеждения.

**Тематический блок 3. «Человек как член общества»**

Тема 15. Труд делает человека человеком

- Характеризовать важность труда и его роль в современном обществе;
- соотносить понятия «добросовестный труд» и «экономическое благополучие»;
- объяснять понятия «безделье», «лень», «тунеядство»; понимать важность и уметь обосновать необходимость их преодоления для самого себя;
- оценивать общественные процессы в области общественной оценки труда;
- осознавать и демонстрировать значимость трудолюбия, трудовых подвигов, социальной ответственности за свой труд;
- объяснять важность труда и его экономической стоимости;
- знать и объяснять понятия «безделье», «лень», «тунеядство», с одной стороны, и «трудолюбие», «подвиг труда», «ответственность», с другой стороны, а также «общественная оценка труда».

Тема 16. Подвиг: как узнать героя?

- Характеризовать понятия «подвиг», «героизм», «самопожертвование»;
- понимать отличия подвига на войне и в мирное время;
- уметь доказывать важность героических примеров для жизни общества;
- знать и называть героев современного общества и исторических личностей;
- обосновывать разграничение понятий «героизм» и «псевдогероизм» через значимость для общества и понимание последствий.

Тема 17. Люди в обществе: духовно-нравственное взаимовлияние

- Характеризовать понятие «социальные отношения»;
- понимать смысл понятия «человек как субъект социальных отношений» в приложении к его нравственному и духовному развитию;
- осознавать роль малых и больших социальных групп в нравственном состоянии личности;
- обосновывать понятия «дружба», «предательство», «честь», «коллективизм» и приводить примеры из истории, культуры и литературы;
- обосновывать важность и находить нравственные основания социальной взаимопомощи, в том числе благотворительности;
- понимать и характеризовать понятие «этика предпринимательства» в социальном аспекте.

Тема 18. Проблемы современного общества как отражение его духовно-нравственного самосознания

- Характеризовать понятие «социальные проблемы современного общества» как многостороннее явление, в том числе обусловленное несовершенством духовно-нравственных идеалов и ценностей;
- приводить примеры таких понятий как «бедность», «асоциальная семья», «сиротство»; знать и уметь обосновывать пути преодоления их последствий на доступном для понимания уровне;
- обосновывать важность понимания роли государства в преодолении этих проблем, а также необходимость помощи в преодолении этих состояний со стороны общества.

Тема 19. Духовно-нравственные ориентиры социальных отношений

- Характеризовать понятия «благотворительность», «меценатство», «милосердие», «волонтерство», «социальный проект», «гражданская и социальная ответственность», «общественные блага», «коллективизм» в их взаимосвязи;
- анализировать и выявлять общие черты традиций благотворительности, милосердия, добровольной помощи, взаимовыручки у представителей разных этносов и религий;
- уметь самостоятельно находить информацию о благотворительных, волонтерских и социальных проектах в регионе своего проживания.

Тема 20. Гуманизм как сущностная характеристика духовно- нравственной культуры народов России

- Характеризовать понятие «гуманизм» как источник духовно- нравственных ценностей русского народа;
- находить и обосновывать проявления гуманизма в историко-культурном наследии народов России;
- знать и понимать важность гуманизма для формирования высоконравственной личности, государственной политики, взаимоотношений в обществе;
- находить и объяснять гуманистические проявления в современной культуре.

Тема 21. Социальные профессии; их важность для сохранения духовно-нравственного облика общества

- Характеризовать понятия «социальные профессии», «помогающие профессии»;
- иметь представление о духовно-нравственных качествах, необходимых представителям социальных профессий;
- осознавать и обосновывать ответственность личности при выборе социальных профессий;
- приводить примеры из литературы и истории, современной жизни, подтверждающие данную точку зрения.

Тема 22. Выдающиеся благотворители в истории. Благотворительность как нравственный долг

- Характеризовать понятие «благотворительность» и его эволюцию в истории России;
- доказывать важность меценатства в современном обществе для общества в целом и для духовно-нравственного развития личности самого мецената;
- характеризовать понятие «социальный долг», обосновывать его важную роль в жизни общества;
- приводить примеры выдающихся благотворителей в истории и современной России;
- понимать смысл внеэкономической благотворительности: волонтерской деятельности, аргументировано объяснять её важность.

Тема 23. Выдающиеся учёные России. Наука как источник социального и духовного прогресса общества

- Характеризовать понятие «наука»;
- уметь аргументировано обосновывать важность науки в современном обществе, проследить её связь с научно-техническим и социальным прогрессом;
- называть имена выдающихся учёных России;
- обосновывать важность понимания истории науки, получения и обоснования научного знания;
- характеризовать и доказывать важность науки для благополучия общества, страны и государства;

- обосновывать важность морали и нравственности в науке, её роль и вклад в доказательство этих понятий.

Тема 24. Моя профессия (*практическое занятие*)

- Характеризовать понятие «профессия», предполагать характер и цель труда в определённой профессии;

- обосновывать преимущества выбранной профессии, характеризовать её вклад в общество; называть духовно-нравственные качества человека, необходимые в этом виде труда.

**Тематический блок 4. «Родина и патриотизм»**

Тема 25. Гражданин

- Характеризовать понятия «Родина» и «гражданство», объяснять их взаимосвязь;

- понимать духовно-нравственный характер патриотизма, ценностей гражданского самосознания;

- понимать и уметь обосновывать нравственные качества гражданина.

Тема 26. Патриотизм

- Характеризовать понятие «патриотизм»;

- приводить примеры патриотизма в истории и современном обществе;

- различать истинный и ложный патриотизм через ориентированность на ценности толерантности, уважения к другим народам, их истории и культуре;

- уметь обосновывать важность патриотизма.

Тема 27. Защита Родины: подвиг или долг?

- Характеризовать понятия «война» и «мир»;

- доказывать важность сохранения мира и согласия;

- обосновывать роль защиты Отечества, её важность для гражданина;

- понимать особенности защиты чести Отечества в спорте, науке, культуре;

- характеризовать понятия «военный подвиг», «честь», «доблесть»; обосновывать их важность, приводить примеры их проявлений.

Тема 28. Государство. Россия — наша Родина

- Характеризовать понятие «государство»;

- уметь выделять и формулировать основные особенности Российского государства с опорой на исторические факты и духовно-нравственные ценности;

- характеризовать понятие «закон» как существенную часть гражданской идентичности человека;

- характеризовать понятие «гражданская идентичность», соотносить это понятие с необходимыми нравственными качествами человека.

Тема 29. Гражданская идентичность (*практическое занятие*)

- Охарактеризовать свою гражданскую идентичность, её составляющие: этническую, религиозную, гендерную идентичности;

- обосновывать важность духовно-нравственных качеств гражданина, указывать их источники.

Тема 30. Моя школа и мой класс (*практическое занятие*)

- Характеризовать понятие «добрые дела» в контексте оценки собственных действий, их нравственного характера;

- находить примеры добрых дел в реальности и уметь адаптировать их к потребностям класса.

Тема 31. Человек: какой он? (*практическое занятие*)

- Характеризовать понятие «человек» как духовно-нравственный идеал;

- приводить примеры духовно-нравственного идеала в культуре;

- формулировать свой идеал человека и нравственные качества, которые ему присущи.

Тема 32. Человек и культура (*проект*)

- Характеризовать грани взаимодействия человека и культуры;

- уметь описать в выбранном направлении с помощью известных примеров образ человека, создаваемый произведениями культуры;

- показать взаимосвязь человека и культуры через их взаимовлияние;

- характеризовать основные признаки понятия «человек» с опорой на исторические и культурные примеры, их осмысление и оценку, как с положительной, так и с отрицательной стороны.

### Раздел 3. Тематическое планирование

#### 5 класс (34 ч)

№	Тема	дата	Основное содержание	Основные виды деятельности обучающихся
<b>Тематический блок 1. «Россия — наш общий дом»</b>				
1	Зачем изучать курс «Основы духовно-нравственной культуры народов России»?		Формирование и закрепление гражданского единства. Родина и Отечество. Традиционные ценности и ролевые модели. Традиционная семья. Всеобщий характер морали и нравственности. Русский язык и единое культурное пространство. Риски и угрозы духовно-нравственной культуре народов России	<i>Формировать представление об особенностях курса «Основы духовно-нравственной культуры народов России».</i> <i>Слушать и понимать</i> объяснения учителя по теме урока. <i>Вести самостоятельную работу</i> с учебником
2	Наш дом — Россия		Россия — многонациональная страна. Многонациональный народ Российской Федерации. Россия как общий дом. Дружба народов	<i>Слушать и понимать</i> объяснения учителя по теме урока. <i>Формировать представление</i> о необходимости и важности межнационального и межрелигиозного сотрудничества, взаимодействия.
				<i>Выполнять задания</i> на понимание и разграничение понятий по курсу
3	Язык и история		Что такое язык? Как в языке народа отражается его история? Язык как инструмент культуры. Важность коммуникации между людьми. Языки народов мира, их взаимосвязь	<i>Формировать представления</i> о языке как носителе духовно-нравственных смыслов культуры. <i>Понимать</i> особенности коммуникативной роли языка. <i>Слушать и анализировать</i> выступления одноклассников, <i>отбирать</i> и <i>сравнивать</i> учебный материал по нескольким источникам



4	Русский язык — язык общения и язык возможностей		Русский язык — основа российской культуры. Как складывался русский язык: вклад народов России в его развитие. Русский язык как культуuroобразующий проект и язык межнационального общения. Важность общего языка для всех народов России. Возможности, которые даёт русский язык	<i>Формировать</i> представление о русском языке как языке межнационального общения. <i>Слушать</i> объяснения учителя, стараясь выделить главное. <i>Объяснять</i> наблюдаемые в практике изучения языка явления
5	Истоки родной культуры		Что такое культура. Культура и природа. Роль культуры в жизни общества. Многообразие культур и его	<i>Формировать</i> представление о том, что такое культура, об общих чертах в культуре разных народов.

№	Тема	дата	Основное содержание	Основные виды деятельности обучающихся
			причины. Единство культурного пространства России	<i>Слушать</i> и <i>понимать</i> объяснения учителя по теме урока. <i>Выполнять</i> задания на понимание и разграничение понятий по теме
6	Материальная культура		Материальная культура: архитектура, одежда, пища, транспорт, техника. Связь между материальной культурой и духовно-нравственными ценностями общества	<i>Формировать</i> представление о традиционных укладах жизни разных народов. <i>Слушать</i> и <i>анализировать</i> выступления одноклассника. <i>Работать</i> с учебником, <i>анализировать</i> проблемные ситуации
7	Духовная культура		Духовно-нравственная культура. Искусство, наука, духовность. Мораль, нравственность, ценности. Художественное осмысление мира. Символ и знак. Духовная культура как реализация ценностей	<i>Формировать</i> представление о духовной культуре разных народов. <i>Понимать</i> взаимосвязь между проявлениями материальной и духовной культуры. <i>Выполнять</i> задания на понимание и разграничение понятий по теме. <i>Учиться работать</i> с текстом и зрительным рядом учебника

8	Культура и религия		Религия и культура. Что такое религия, её роль в жизни общества и человека. Государствообразующие религии России. Единство ценностей в религиях России	<i>Формировать</i> представление о понятии «религия», <i>понимать</i> и <i>уметь объяснять</i> , в чём заключается связь культуры и религии. <i>Слушать</i> объяснения учителя, <i>работать</i> с научно-популярной литературой по теме
9	Культура и образование		Зачем нужно учиться? Культура как способ получения нужных знаний. Образование как ключ к социализации и духовно-нравственному развитию человека	<i>Понимать</i> смысл понятия «образование», <i>уметь объяснять</i> важность и необходимость образования для общества. <i>Слушать</i> объяснения учителя, <i>отбирать</i> и <i>сравнивать</i> учебные материалы по теме
10	Многообразие культур России (практическое занятие)		Единство культур народов России. Что значит быть культурным человеком? Знание о культуре народов России	<i>Отбирать</i> материал по нескольким источникам, <i>готовить</i> доклады, <i>работать</i> с научно-популярной литературой. <i>Слушать</i> выступления одноклассников
<b>Тематический блок 2. «Семья и духовно-нравственные ценности»</b>				
11	Семья — хранитель духовных ценностей		Семья — базовый элемент общества. Семейные ценности, традиции и культура. Помощь сиротам как духовно-нравственный долг человека	<i>Понимать</i> , что такое семья, <i>формировать представление</i> о взаимосвязях между типом культуры и особенностями семейного уклада у разных народов.

№	Тема	дата	Основное содержание	Основные виды деятельности обучающихся
				<i>Понимать</i> значение термина «поколение». <i>Слушать</i> объяснения учителя, <i>Решать</i> проблемные задачи
12	Родина начинается с семьи		История семьи как часть истории народа, государства, человечества. Как связаны Родина и семья? Что такое Родина и Отечество?	<i>Понимать</i> и <i>объяснять</i> , как и почему история каждой семьи тесно связана с историей страны, народа. <i>Слушать</i> объяснения учителя, <i>разграничивать</i> понятия по теме, <i>систематизировать</i> учебный материал

13	Традиции семейного воспитания в России		Семейные традиции народов России. Межнациональные семьи. Семейное воспитание как трансляция ценностей	<i>Понимать и объяснять, что такое традиция, уметь рассказывать о традициях своей семьи, семейных традициях своего народа и других народов России. Уметь объяснять и разграничивать основные понятия по теме. Просматривать и анализировать учебные фильмы, работать с раздаточным материалом</i>
14	Образ семьи в культуре народов России		Произведения устного поэтического творчества (сказки, поговорки и т. д.) о семье и семейных обязанностях.	<i>Знать основные фольклорные сюжеты о семье, семейных ценностях. Знать и понимать морально-нравственное значение семьи.</i>

			Семья в литературе и произведениях разных видов искусства	<i>Работать с научно-популярной литературой, просматривать и анализировать учебные фильмы, систематизировать учебный материал</i>
15	Труд в истории семьи		Социальные роли в истории семьи. Роль домашнего труда. Роль нравственных норм в благополучии семьи	<i>Понимать, что такое «семейный труд», сознавать и характеризовать важного общего семейного труда для укрепления целостности семьи. Слушать объяснения учителя, самостоятельно работать с учебником</i>
16	Семья в современном мире (практическое занятие)		Рассказ о своей семье (с использованием фотографий, книг, писем и др.). Семейное древо. Семейные традиции	<i>Понимать, почему важно изучать и хранить историю своей семьи, передавать её следующим поколениям. Готовить доклад, сообщение; создавать семейное древо; отбирать и сравнивать материал из нескольких источников</i>

**Тематический блок 3. «Духовно-нравственное богатство личности»**

17	Личность — общество — культура		Что делает человека человеком? Почему человек не может жить вне общества. Связь между обществом и культурой как реализация духовно-нравственных ценностей	<i>Знать, что такое гуманизм, понимать, что делает человека человеком и какие проявления людей можно назвать гуманными. Работать с научно-популярной литературой, уметь разграничивать понятия, осваивать</i>
----	--------------------------------	--	---	---

				смысловое чтение (решать текстовые задачи)
--	--	--	--	--

№	Тема	дата	Основное содержание	Основные виды деятельности обучающихся
1 8	Духовный мир человека. Человек — творец культуры		Культура как духовный мир человека. Мораль. Нравственность. Патриотизм. Реализация ценностей в культуре. Творчество: что это такое? Границы творчества. Традиции и новации в культуре. Границы культур. Созидательный труд. Важность труда как творческой деятельности, как реализации	<i>Понимать</i> и объяснять значение слова «человек» в контексте духовно- нравственной культуры. <i>Слушать</i> объяснения учителя, <i>работать</i> с учебником, <i>уметь</i> <i>понимать</i> и <i>разграничивать</i> основные понятия по теме
1 9	Личность и духовно- нравственные ценности		Мораль и нравственность в жизни человека. Взаимопомощь, сострадание, милосердие, любовь, дружба, коллективизм, патриотизм, любовь к близким	<i>Понимать</i> и <i>объяснять</i> , что такое мораль и нравственность, любовь к близким. <i>Показывать</i> на примерах важность таких ценностей как взаимопомощь, сострадание, милосердие, любовь, дружба и др. <i>Разграничивать</i> и <i>определять</i> основные понятия, <i>решать</i> текстовые задачи, <i>работать</i> с учебником

#### Тематический блок 4. «Культурное единство России»

20	Историческая память как духовно- нравственная ценность		Что такое история и почему она важна? История семьи — часть истории народа, государства, человечества. Важность исторической памяти, недопустимость её фальсификации. Преемственность поколений	<i>Объяснять</i> смысл термина «история», <i>понимать</i> важность изучения истории. <i>Понимать</i> и <i>объяснять</i> , что такое историческая память, как история каждой семьи связана с историей страны. <i>Работать</i> с учебником, <i>выделять</i> и <i>определять</i> основные понятия, <i>слушать</i> и <i>анализировать</i> выступления одноклассников
----	--	--	---	--

21	Литература как язык культуры		Литература как художественное осмысление действительности. От сказки к роману. Зачем нужны литературные произведения? Внутренний мир человека и его духовность	<i>Понимать</i> особенности литературы, её отличия от других видов художественного творчества. <i>Объяснять</i> средства выражения духовного мира человека, его морали и нравственности в произведениях литературы. <i>Слушать</i> объяснения учителя, <i>работать</i> с художественной литературой, изучать и анализировать источники
22	Взаимовлияние культур		Взаимодействие культур. Межпоколенная и межкультурная трансляция. Обмен	<i>Иметь представление</i> о значении терминов «взаимодействие культур», «культурный обмен».

№	Тема	дата	Основное содержание	Основные виды деятельности обучающихся
			ценностными установками и идеями. Примеры межкультурной коммуникации как способ формирования общих духовно-нравственных ценностей	<i>Понимать</i> и <i>объяснять</i> важность сохранения культурного наследия. <i>Слушать</i> объяснения учителя, <i>понимать</i> и <i>разграничивать</i> понятия, <i>отбирать</i> и <i>сравнивать</i> материал по нескольким источникам
23	Духовно-нравственные ценности российского народа		Жизнь, достоинство, права и свободы человека, патриотизм, гражданственность, служение Отечеству и ответственность за его судьбу, высокие нравственные идеалы, крепкая семья, созидательный труд, приоритет духовного над материальным, гуманизм, милосердие, справедливость, коллективизм, взаимопомощь, историческая память и преемственность поколений, единство народов России	<i>Уметь объяснять</i> значение основных понятий, отражающих духовно-нравственные ценности. <i>Осознавать</i> их и <i>защищать</i> в качестве базовых общегражданских ценностей российского общества. <i>Слушать</i> объяснения учителя, <i>работать</i> с учебником (смысловое чтение)

24	Регионы России: культурное многообразие		Исторические и социальные причины культурного разнообразия. Каждый регион уникален.	<i>Понимать</i> принципы федеративного устройства России, <i>объяснять</i> понятие «полиэтничность».
----	---	--	---	--

			Малая Родина — часть общего Отечества	<i>Понимать</i> ценность многообразия культурных укладов народов России. <i>Уметь рассказывать</i> о культурном своеобразии своей малой родины. <i>Слушать</i> и <i>анализировать</i> выступления одноклассников, <i>работать</i> с источниками
--	--	--	---------------------------------------	---

25	Праздники в культуре народов России		Что такое праздник? Почему праздники важны. Праздничные традиции в России. Народные праздники как память культуры, как воплощение духовно-нравственных идеалов	<i>Понимать</i> и <i>объяснять</i> , что такое «народный праздник». <i>Уметь рассказывать</i> о праздничных традициях разных народов и своей семьи. <i>Понимать</i> и <i>объяснять</i> нравственный смысл народного праздника. <i>Работать</i> с учебником, <i>просматривать</i> и <i>анализировать</i> учебные фильмы
----	-------------------------------------	--	--	--

26	Памятники в культуре народов России		Памятники как часть культуры: исторические, художественные, архитектурные. Культура как память. Музеи. Храмы. Дворцы. Исторические здания как свидетели истории. Архитектура и духовно-нравственные ценности народов России	<i>Устанавливать</i> связь между историей памятника и историей края. <i>Характеризовать</i> памятники истории и культуры. <i>Понимать</i> нравственный и научный смысл краеведческой работы. <i>Слушать</i> объяснения учителя, <i>работать</i> с научно-популярной литературой, <i>просматривать</i> и <i>анализировать</i> учебные фильмы
----	-------------------------------------	--	---	---

№	Тема	дата	Основное содержание	Основные виды деятельности обучающихся
---	------	------	---------------------	--

27	Музыкальная культура народов России		Музыка. Музыкальные произведения. Музыка как форма выражения эмоциональных связей между людьми. Народные инструменты. История народа в его музыке и инструментах	<i>Понимать</i> особенности музыки как вида искусства. <i>Знать и называть</i> основные темы музыкального творчества народов России, <i>понимать</i> , как история народа отражается в его музыке. <i>Слушать</i> объяснения учителя, <i>работать</i> с научно-популярной литературой, <i>просматривать</i> и <i>анализировать</i> учебные фильмы
28	Изобразительное искусство народов России		Художественная реальность. Скульптура: от религиозных сюжетов к современному искусству. Храмовые росписи и фольклорные орнаменты. Живопись, графика. Выдающиеся художники разных народов России	<i>Понимать</i> и <i>объяснять</i> особенности изобразительного искусства как вида художественного творчества. <i>Понимать</i> и <i>обосновывать</i> важность искусства как формы трансляции культурных ценностей. <i>Знать и называть</i> основные темы искусства народов России. <i>Слушать</i> объяснения учителя, <i>работать</i> с научно-популярной литературой, <i>просматривать</i> и <i>анализировать</i> учебные фильмы
29	Фольклор и литература народов России		Пословицы и поговорки. Эпос и сказка. Фольклор как	<i>Понимать</i> , что такое национальная литература.

			отражение истории народа и его ценностей, морали и нравственности. Национальная литература. Богатство культуры народа в его литературе	<i>Объяснять</i> и <i>показывать</i> на примерах, как произведения фольклора отражают историю народа, его духовно-нравственные ценности. <i>Отбирать</i> и <i>сравнивать</i> материал из несколькими источникам, <i>решать</i> текстовые задачи, <i>слушать</i> и <i>анализировать</i> выступления одноклассников
30	Бытовые традиции народов России: пища, одежда, дом (практическое занятие)		Рассказ о бытовых традициях своей семьи, народа, региона. Доклад с использованием разнообразного зрительного ряда и других источников	<i>Отбирать</i> и <i>сравнивать</i> учебный материал по нескольким источникам, <i>решать</i> текстовые задачи, <i>слушать</i> и <i>анализировать</i> выступления одноклассников, <i>работать</i> с научно-популярной литературой

31	Культурная карта России (практическое занятие)		География культур России. Россия как культурная карта. Описание регионов в соответствии с их особенностями	<i>Отбирать и сравнивать</i> несколько источников, <i>решать</i> текстовые задачи, <i>слушать</i> и <i>анализировать</i> выступления одноклассников, <i>работать</i> с научно-популярной литературой
32	Единство страны — залог будущего России		Россия — единая страна. Русский мир. Общая история, сходство культурных традиций, единые духовно-нравственные ценности народов России	<i>Понимать</i> и <i>объяснять</i> значение общих элементов и черт в культуре разных народов России для обоснования её культурного, экономического единства. <i>Слушать</i> объяснения учителя, <i>систематизировать</i> учебный материал

### 6 класс (34 ч)

№	Тема	дата	Основное содержание	Основные виды деятельности обучающихся
<b>Тематический блок 1. «Культура как социальность»</b>				
1	Мир культуры: его структура		Культура как форма социального взаимодействия. Связь между миром материальной культуры и социальной структурой общества. Расстояние и образ жизни людей. Научно-технический прогресс как один из источников формирования социального облика общества	<i>Понимать</i> специфику социальных явлений, их отличия от мира природы. <i>Уметь объяснять</i> взаимосвязь материальной культуры с духовно-нравственным состоянием общества. <i>Слушать</i> объяснения учителя, <i>работать</i> с учебником, <i>анализировать</i> проблемные ситуации
2	Культура России: многообразие регионов		Территория России. Народы, живущие в ней. Проблемы культурного взаимодействия в обществе с многообразием культур. Сохранение и поддержка принципов толерантности и уважения ко всем культурам народов России	<i>Понимать</i> и <i>объяснять</i> важность сохранения исторической памяти разных народов, культурных традиций разных регионов России. <i>Характеризовать</i> духовную культуру народов России как общее достояние нашей Родины. <i>Работать</i> с картой регионов, <i>разграничивать</i> понятия по теме, <i>слушать</i> объяснения учителя



3	История быта как история культуры		Домашнее хозяйство и его тпы. Хозяйственная деятельность народов России в разные исторические периоды. Многообразии культурных укладов как результат исторического развития народов России	<i>Понимать и объяснять взаимосвязь хозяйственной деятельности, быта людей с историей народа, климатом, географическими условиями его жизни. Работать с учебником, а также научно-популярной литературой; просматривать и анализировать учебные фильмы</i>
4	Прогресс: технический и социальный		Производительность труда. Разделение труда. Обслуживающий и производящий труд. Домашний труд и его механизация. Что такое технологии и как они влияют на культуру и ценности общества?	<i>Понимать и объяснять, что такое труд, разделение труда, какова роль труда в истории и современном обществе. Работать с учебником, научно-популярной литературой; решать проблемные задачи, анализировать и разграничивать понятия</i>
5	Образование в культуре народов России		Представление об основных этапах в истории образования. Ценность знания. Социальная обусловленность различных видов образования. Важность образования для современного мира. Образование как трансляция культурных смыслов, как способ передачи ценностей	<i>Понимать и объяснять важность образования в современном мире и ценность знаний. Понимать, что образование — важная часть процесса формирования духовно-нравственных ориентиров человека. Слушать объяснения учителя, рефлексировать собственный опыт, разграничивать понятия</i>

№	Тема	дата	Основное содержание	Основные виды деятельности обучающихся
6	Права и обязанности человека		Права и обязанности человека в культурной традиции народов России. Права и свободы человека и гражданина, обозначенные в Конституции Российской Федерации	<i>Понимать и объяснять, в чём заключается смысл понятий «права человека», правовая культура» и др. Понимать необходимость соблюдения прав и обязанностей человека. Слушать и анализировать выступления одноклассников, работать с текстом учебника и с источниками</i>

7	Общество и религия: духовно-нравственное взаимодействие		Мир религий в истории. Религии народов России сегодня. Государствообразующие и традиционные религии как источник духовно-нравственных ценностей	<i>Понимать и объяснять</i> смысл понятий «религия», «атеизм» и др. <i>Знать</i> названия традиционных религий России, уметь <i>объяснять их</i> роль в истории и на современном этапе развития общества. <i>Слушать</i> объяснения учителя, <i>решать</i> текстовые задачи
8	Современный мир: самое важное (практическое занятие)		Современное общество: его портрет. Проект: описание самых важных черт современного общества с точки зрения материальной и духовной культуры народов России	<i>Понимать</i> , в чём заключаются основные духовно-нравственные ориентиры современного общества. <i>Подготовить</i> проект (или доклад, со-общение); <i>работать</i> с научно-популярной литературой, <i>разграничивать</i> и <i>систематизировать</i> понятия

**Тематический блок 2. «Человек и его отражение в культуре»**

9	Каким должен быть человек? Духовно-нравственный облик и идеал человека		Мораль, нравственность, этика, этикет в культурах народов России. Право и равенство в правах. Свобода как ценность. Долг как её ограничение. Общество как регулятор свободы. Свойства и качества человека, его образ в культуре народов России, единство человеческих качеств. Единство духовной жизни	<i>Понимать и объяснять</i> взаимосвязь таких понятий, как «свобода», ответственность, право и долг. <i>Слушать</i> объяснения учителя, <i>работать</i> с учебником, <i>анализировать</i> проблемные ситуации
10	Взросление человека в культуре народов России		Социальное измерение человека. Детство, взросление, зрелость, пожилой возраст. Проблема одиночества. Необходимость развития во взаимодействии с другими людьми. Самостоятельность как ценность	<i>Объяснять</i> важность взаимодействия человека и общества, негативные эффекты социальной изоляции. <i>Слушать</i> объяснения учителя, <i>решать</i> проблемные задачи, <i>анализировать</i> информацию из нескольких источников, <i>анализировать</i> собственный опыт
11	Религия как источник нравственности		Религия как источник нравственности и гуманистического мышления. Нравственный идеал человека в традиционных религиях.	<i>Понимать</i> , какой нравственный потенциал несут традиционные религии России. <i>Слушать</i> объяснения учителя, <i>работать</i> с учебником,

			Современное общество и религиозный идеал человека	<i>просматривать</i> учебные фильмы по теме
--	--	--	---	---

№	Тема	дата	Основное содержание	Основные виды деятельности обучающихся
12	Наука как источник знания о человеке и человеческом		Гуманитарное знание и его особенности. Культура как самопознание. Этика. Эстетика. Право в контексте духовно-нравственных ценностей	<i>Понимать и объяснять</i> смысл понятия «гуманитарное знание»; <i>осознавать</i> , что культура помогает человеку понимать самого себя. <i>Слушать</i> объяснения учителя, <i>работать</i> с учебником, с дополнительной научно-популярной литературой
13	Этика и нравственность как категории духовной культуры		Что такое этика. Добро и его проявления в реальной жизни. Что значит быть нравственным. Почему нравственность важна?	<i>Объяснять</i> понятия «добро» и «зло» спомощью примеров из истории и культуры народов России, <i>соотносить</i> эти понятия с личным опытом. <i>Решать</i> проблемные задачи, <i>работать</i> с учебником, <i>рефлектировать</i> собственный опыт
14	Самопознание <i>(практическое занятие)</i>		Автобиография и автопортрет: кто я и что я люблю. Как устроена моя жизнь. Выполнение проекта	<i>Уметь соотносить</i> понятия «мораль», «нравственность» с самопознанием на доступном для возраста детей уровне. <i>Формировать представления</i> о самом себе; <i>воспитывать</i> навыки самопрезентации, рефлексии; <i>слушать</i> и <i>анализировать</i> доклады одноклассников

### Тематический блок 3. «Человек как член общества»

1 5	Труд делает человека человеком		Что такое труд. Важность труда и его экономическая стоимость. Безделье, лень, тунеядство. Трудолюбие, подвиг труда, ответственность. Общественная оценка труда	<i>Осознавать</i> важность труда <i>объяснять</i> его роль в современном обществе. <i>Понимать</i> и <i>осознавать</i> трудолюбие как ответственность перед людьми и самим собой. <i>Слушать</i> объяснения учителя, <i>решать</i> проблемные задачи, <i>анализировать</i> тексты учебника
--------	--------------------------------	--	---	--

1 6	Подвиг: как узнать героя?		Что такое подвиг. Героизм как самопожертвование. Героизм на войне. Подвиг в мирное время. Милосердие, взаимопомощь	<i>Понимать и объяснять</i> отличие подвига на войне и в мирное время. <i>Знать и называть</i> имена героев. <i>Слушать</i> объяснения учителя, <i>решать</i> проблемные задачи, <i>анализировать</i> тексты учебника
1 7	Люди в обществе: духовно-нравственное взаимовлияние		Человек в социальном измерении. Дружба, предательство. Коллектив. Личные границы Этика предпринимательства. Социальная помощь	<i>Понимать и объяснять</i> понятия «дружба», «предательство», «честь», «коллективизм», «благотворительность». <i>Слушать</i> объяснения учителя, <i>решать</i> проблемные задачи, <i>анализировать</i> тексты учебника

№	Тема	дата	Основное содержание	Основные виды деятельности обучающихся
18	Проблемы современного общества как отражение его духовно-нравственного самосознания		Бедность. Инвалидность. Асоциальная семья. Сиротство. Отражение этих явлений в культуре общества	<i>Понимать и объяснять</i> понятия «бедность», «инвалидность», «сиротство». <i>Предлагать</i> пути преодоления проблем современного общества на доступном для понимания детей уровне. <i>Слушать</i> объяснения учителя, <i>решать</i> проблемные задачи, <i>анализировать</i> тексты учебника
19	Духовно-нравственные ориентиры социальных отношений		Милосердие. Взаимопомощь. Социальное служение. Благотворительность. Волонтерство. Общественные блага.	<i>Понимать и объяснять</i> понятия «милосердие», «взаимопомощь», «благотворительность», «волонтерство». <i>Выявлять</i> общие черты традиций милосердия, взаимной помощи, благотворительности у представителей разных народов. <i>Слушать</i> объяснения учителя, <i>решать</i> проблемные задачи, <i>анализировать</i> тексты учебника

20	Гуманизм как сущностная характеристика духовно-нравственной культуры народов России		Гуманизм. Истоки гуманистического мышления. Философия гуманизма. Проявления гуманизма в историко-культурном наследии народов России	<i>Понимать и характеризовать</i> понятие «гуманизм» как источник духовно-нравственных ценностей народов России.
----	---	--	---	--

				<i>Осознавать</i> важность гуманизма для формирования личности, построения взаимоотношений в обществе. <i>Слушать</i> объяснения учителя, <i>работать</i> с научно-популярной литературой
21	Социальные профессии; их важность для сохранения духовно-нравственного облика общества		Социальные профессии: врач, учитель, пожарный, полицейский, социальный работник. Духовно-нравственные качества, необходимые представителям этих профессий	<i>Понимать и объяснять</i> , что такое социальные профессии и почему выбирать их нужно особенно ответственно. <i>Работать</i> с научно-популярной литературой, <i>готовить</i> рефераты, <i>слушать</i> и <i>анализировать</i> доклады одноклассников
22	Выдающиеся благотворители в истории. Благотворительность как нравственный долг		Меценаты, философы, религиозные лидеры, врачи, учёные, педагоги. Важность меценатства для духовно-нравственного развития личности самого мецената и общества в целом	<i>Приводить</i> примеры выдающихся благотворителей в истории и в современной России. <i>Работать</i> с научно-популярной литературой, <i>анализировать</i> несколько источников, <i>разграничивать</i> понятия
23	Выдающиеся учёные России. Наука как источник социального и духовного прогресса общества		Учёные России. Почему важно помнить историю науки. Вклад науки в благополучие страны. Важность морали и нравственности в науке, в деятельности учёных	<i>Понимать и объяснять</i> , что такое наука; <i>приводить</i> имена выдающихся учёных России. <i>Работать</i> с научно-популярной литературой, <i>анализировать</i> несколько источников, <i>разграничивать</i> понятия

№	Тема	дата	Основное содержание	Основные виды деятельности обучающихся
24	Моя профессия (практическое занятие)		Труд как самореализация, как вклад в общество. Рассказ о своей будущей профессии	<i>Обосновывать</i> , какие духовно-нравственные качества нужны для выбранной профессии. <i>Работать</i> с научно-

				популярной литературой, анализировать несколько источников, разграничивать понятия
--	--	--	--	--

**Тематический блок 4. «Родина и патриотизм»**

25	Гражданин		Родина и гражданство, их взаимосвязь. Что делает человека гражданином. Нравственные качества гражданина	Характеризовать понятия «Родина», «гражданство»; понимать духовно-нравственный смысл патриотизма. Слушать объяснения учителя, работать с текстом учебника
26	Патриотизм		Патриотизм. Толерантность. Уважение к другим народам и их истории. Важность патриотизма	Приводить примеры патриотизма в истории и в современном обществе. Слушать объяснения учителя, работать с учебником, рефлексировать собственный опыт
27	Защита Родины: подвиг или долг?		Война и мир. Роль знания в защите Родины. Долг гражданина перед обществом. Военные подвиги. Честь. Доблесть	Характеризовать важность сохранения мира и согласия. Приводить примеры военных подвигов; понимать особенности защиты чести Родины в спорте, науке, культуре.

				Слушать объяснения учителя, работать с учебником, смотреть и анализировать учебные фильмы
28	Государство. Россия — наша родина		Государство как объединяющее начало. Социальная сторона права и государства. Что такое закон. Что такое Родина? Что такое государство? Необходимость быть гражданином. Российская гражданская идентичность	Объяснять понятие «государство». Уметь выделять и характеризовать основные особенности Российского государства с опорой на духовно-нравственные ценности. Слушать объяснения учителя, работать с текстом учебника, с дополнительной научно-популярной литературой
29	Гражданская идентичность (практическое занятие)		Какими качествами должен обладать человек как гражданин	Обосновать важность духовно-нравственных качеств гражданина. Работать с источниками, определять понятия,

				<i>подготовить</i> практическую работу
30	Моя школа и мой класс <i>(практическое занятие)</i>		Портрет школы или класса через добрые дела	<i>Характеризовать</i> понятие «добродело» в контексте оценки собственных действий, их нравственного начала. <i>Работать</i> с источниками, <i>определять</i> понятия, <i>подготовить</i> практическую работу

<b>№</b>	<b>Тема</b>	<b>дата</b>	<b>Основное содержание</b>	<b>Основные виды деятельности обучающихся</b>
31	Человек: какой он? <i>(практическое занятие)</i>		Человек. Его образы в культуре. Духовность и нравственность как важнейшие качества человека	<i>Сформулировать</i> свой идеал человека, <i>назвать</i> качества, ему присущие. <i>Работать</i> с источниками, <i>определять</i> понятия, <i>подготовить</i> практическую работу
32	Человек и культура <i>(проект)</i>		Итоговый проект: «Что значит быть человеком?»	<i>Показать</i> взаимосвязь человека и культуры через их взаимное влияние. <i>Характеризовать</i> образ человека высокой духовной культуры, создаваемый в произведениях искусства. <i>Работать</i> с источниками, <i>систематизировать</i> понятия, <i>подготовить</i> проект

### Учет воспитательного компонента в тематическом планировании курса ОДНКНР

Особенность данного учебного курса состоит в том, что расширение знаний обучающихся сочетается с воспитанием ценностных отношений к изучаемым явлениям: внутренней установки личности поступать согласно общественным нормам, правилам поведения и взаимоотношений в обществе. Содержание курса направлено на формирование нравственного идеала, гражданской идентичности личности обучающегося и воспитание патриотических чувств к Родине (осознание себя как гражданина своего Отечества), формирование исторической памяти в программе учитывается, что данная дисциплина носит культурологический и воспитательный характер, что позволяет утверждать, что именно духовно- нравственное развитие обучающихся в духе общероссийской гражданской идентичности на основе традиционных российских духовно-нравственных ценностей — важнейший результат обучения ОДНКНР.

Сохранение традиционных российских духовно-нравственных ценностей как значимой части культурного и исторического наследия народов России — один из ключевых национальных приоритетов Российской Федерации, способствующих дальнейшей гуманизации и развитию российского общества, формированию гражданской идентичности у подрастающих поколений.

Согласно Стратегии национальной безопасности Российской Федерации (утверждена указом Президента Российской Федерации от 2 июля 2021 г. № 400, пункт 91), к традиционным российским духовно-нравственным ценностям относятся жизнь, достоинство, права и свободы человека, патриотизм, гражданственность, служение Отечеству и ответственность за его судьбу, высокие нравственные идеалы, крепкая семья, созидательный труд, приоритет духовного над материальным, гуманизм, милосердие, справедливость, коллективизм, взаимопомощь и взаимоуважение, историческая память и преемственность поколений, единство народов России. Именно традиционные российские духовно-нравственные ценности объединяют Россию как многонациональное и многоконфессиональное государство, лежат в основе представлений о гражданской идентичности как ключевом ориентире духовно-нравственного развития обучающихся.

Центральная идея гражданской идентичности — образ будущего нашей страны, который формируется с учётом национальных и стратегических приоритетов российского общества, культурно-исторических традиций всех народов России, духовно- нравственных ценностей, присущих ей на протяжении всей её истории.

## Приложение 2.

### Учебно-методическое обеспечение курса истории

Электронные ресурсы:

1. **Российская электронная школа.** Большой набор ресурсов для обучения (конспекты, видеолекции, упражнения и тренировочные занятия, методические материалы для учителя. Материалы можно смотреть без регистрации. <https://resh.edu.ru/>

2. **«Учи.ру»** - интерактивные курсы по основным предметам и подготовке к проверочным работам, а также тематические вебинары по дистанционному обучению. Методика платформы помогает отрабатывать ошибки учеников, выстраивает их индивидуальную образовательную траекторию. <https://uchi.ru/>

3. **«Яндекс. Учебник»** - более 45 тыс. заданий разного уровня сложности для школьников 1–5-х классов. В числе возможностей «Яндекс. Учебника» – автоматическая проверка ответов и мгновенная обратная связь для обучающихся. <https://education.yandex.ru/home/>

4. **«ЯКласс»** - сервис, позволяющий учителю выдать школьнику проверочную работу. Если в ходе работы ученик допускает ошибку, ему объясняют ход решения задания и



предлагают выполнить другой вариант. Учитель получает отчёт о том, как ученики справляются с заданиями. <https://www.yaklass.ru/>

5. **Мобильное электронное образование** – разнообразные форматы материалов (текст, мультимедиа, интерактивные ресурсы). Цифровой образовательный контент подготовлен для детей в возрасте с 3 до 7 лет, а также разработаны онлайн курсы для обучающихся 1-11 классов. Предусмотрена система видеоконференций и мессенджер. <https://mob-edu.ru/>

6. **Фоксфорд** - онлайн-школа для обучающихся 1-11 классов, помогающая в подготовке к ЕГЭ, ОГЭ, олимпиадам. Для учителей проводятся курсы повышения квалификации и профессиональной переподготовки, а для родителей – открытые занятия о воспитании и развитии детей. <https://foxford.ru/about>

7. **«Сириус. Онлайн»** - На платформе размещены дополнительные главы по различным предметам для 7–9-х классов. Курсы объемом от 60 до 120 часов предназначены для использования в качестве программ дополнительного образования, а также для повышения квалификации педагогов. <https://edu.sirius.online/#/>

8. **«Маркетплейс образовательных услуг»** - доступ к каталогу интерактивных образовательных материалов, учебной литературе, электронным книгам, обучающим видео и курсам. В наполнение ресурса вовлечены ведущие российские компании разного профиля, среди которых – «Яндекс», «1С», «Учи.ру», «Скайенг», «Кодвардс», издательство «Просвещение» и другие. <https://elducation.ru/>

9. **«ИнтернетУрок»** - это постоянно пополняемая коллекция уроков по основным предметам школьной программы. На сайте собраны уроки, видео, конспекты, тесты и тренажеры естественно-научного и гуманитарного цикла для 1-11 классов. <https://interneturok.ru/>

10. **Издательство «Просвещение»** - бесплатный доступ к электронным версиям учебно-методических комплексов, входящих в Федеральный перечень. Для работы с учебниками не потребуются подключения к интернету. Информационный ресурс располагается по адресу <https://media.prosv.ru/>

11. **«Академкнига/Учебник»** - on-line библиотека учебной литературы сайт <http://akademkniga.ru/>

12. **Издательство «Русское слово»** - доступ к электронным формам учебников из Федерального перечня, к рабочим тетрадям, методическим пособиям, интерактивным тренажёрам, а также сторонним ресурсам и авторским наработкам педагогов. <https://русское-слово.рф/>

13. **«Библиошкола»** - доступ к школьным учебникам, школьной литературе, различным медиаресурсам, электронным версиям журналов «Семейное чтение», «Читайка». <https://biblioschool.ru/>

16. **Образовательная платформа «Лекта»** - доступ к электронным версиям учебников издательств «Дрофа» и «Вентана-Граф». В наличии методические материалы, инновационные сервисы для преподавания, интерактивные тренажеры для закрепления знаний. <https://lecta.rosuchebnik.ru/>

## Календарно-тематическое планирование.

## Основы духовно-нравственной культуры народов России. 5 – 6 классы

## 5 класс (34 час.)

№ урока	Тема урока	к-во час.	дата по плану	дата факт.
<b>Тематический блок 1. «Россия — наш общий дом» - 10ч.</b>				
1	Зачем изучать курс «Основы духовно-нравственной культуры народов России»?	1		-
2	Наш дом — Россия	1		
3	Язык и история	1		
4	Русский язык — язык общения и язык возможностей	1		
5	Истоки родной культуры	1		
6	Материальная культура	1		
7	Духовная культура	1		
8	Культура и религия	1		
9	Культура и образование	1		
10	Многообразие культур России (практическое занятие)	1		
<b>Тематический блок 2. «Семья и духовно-нравственные ценности» - 6 ч.</b>				
11	Семья — хранитель духовных ценностей	1		
12	Родина начинается с семьи	1		
13	Традиции семейного воспитания в России	1		
14	Образ семьи в культуре народов России	1		
15	Труд в истории семьи	1		
16	Семья в современном мире (практическое занятие)	1		
<b>Тематический блок 3. «Духовно-нравственное богатство личности» - 3 ч.</b>				
17	Личность — общество — культура	1		
18	Духовный мир человека. Человек — творец культуры	1		
19	Личность и духовно-нравственные ценности	1		
<b>Тематический блок 4. «Культурное единство России» - 16ч</b>				
20	Историческая память как духовно-нравственная ценность	1		
21	Литература как язык культуры	1		

22	Взаимовлияние культур	1		
23	Духовно-нравственные ценности российского народа	1		
24	Регионы России: культурное многообразие	1		
25	Праздники в культуре народов России	1		
26	Памятники в культуре народов России	1		
27	Музыкальная культура народов России	1		
28	Изобразительное искусство народов России	1		
29	Фольклор и литература народов России	1		
30	Бытовые традиции народов России: пища, одежда, дом <i>(практическое занятие)</i>	1		
31	Культурная карта России <i>(практическое занятие)</i>	1		
32	Единство страны — залог будущего России	1		
33	Урок повторения и обобщения	1		
34	Промежуточная аттестация	1		

**6 класс (35ч.)**

№ урока	Тема урока	кол. час.	Дата по плану	дата факт.
<b>Тематический блок 1. «Культура как социальность» - 8 ч.</b>				
1	Мир культуры: его структура	1		
2	Культура России: многообразие регионов	1		
3	История быта как история культуры	1		
4	Прогресс: технический и социальный	1		
5	Образование в культуре народов России	1		
6	Права и обязанности человека	1		
7	Общество и религия: духовно-нравственное взаимодействие	1		
8	Современный мир: самое важное <i>(практическое занятие)</i>	1		
<b>Тематический блок 2. «Человек и его отражение в культуре» - 6 ч.</b>				
9	Каким должен быть человек? Духовно-нравственный облик и идеал человека	1		1 чет.
10	Взросление человека в культуре народов России	1		
11	Религия как источник нравственности	1		
12	Наука как источник знания о человеке и человеческом	1		
13	Этика и нравственность как категории духовной культуры	1		
14	Самопознание <i>(практическое занятие)</i>	1		
<b>Тематический блок 3. «Человек как член общества» - 10 ч.</b>				
15	Труд делает человека человеком	1		
16	Подвиг: как узнать героя?	1		
17	Люди в обществе: духовно-нравственное взаимовлияние	1		
18	Проблемы современного общества как отражение его духовно-нравственного самосознания	1		
19	Духовно-нравственные ориентиры социальных отношений	1		
20	Гуманизм как сущностная характеристика духовно- нравственной культуры народов России	1		
21	Социальные профессии; их важность для сохранения духовно-нравственного облика	1		

	общества			
22	Выдающиеся благотворители в истории. Благотворительность как нравственный долг	1		
23	Выдающиеся учёные России. Наука как источник социального и духовного прогресса общества	1		
24	Моя профессия ( <i>практическое занятие</i> )			
<b>Тематический блок 4. «Родина и патриотизм» - 11 ч.</b>				
25	Гражданин	1		
26	Патриотизм	1		
27	Защита Родины: подвиг или долг?	1		
28	Государство. Россия — наша Родина	1		
29	Гражданская идентичность ( <i>практическое занятие</i> )	1		
30	Моя школа и мой класс ( <i>практическое занятие</i> )	1		
31	Человек: какой он? ( <i>практическое занятие</i> )	1		
32	Человек и культура ( <i>практическое занятие</i> )	1		
33	Повторение и обобщение	1		
34	Промежуточная аттестация			
35	Итоговый урок			

**Критерии оценивания учебной деятельности обучающихся основной школы по ОДНКНР**

***Критерии оценки устного ответа:***

- глубокий, с привлечением дополнительного материала и проявлением гибкости мышления ответ ученика оценивается **пятью баллами**;
- твердое знание материала в пределах программных требований - **четырьмя**;
- неуверенное знание, с несущественными ошибками и отсутствием самостоятельности суждений оценивается – **тремя баллами**;
- наличие в ответе школьника грубых ошибок, проявление непонимания сути, не владение навыком оценивается отрицательно, отметкой **«2»**;
- отсутствие знаний, умений, навыков и элементарного прилежания влечет за собой **единицу** (используется очень редко).

***Критерии оценки работы на уроке:***

- активное участие учащегося в процессе урока и безошибочное выполнение заданий оценивается **пятью баллами**;
- активное участие в процессе урока с допущением каких-либо ошибок в процессе выполнения задания - **четырьмя**;
- неуверенное участие в процессе урока и отсутствие самостоятельной активности – **тремя баллами**;
- полное отсутствие активности - отметка **«2»**;

***Критерии оценки тестового задания:***

- 75-100% - отлично «5»;
- 60-74% - хорошо «4»
- 50-59% - удовлетворительно «3»;
- менее 50% - неудовлетворительно «2»;

***Критерии оценки сообщения или проекта:***

- глубокий, самостоятельный, с привлечением дополнительного материала и проявлением гибкости мышления ответ ученика, оценивается **пятью баллами**;
- привлечение дополнительного материала, неуверенный ответ - **четырьмя**;
- выполнена работа в письменном виде, отсутствие ответа, при этом ответы на дополнительные вопросы – **тремя баллами**;
- полное отсутствие работы - отметка **«2»**;

***Критерии выведения четвертных и годовых оценок:***

Отметка «5» **выводится при выполнении следующих требований:**

- активная и правильная работа учащегося на уроке;
- выполнение дополнительных заданий в виде сообщений и проектов
- высокий уровень знания базового материала;

Отметка «4» **выводится при выполнении следующих требований:**

- активная, но иногда с ошибками работа учащегося на уроке;
- выполнение дополнительных заданий по желанию;
- высокий уровень знания базового материала;

Отметка «3» **выводится при выполнении следующих требований:**

- отсутствие самостоятельной активности на уроке;
- отсутствие выполнения дополнительных заданий;
- низкий уровень знания базового материала;

**Система оценки результатов обучения**

Оценка результатов обучения должна быть основана на понятных, прозрачных и структурированных принципах, обеспечивающих оценивание различных компетенций обучающихся. Принципы оценки следующие.

1. Личностные компетенции обучающихся не подлежат непосредственной оценке, не являются непосредственным основанием оценки как итогового, так и промежуточного уровня духовно-

нравственного развития детей, не являются непосредственным основанием при оценке качества образования.

2. Система оценки образовательных достижений основана на методе наблюдения и включает: педагогические наблюдения, педагогическую диагностику, связанную с оценкой эффективности педагогических действий с целью их дальнейшей оптимизации; проектные работы обучающихся, фиксирующие их достижения в ходе образовательной деятельности и взаимодействия в социуме (классе); мониторинги сформированности духовно-нравственных ценностей личности, включающие традиционные ценности как опорные элементы ценностных ориентаций обучающихся.

3. При этом непосредственное оценивание остаётся прерогативой образовательного учреждения с учётом обозначенных в программе предметных, личностных и метапредметных результатов.

## Приложение 5.

### Пояснительная записка к промежуточной аттестации по учебному предмету «Основы духовно-нравственной культуры народов России»

В соответствии с планом для учащихся 5 класса проводится в форме тестирования.

Аттестационный материал составлен в соответствии с Федеральным государственным образовательным стандартом основного общего образования.

**Цель:** через самостоятельную деятельность учащихся систематизировать и обобщить знания по учебному предмету ОДНКНР.

**Задачи:**

*Образовательные:*

1. Повторить теоретический материал по ОДНКНР.
2. Продемонстрировать своеобразие и богатство религиозных культур народов России.

*Развивающие:*

1. Способствовать развитию мыслительных операций, коммуникативных способностей, умению аргументировано отстаивать свою точку зрения.

*Воспитательные:*

1. Воспитывать толерантность и уважительное отношение к разным религиозным культурам.

**Время выполнения:** один урок (45 минут).

**Структура тестовой работы:** тестовая работа состоит из двух равноценных вариантов, каждый из которых включает в себя 18 тестовых заданий двух уровней сложности. (20 баллов)  
Первый уровень – 1 - 16 задания – базовый.

Второй уровень – 17 -18 задание – повышенный.

Задания базового уровня проверяют, как усвоены требования программы.

**Оценка тестовой работы:**

За каждое верно выполненное задание базового уровня ученик получает 1 балл.

За каждое верно выполненное задание повышенного уровня ученик получает 2 балла, за частично выполненное задание – 1 балл, если задание не выполнено или ученик не приступил к выполнению задания – 0 баллов.

**Оценка качества выполнения работы:**

19 –20 баллов – «5»

18-15баллов – «4»

14 – 11 баллов - «3»

менее 11 баллов –«2»

**1-й вариант.**

Фамилия \_\_\_\_\_ Имя \_\_\_\_\_

- 1.** В каком году крестили Русь?  
А. 987                      В. 988  
Б. 986                      Г. 989
- 2.** Откуда на Русь пришло христианство?  
А. Египта                      В. Византии  
Б. Индии                      Г. Китая
- 3.** Кто из русских князей произнёс слова «Уклонись от зла, сотвори добро, найди мир и отгони зло»?  
А. Игорь                                      В. Владимир Мономах  
Б. Ярослав Мудрый                      Г. Святослав
- 4.** В каком веке на Русь напали кочевники - монголы?  
А. XI                                      В. XII  
Б. XIII                                      Г. X
- 5.** Как переводится слово «стяжать»?  
А. самоуправление                                      В. ополчение  
Б. накопление богатства                                      Г. объединение
- 6.** В каком году распалась Российская империя?  
А. 1918    Б. 1916    В. 1917    Г. 1919
- 7.** Как называлось почетное место, где православные ставили иконы?  
А. красный угол                                      В. «малой церковью»  
Б. домостроем                                      Г. Добродетелью
- 8.** Как называлось государство арабских племен после принятия ислама?  
А. Бухарский эмират                                      В. Золотая Орда  
Б. Владимиро-Суздальское княжество                                      Г. Арабский халифат
- 9.** Кто такой сеид?  
А. [правитель Золотой Орды](#)                                      В. хан  
Б. [пророк](#)                                      Г. глава исламского духовенства
- 10.** Что принято считать важным центром мусульманского воспитания подрастающего поколения?  
А. спортивную школу                                      В. школу  
Б. институт                                      Г. мечеть
- 11.** Кого, прежде всего, почитают мусульмане?  
А. отца                                      В. сестру  
Б. брата                                      Г. мать
- 12.** Что такое «скрижали»?  
А. каменные таблички, на которых записано как построить храм  
Б. каменные таблички, на которых был рисунок как дойти из пустыни в Землю Обетованную  
В. каменные таблички данные Богом, на которых были записаны заповеди Бога еврейскому народу  
Г. каменные таблички, на которых записано как построить дом
- 13.** Какой год считается официальной датой признания буддизма в России?  
А. 1700 год                                      В. 1741 год  
Б. 1721 год                                      Г. 1800 год
- 14.** В какие регионы буддизм распространился из Тибета?  
А. Восточная Сибирь                                      В. Западная Сибирь  
Б. северные районы Азии                                      Г. Крым
- 15.** Как называется выпечка из теста, которую готовят калмыки на Праздник тысячи лампад?  
А. лодка жизни                                      В. корабль жизни



Б. ладья жизни

Г. плот жизни

16. Как именуется праздник Нового года у буддистов?

А. Белый день

В. Белый месяц

Б. Белый год

Г. Белая ночь

17.\* Что такое ламаизм?

А. самостоятельная религия бурят и тувинцев

Б. одна из поздних форм буддизма

В. самая ранняя форма буддизма

Г. самостоятельная религия тибетцев

18.\* Определите, к каким религиям относятся эти сооружения:

А.



Б.



Ислам

Христианство

Г.

В.



Буддизм

Иудаизм



2-й вариант.

Фамилия \_\_\_\_\_ Имя \_\_\_\_\_

1. Как звали князя, который крестил Русь?

А. Игорь

В. Владимир

Б. Олег

Г. Святослав

2. В каком году наша страна и Русская Православная Церковь праздновали тысячелетие крещение Руси?

А 1987

В. 1988

Б. 1986

Г. 1989

3. В каком произведении Владимир Мономах завещал своим детям блюсти евангельские заветы, сделав их основой своей жизни?

А. Русская правда

В. Правда Ярославичей

Б. Поучение детям

Г. Домострой

4. Как стало называться государство монголов – татар?

А. Королевство Венгрия

В. Волжская Булгария

Б. Золотая Орда

Г. Болгарское царство

**5.** Кто выступал против нестяжателей, считающий, что богатства Церкви нужны для того, чтобы она могла утверждать и расширять православную веру, строить храмы, бороться с теми, кто нарушает евангельские заповеди?

А. митрополит Алексий

В. Нил Сорский

Б. Сергей Радонежский

Г. Иосиф Волоцкий

**6.** После распада Российской империи возникло новое государство, как оно называлось?

А. СНГ

В. СССР

Б. РСФСР

Г. РФ

**7.** Кто является образцом супружеской любви и верности для православных?

А. Адам и Ева

В. княгиня Ольга и Игорь

Б. Пётр и Феврония

Г. Екатерина II и Пётр III

**8.** Откуда на Русь пришло христианство?

А. Египта

В. Византии

Б. Индии

Г. Китая

**9.** Что такое медресе?

А. сбор дани

В. религиозное учебное заведение

Б. миссионерская деятельность

Г. монастырь

**10.** Священная книга мусульман?

А. Библия

В. Тора

Б. Коран

Г. Трипитака

**11.** Кто является главой в мусульманской семье?

А. отец

В. сестра

Б. брат

Г. мать

**12.** Что такое «скрижали»?

А. каменные таблички, на которых записано как построить храм

Б. каменные таблички, на которых был рисунок как пройти из пустыни в Землю Обетованную

В. каменные таблички данные Богом, на которых были записаны заповеди Бога еврейскому народу

Г. каменные таблички, на которых записано как построить дом

**13.** Какой народ России первым принял буддизм?

А. буряты

В. калмыки

Б. тувинцы

Г. чеченцы

**14.** В какие регионы буддизм распространился из Тибета?

А. Восточная Сибирь

В. Западная Сибирь

Б. северные районы Азии

Г. Крым

**15.** Как называлось почетное место, где православные ставили иконы?

А. красный угол

В. «малой церковью»

Б. домостроем

Г. Добродетелью

**16.** Как именуется праздник у буддистов, который отмечается в конце осени – начале зимы?

А. Праздник десяти лампад

В. Праздник тысячи лампад

Б. Праздник одной лампы

Г. Праздник десяти лампад

**17.\*** Кого называют основателем буддизма?

А. Махавира Вардхамана

В. Сиддхартха Гаутама

Б. Шуддходана

Г. Кришна

18.\*Определите, к каким религиям относятся эти сооружения:

А.



Ислам

Христианство

Б.



Буддизм

Иудаизм

В.



Г.



**Ответы к тестовым заданиям.**

<b><u>Вариант 1.</u></b>	<b><u>Вариант 2.</u></b>
1. В	1. В
2. В	2. В
3. В	3. Б
4. Б	4. Б
5. Б	5. В
6. В	6. В
7. А	7. Б
8. Г	8. В
9. Г	9. В
10. Г	10. Б
11. Г	11. А
12. В	12. В
13. В	13. В
14. Б	14. Б
15. Б	15. А
16. В	16. В
17*. Б	17. В
18.* А – ислам	18.* А – ислам
Б – иудаизм	Б – иудаизм
В – христианство	В – христианство
Г – буддизм	Г – буддизм

**Контрольно-измерительные материалы  
для проведения промежуточной аттестации по ОДНКНР 6 класс**

**Цель работы:** проверить степень освоения учебного материала по ОДНКНР обучающимися 6 класса.

**Содержание работы**

В мире культуры. Нравственные ценности русского народа. Религия и культура. Как сохранить духовные ценности. Твой духовный мир.

**Структура тестовой работы**


Работа включает в себя один вариант. Работа состоит из 12 вопросов с вариантами ответов. На выполнение работы отводится 45 минут.

**Критерии оценивания**

Максимально количество баллов за работу составляет 15. За 1, 11, 12 задания ставится 2 балла, за остальные по одному. Минимальное количество баллов для получения зачёта – 10.

**Тестовая работа для прохождения промежуточной аттестации  
по ОДНКНР 6 класс**

1. «Человек – носитель и творец культуры». Подберите к данному суждению иллюстрации и укажите фамилии и инициалы людей.






2. Кого считают родоначальником этики?

А) Аристофан

В) Аристотель

Б) Эпикур

Г) Софокл

3. «На чужой стороне и весна не красна». О чём эта пословица?

А) о временах года

В) о погоде в дальних странах

Б) о любви к родине

4. Имя героя, изображенного на иллюстрации.



- А) Урал-батыр                      Б) Вольга                      В) Добрыня Никитич

**5. «Был великим полководцем и мудрым правителем. Самая большая из заслуг его – победа над Мамаем». О ком идет речь?**

- А) Владимир Мономах              В) Сергей Радонежский  
Б) Дмитрий Донской

**6. Главная заслуга Александра Невского?**

- А) победа в Ледовом побоище 5 апреля 1242 года на льду Чудского озера.  
Б) победа над Мамаем.  
В) в 1612 году освободил Москву от поляков.

**7. Прочитайте сказку Константина Ушинского «Два плуга». Сделайте вывод о том, что хотел донести до нас автор. Выберите вариант ответа.**

*Из одного и того же куска железа и в одной и той же мастерской были сделаны два плуга. Один из них попал в руки земледельца и немедленно пошел в работу, а другой долго и совершенно бесполезно провалялся в лавке купца.*

*Случилось через несколько времени, что оба земляка опять встретились. Плуг, бывший у земледельца, блестел, как серебро, и был даже еще лучше, чем в то время, когда он только что вышел из мастерской; плуг же, пролежавший без всякого дела в лавке, потемнел и покрылся ржавчиной.*

*— Скажи, пожалуйста, отчего ты так блестящий? — спросил заржавевший плуг у своего старого знакомого.*

*— От труда, мой милый, — отвечал тот, — а если ты заржавел и сделался хуже, чем был, то потому, что всё это время ты пролежал на боку, ничего не делая.*

А) Автор хотел показать, как правильно использовать плуг.

Б) Автор хотел показать, что нельзя хранить плуг в лавке.

В) Автор хотел показать, насколько важно трудиться и приносить пользу. Нельзя лениться и лежать на боку.

**8. Прочитайте отрывок из статьи Д.С. Лихачева «Природа, родник, Родина, просто доброта». Почему автор рассуждает о том, как много в русском языке слов с корнем «род»? Выберите вариант ответа.**

*«...Сколько в русском языке слов с корнем «род»: родной, родник, родинка, народ, природа, родина... Слова эти как бы сами слагаются вместе! Родники родной природы, прирожденность родникам родной природы. Исповедь земле. Земля — это главное в природе. Земля рождающаяся, Земля урожая. И слово цвет — от цветов! Цвета цветов... И у неба сияющий синий цвет, цвет неба, под которым зреют колосистые поля ржи (в этом слове тоже корень, связанный с ростом, урожаем, рождение, рожь — это то, что рождает земля)».*

А) Важно сохранять то, что рождает природа.

Б) Автор хочет научить правильно выделять в словах корни.

В) Автор рассказывает об однокоренных словах.

9. Рассмотрите иллюстрации и определите, к какому православному празднику относятся эти символы.



А) Новый год      В) Благовещенье      Б) Рождество Христово

10. «Сабантуй - праздник народов Башкирии и Татарстана в честь сбора урожая, демонстрирующий силу и ловкость башкир и татар, пропагандирующий здоровый образ жизни». Этот праздник принадлежит...

А) христианскому народу.      Б) мусульманскому народу.      В) буддистам.

11. Распределите по группам названия священных книг и основателей религий. Запишите в таблицу.

Тора, Иисус Христос, Коран, Будда, Библия, Моисей, Мухаммад, Трипитака.

Христианство	Ислам	Буддизм	Иудаизм

12. Определите по костюму представителей разных религий. Запишите.



Ответы.

1. Андрей Рублёв, Александр Пушкин, Галина Уланова.
2. В
3. Б
4. А
5. Б
6. А

- 7. В
- 8. А
- 9. Б
- 10. Б

11.

Христианство	Ислам	Буддизм	Иудаизм
Иисус Христос Библия	Коран Мухаммад	Трипитака Будда	Моисей Тора

12. Мусульманин, еврей, буддист, христианин.

**Лист коррекции к рабочей программе**

Дата внесения изменений	Содержание	Подпись лица, внёсшего запись



**Камчатский край**  
**Муниципальное автономное общеобразовательное учреждение**  
**«Средняя школа № 24»**  
**Петропавловск-Камчатского городского округа**  
**(МАОУ «Средняя школа № 24»)**

**ПРИНЯТО**  
педагогическим советом  
МАОУ «Средняя школа №24»  
Протокол № 1 от 30.08.2023

**УТВЕРЖДЕНО**  
Директор \_\_\_\_\_ Бондаренко Н.Е.  
Приказ № 53, п. 1 от 30.08.2023 г.

**РАБОЧАЯ ПРОГРАММА**

( ID 2379541)

**учебный предмет «Технология»**

для учащихся 5 – 9 классов

**Петропавловск-Камчатский**  
**2023-2024**

## ПОЯСНИТЕЛЬНАЯ ЗАПИСКА

Программа по технологии интегрирует знания по разным учебным предметам и является одним из базовых для формирования у обучающихся функциональной грамотности, технико-технологического, проектного, креативного и критического мышления на основе практико-ориентированного обучения и системно-деятельностного подхода в реализации содержания.

Программа по технологии знакомит обучающихся с различными технологиями, в том числе материальными, информационными, коммуникационными, когнитивными, социальными. В рамках освоения программы по технологии происходит приобретение базовых навыков работы с современным технологичным оборудованием, освоение современных технологий, знакомство с миром профессий, самоопределение и ориентация обучающихся в сферах трудовой деятельности.

Программа по технологии раскрывает содержание, адекватно отражающее смену жизненных реалий и формирование пространства профессиональной ориентации и самоопределения личности, в том числе: компьютерное черчение, промышленный дизайн, 3D-моделирование, прототипирование, технологии цифрового производства в области обработки материалов, аддитивные технологии, нанотехнологии, робототехника и системы автоматического управления; технологии электротехники, электроники и электроэнергетики, строительство, транспорт, агро- и биотехнологии, обработка пищевых продуктов.

Программа по технологии конкретизирует содержание, предметные, метапредметные и личностные результаты.

Стратегическими документами, определяющими направление модернизации содержания и методов обучения, являются ФГОС ООО и Концепция преподавания предметной области «Технология».

Основной целью освоения технологии является формирование технологической грамотности, глобальных компетенций, творческого мышления.

Задачами курса технологии являются:

овладение знаниями, умениями и опытом деятельности в предметной области «Технология»;

овладение трудовыми умениями и необходимыми технологическими знаниями по преобразованию материи, энергии и информации в соответствии с поставленными целями, исходя из экономических, социальных,

экологических, эстетических критериев, а также критериев личной и общественной безопасности;

формирование у обучающихся культуры проектной и исследовательской деятельности, готовности к предложению и осуществлению новых технологических решений;

формирование у обучающихся навыка использования в трудовой деятельности цифровых инструментов и программных сервисов, когнитивных инструментов и технологий;

развитие умений оценивать свои профессиональные интересы и склонности в плане подготовки к будущей профессиональной деятельности, владение методиками оценки своих профессиональных предпочтений.

Технологическое образование обучающихся носит интегративный характер и строится на неразрывной взаимосвязи с трудовым процессом, создаёт возможность применения научно-теоретических знаний в преобразовательной продуктивной деятельности, включения обучающихся в реальные трудовые отношения в процессе созидательной деятельности, воспитания культуры личности во всех её проявлениях (культуры труда, эстетической, правовой, экологической, технологической и других ее проявлениях), самостоятельности, инициативности, предприимчивости, развитию компетенций, позволяющих обучающимся осваивать новые виды труда и готовности принимать нестандартные решения.

Основной методический принцип программы по технологии: освоение сущности и структуры технологии неразрывно связано с освоением процесса познания – построения и анализа разнообразных моделей.

Программа по технологии построена по модульному принципу.

Модульная программа по технологии – это система логически завершённых блоков (модулей) учебного материала, позволяющих достигнуть конкретных образовательных результатов, предусматривающая разные образовательные траектории её реализации.

Модульная программа включает инвариантные (обязательные) модули и вариативные.

## **ИНВАРИАНТНЫЕ МОДУЛИ ПРОГРАММЫ ПО ТЕХНОЛОГИИ**

### **Модуль «Производство и технологии»**

Модуль «Производство и технологии» является общим по отношению к другим модулям. Основные технологические понятия раскрываются в модуле в системном виде, что позволяет осваивать их на практике в рамках других инвариантных и вариативных модулей.

Особенностью современной техносферы является распространение технологического подхода на когнитивную область. Объектом технологий становятся фундаментальные составляющие цифрового социума: данные, информация, знание. Трансформация данных в информацию и информации в знание в условиях появления феномена «больших данных» является одной из значимых и востребованных в профессиональной сфере технологий.

Освоение содержания модуля осуществляется на протяжении всего курса технологии на уровне основного общего образования. Содержание модуля построено на основе последовательного знакомства обучающихся с технологическими процессами, техническими системами, материалами, производством и профессиональной деятельностью.

### **Модуль «Технологии обработки материалов и пищевых продуктов»**

В модуле на конкретных примерах представлено освоение технологий обработки материалов по единой схеме: историко-культурное значение материала, экспериментальное изучение свойств материала, знакомство с инструментами, технологиями обработки, организация рабочего места, правила безопасного использования инструментов и приспособлений, экологические последствия использования материалов и применения технологий, а также характеризуются профессии, непосредственно связанные с получением и обработкой данных материалов. Изучение материалов и технологий предполагается в процессе выполнения учебного проекта, результатом которого будет продукт-изделие, изготовленный обучающимися. Модуль может быть представлен как проектный цикл по освоению технологии обработки материалов.

### **Модуль «Компьютерная графика. Черчение»**

В рамках данного модуля обучающиеся знакомятся с основными видами и областями применения графической информации, с различными типами графических изображений и их элементами, учатся применять чертёжные инструменты, читать и выполнять чертежи на бумажном носителе с соблюдением основных правил, знакомятся с инструментами и условными графическими обозначениями графических редакторов, учатся создавать с их помощью тексты и рисунки, знакомятся с видами конструкторской документации и графических моделей, овладевают навыками чтения, выполнения и оформления сборочных чертежей, ручными и автоматизированными способами подготовки чертежей, эскизов и технических рисунков деталей, осуществления расчётов по чертежам.

Приобретаемые в модуле знания и умения необходимы для создания и освоения новых технологий, а также продуктов техносферы, и направлены на

решение задачи укрепления кадрового потенциала российского производства.

Содержание модуля «Компьютерная графика. Черчение» может быть представлено, в том числе, и отдельными темами или блоками в других модулях. Ориентиром в данном случае будут планируемые предметные результаты за год обучения.

#### **Модуль «Робототехника»**

В модуле наиболее полно реализуется идея конвергенции материальных и информационных технологий. Значимость данного модуля заключается в том, что при его освоении формируются навыки работы с когнитивной составляющей (действиями, операциями и этапами).

Модуль «Робототехника» позволяет в процессе конструирования, создания действующих моделей роботов интегрировать знания о технике и технических устройствах, электронике, программировании, фундаментальные знания, полученные в рамках учебных предметов, а также дополнительного образования и самообразования.

#### **Модуль «3D-моделирование, прототипирование, макетирование»**

Модуль в значительной мере нацелен на реализацию основного методического принципа модульного курса технологии: освоение технологии идёт неразрывно с освоением методологии познания, основой которого является моделирование. При этом связь технологии с процессом познания носит двусторонний характер: анализ модели позволяет выделить составляющие её элементы и открывает возможность использовать технологический подход при построении моделей, необходимых для познания объекта. Модуль играет важную роль в формировании знаний и умений, необходимых для проектирования и усовершенствования продуктов (предметов), освоения и создания технологий.

### **ВАРИАТИВНЫЕ МОДУЛИ ПРОГРАММЫ ПО ТЕХНОЛОГИИ**

#### **Модуль «Автоматизированные системы»**

Модуль знакомит обучающихся с автоматизацией технологических процессов на производстве и в быту. Акцент сделан на изучение принципов управления автоматизированными системами и их практической реализации на примере простых технических систем. В результате освоения модуля обучающиеся разрабатывают индивидуальный или групповой проект, имитирующий работу автоматизированной системы (например, системы управления электродвигателем, освещением в помещении и прочее).

#### **Модули «Животноводство» и «Растениеводство»**

Модули знакомят обучающихся с традиционными и современными технологиями в сельскохозяйственной сфере, направленными на природные объекты, имеющие свои биологические циклы.

В курсе технологии осуществляется реализация межпредметных связей: с алгеброй и геометрией при изучении модулей «Компьютерная графика. Черчение», «3D-моделирование, прототипирование, макетирование», «Технологии обработки материалов и пищевых продуктов»;

с химией при освоении разделов, связанных с технологиями химической промышленности в инвариантных модулях;

с биологией при изучении современных биотехнологий в инвариантных модулях и при освоении вариативных модулей «Растениеводство» и «Животноводство»;

с физикой при освоении моделей машин и механизмов, модуля «Робототехника», «3D-моделирование, прототипирование, макетирование», «Технологии обработки материалов и пищевых продуктов»;

с информатикой и информационно-коммуникационными технологиями при освоении в инвариантных и вариативных модулях информационных процессов сбора, хранения, преобразования и передачи информации, протекающих в технических системах, использовании программных сервисов;

с историей и искусством при освоении элементов промышленной эстетики, народных ремёсел в инвариантном модуле «Производство и технологии»;

с обществознанием при освоении темы «Технология и мир. Современная техносфера» в инвариантном модуле «Производство и технологии».

Общее число часов, рекомендованных для изучения технологии, – 272 часа: в 5 классе – 68 часов (2 часа в неделю), в 6 классе – 68 часов (2 часа в неделю), в 7 классе – 68 часов (2 часа в неделю), в 8 классе – 34 часа (1 час в неделю), в 9 классе – 34 часа (1 час в неделю). Дополнительно рекомендуется выделить за счёт внеурочной деятельности в 8 классе – 34 часа (1 час в неделю), в 9 классе – 68 часов (2 часа в неделю).

## **СОДЕРЖАНИЕ ОБУЧЕНИЯ ИНВАРИАНТНЫЕ МОДУЛИ**

### **Модуль «Производство и технологии»**

#### **5 КЛАСС**

Технологии вокруг нас. Потребности человека. Преобразующая деятельность человека и технологии. Мир идей и создание новых вещей и продуктов. Производственная деятельность.

Материальный мир и потребности человека. Свойства вещей.

Материалы и сырьё. Естественные (природные) и искусственные материалы.

Материальные технологии. Технологический процесс.

Производство и техника. Роль техники в производственной деятельности человека.

Когнитивные технологии: мозговой штурм, метод интеллект-карт, метод фокальных объектов и другие.

Проекты и ресурсы в производственной деятельности человека. Проект как форма организации деятельности. Виды проектов. Этапы проектной деятельности. Проектная документация.

Какие бывают профессии.

#### **6 КЛАСС**

Производственно-технологические задачи и способы их решения.

Модели и моделирование. Виды машин и механизмов. Моделирование технических устройств. Кинематические схемы.

Конструирование изделий. Конструкторская документация. Конструирование и производство техники. Усовершенствование конструкции. Основы изобретательской и рационализаторской деятельности.

Технологические задачи, решаемые в процессе производства и создания изделий. Соблюдение технологии и качество изделия (продукции).

Информационные технологии. Перспективные технологии.

#### **7 КЛАСС**

Создание технологий как основная задача современной науки. История развития технологий.

Эстетическая ценность результатов труда. Промышленная эстетика. Дизайн.

Народные ремёсла. Народные ремёсла и промыслы России.

Цифровизация производства. Цифровые технологии и способы обработки информации.

Управление технологическими процессами. Управление производством. Современные и перспективные технологии.

Понятие высокотехнологичных отраслей. «Высокие технологии» двойного назначения.

Разработка и внедрение технологий многократного использования материалов, технологий безотходного производства.

Современная техносфера. Проблема взаимодействия природы и техносферы.

Современный транспорт и перспективы его развития.

## **8 КЛАСС**

Общие принципы управления. Самоуправляемые системы. Устойчивость систем управления. Устойчивость технических систем.

Производство и его виды.

Биотехнологии в решении экологических проблем. Биоэнергетика. Перспективные технологии (в том числе нанотехнологии).

Сферы применения современных технологий.

Рынок труда. Функции рынка труда. Трудовые ресурсы.

Мир профессий. Профессия, квалификация и компетенции.

Выбор профессии в зависимости от интересов и способностей человека.

## **9 КЛАСС**

Предпринимательство. Сущность культуры предпринимательства. Корпоративная культура. Предпринимательская этика. Виды предпринимательской деятельности. Типы организаций. Сфера принятия управленческих решений. Внутренняя и внешняя среда предпринимательства. Базовые составляющие внутренней среды. Формирование цены товара.

Внешние и внутренние угрозы безопасности фирмы. Основные элементы механизма защиты предпринимательской тайны. Защита предпринимательской тайны и обеспечение безопасности фирмы.

Понятия, инструменты и технологии имитационного моделирования экономической деятельности. Модель реализации бизнес-идеи. Этапы разработки бизнес-проекта: анализ выбранного направления экономической деятельности, создание логотипа фирмы, разработка бизнес-плана.

Эффективность предпринимательской деятельности. Принципы и методы оценки. Контроль эффективности, оптимизация предпринимательской деятельности. Технологическое предпринимательство. Инновации и их виды. Новые рынки для продуктов.

## **Модуль «Технологии обработки материалов и пищевых продуктов»**

### **5 КЛАСС**

Технологии обработки конструкционных материалов.



Проектирование, моделирование, конструирование – основные составляющие технологии. Основные элементы структуры технологии: действия, операции, этапы. Технологическая карта.

Бумага и её свойства. Производство бумаги, история и современные технологии.

Использование древесины человеком (история и современность). Использование древесины и охрана природы. Общие сведения о древесине хвойных и лиственных пород. Пиломатериалы. Способы обработки древесины. Организация рабочего места при работе с древесиной.

Ручной и электрифицированный инструмент для обработки древесины.

Операции (основные): разметка, пиление, сверление, зачистка, декорирование древесины.

Народные промыслы по обработке древесины.

Профессии, связанные с производством и обработкой древесины.

Индивидуальный творческий (учебный) проект «Изделие из древесины».

Технологии обработки пищевых продуктов.

Общие сведения о питании и технологиях приготовления пищи.

Рациональное, здоровое питание, режим питания, пищевая пирамида.

Значение выбора продуктов для здоровья человека. Пищевая ценность разных продуктов питания. Пищевая ценность яиц, круп, овощей. Технологии обработки овощей, круп.

Технология приготовления блюд из яиц, круп, овощей. Определение качества продуктов, правила хранения продуктов.

Интерьер кухни, рациональное размещение мебели. Посуда, инструменты, приспособления для обработки пищевых продуктов, приготовления блюд.

Правила этикета за столом. Условия хранения продуктов питания. Утилизация бытовых и пищевых отходов.

Профессии, связанные с производством и обработкой пищевых продуктов.

Групповой проект по теме «Питание и здоровье человека».

Технологии обработки текстильных материалов.

Основы материаловедения. Текстильные материалы (нитки, ткань), производство и использование человеком. История, культура.

Современные технологии производства тканей с разными свойствами.

Технологии получения текстильных материалов из натуральных волокон растительного, животного происхождения, из химических волокон. Свойства тканей.

Основы технологии изготовления изделий из текстильных материалов.

Последовательность изготовления швейного изделия. Контроль качества готового изделия.

Устройство швейной машины: виды приводов швейной машины, регуляторы.

Виды стежков, швов. Виды ручных и машинных швов (стачные, краевые).

Профессии, связанные со швейным производством.

Индивидуальный творческий (учебный) проект «Изделие из текстильных материалов».

Чертёж выкроек проектного швейного изделия (например, мешок для сменной обуви, прихватка, лоскутное шитьё).

Выполнение технологических операций по пошиву проектного изделия, отделке изделия.

Оценка качества изготовления проектного швейного изделия.

## **6 КЛАСС**

Технологии обработки конструкционных материалов.

Получение и использование металлов человеком. Рациональное использование, сбор и переработка вторичного сырья. Общие сведения о видах металлов и сплавах. Тонколистовой металл и проволока.

Народные промыслы по обработке металла.

Способы обработки тонколистового металла.

Слесарный верстак. Инструменты для разметки, правки, резания тонколистового металла.

Операции (основные): правка, разметка, резание, гибка тонколистового металла.

Профессии, связанные с производством и обработкой металлов.

Индивидуальный творческий (учебный) проект «Изделие из металла».

Выполнение проектного изделия по технологической карте.

Потребительские и технические требования к качеству готового изделия.

Оценка качества проектного изделия из тонколистового металла.

Технологии обработки пищевых продуктов.

Молоко и молочные продукты в питании. Пищевая ценность молока и молочных продуктов. Технологии приготовления блюд из молока и молочных продуктов.

Определение качества молочных продуктов, правила хранения продуктов.

Виды теста. Технологии приготовления разных видов теста (тесто для вареников, песочное тесто, бисквитное тесто, дрожжевое тесто).

Профессии, связанные с пищевым производством.

Групповой проект по теме «Технологии обработки пищевых продуктов».

Технологии обработки текстильных материалов.

Современные текстильные материалы, получение и свойства.

Сравнение свойств тканей, выбор ткани с учётом эксплуатации изделия.

Одежда, виды одежды. Мода и стиль.

Индивидуальный творческий (учебный) проект «Изделие из текстильных материалов».

Чертёж выкроек проектного швейного изделия (например, укладка для инструментов, сумка, рюкзак; изделие в технике лоскутной пластики).

Выполнение технологических операций по раскрою и пошиву проектного изделия, отделке изделия.

Оценка качества изготовления проектного швейного изделия.

## **7 КЛАСС**

Технологии обработки конструкционных материалов.

Обработка древесины. Технологии механической обработки конструкционных материалов. Технологии отделки изделий из древесины.

Обработка металлов. Технологии обработки металлов. Конструкционная сталь. Токарно-винторезный станок. Изделия из металлопроката. Резьба и резьбовые соединения. Нарезание резьбы. Соединение металлических деталей клеем. Отделка деталей.

Пластмасса и другие современные материалы: свойства, получение и использование.

Индивидуальный творческий (учебный) проект «Изделие из конструкционных и поделочных материалов».

Технологии обработки пищевых продуктов.

Рыба, морепродукты в питании человека. Пищевая ценность рыбы и морепродуктов. Виды промысловых рыб. Охлаждённая, мороженая рыба. Механическая обработка рыбы. Показатели свежести рыбы. Кулинарная разделка рыбы. Виды тепловой обработки рыбы. Требования к качеству рыбных блюд. Рыбные консервы.

Мясо животных, мясо птицы в питании человека. Пищевая ценность мяса. Механическая обработка мяса животных (говядина, свинина, баранина), обработка мяса птицы. Показатели свежести мяса. Виды тепловой обработки мяса.

Блюда национальной кухни из мяса, рыбы.

Групповой проект по теме «Технологии обработки пищевых продуктов».

### **Модуль «Робототехника»**

#### **5 КЛАСС**

Автоматизация и роботизация. Принципы работы робота.

Классификация современных роботов. Виды роботов, их функции и назначение.

Взаимосвязь конструкции робота и выполняемой им функции.

Робототехнический конструктор и комплектующие.

Чтение схем. Сборка роботизированной конструкции по готовой схеме.

Базовые принципы программирования.

Визуальный язык для программирования простых робототехнических систем.

#### **6 КЛАСС**

Мобильная робототехника. Организация перемещения робототехнических устройств.

Транспортные роботы. Назначение, особенности.

Знакомство с контроллером, моторами, датчиками.

Сборка мобильного робота.

Принципы программирования мобильных роботов.

Изучение интерфейса визуального языка программирования, основные инструменты и команды программирования роботов.

Учебный проект по робототехнике.

#### **7 КЛАСС**

Промышленные и бытовые роботы, их классификация, назначение, использование.

Программирование контроллера, в среде конкретного языка программирования, основные инструменты и команды программирования роботов.

Реализация алгоритмов управления отдельными компонентами и роботизированными системами.

Анализ и проверка на работоспособность, усовершенствование конструкции робота.

Учебный проект по робототехнике.

#### **8 КЛАСС**

История развития беспилотного авиастроения, применение беспилотных воздушных судов.

Принципы работы и назначение основных блоков, оптимальный вариант использования при конструировании роботов.

Основные принципы теории автоматического управления и регулирования. Обратная связь.

Датчики, принципы и режимы работы, параметры, применение.

Отладка роботизированных конструкций в соответствии с поставленными задачами.

Беспроводное управление роботом.

Программирование роботов в среде конкретного языка программирования, основные инструменты и команды программирования роботов.

Учебный проект по робототехнике (одна из предложенных тем на выбор).

## **9 КЛАСС**

Робототехнические системы. Автоматизированные и роботизированные производственные линии.

Система интернет вещей. Промышленный интернет вещей.

Потребительский интернет вещей. Элементы «Умного дома».

Конструирование и моделирование с использованием автоматизированных систем с обратной связью.

Составление алгоритмов и программ по управлению беспроводными роботизированными системами.

Протоколы связи.

Перспективы автоматизации и роботизации: возможности и ограничения.

Профессии в области робототехники.

Научно-практический проект по робототехнике.

## **Модуль «3D-моделирование, прототипирование, макетирование»**

### **7 КЛАСС**

Виды и свойства, назначение моделей. Адекватность модели моделируемому объекту и целям моделирования.

Понятие о макетировании. Типы макетов. Материалы и инструменты для бумажного макетирования. Выполнение развёртки, сборка деталей макета. Разработка графической документации.

Создание объёмных моделей с помощью компьютерных программ.

Программы для просмотра на экране компьютера файлов с готовыми цифровыми трёхмерными моделями и последующей распечатки их развёрток.

Программа для редактирования готовых моделей и последующей их распечатки. Инструменты для редактирования моделей.

### **8 КЛАСС**

3D-моделирование как технология создания визуальных моделей.

Графические примитивы в 3D-моделировании. Куб и кубоид. Шар и многогранник. Цилиндр, призма, пирамида.

Операции над примитивами. Поворот тел в пространстве. Масштабирование тел. Вычитание, пересечение и объединение геометрических тел.

Понятие «прототипирование». Создание цифровой объёмной модели.

Инструменты для создания цифровой объёмной модели.

## **9 КЛАСС**

Моделирование сложных объектов. Рендеринг. Полигональная сетка.

Понятие «аддитивные технологии».

Технологическое оборудование для аддитивных технологий: 3D-принтеры.

Области применения трёхмерной печати. Сырьё для трёхмерной печати.

Этапы аддитивного производства. Правила безопасного пользования 3D-принтером. Основные настройки для выполнения печати на 3D-принтере.

Подготовка к печати. Печать 3D-модели.

Профессии, связанные с 3D-печатью.

## **Модуль «Компьютерная графика. Черчение»**

### **5 КЛАСС**

Графическая информация как средство передачи информации о материальном мире (вещах). Виды и области применения графической информации (графических изображений).

Основы графической грамоты. Графические материалы и инструменты.

Типы графических изображений (рисунок, диаграмма, графики, графы, эскиз, технический рисунок, чертёж, схема, карта, пиктограмма и другое.).

Основные элементы графических изображений (точка, линия, контур, буквы и цифры, условные знаки).

Правила построения чертежей (рамка, основная надпись, масштаб, виды, нанесение размеров).

Чтение чертежа.

### **6 КЛАСС**

Создание проектной документации.

Основы выполнения чертежей с использованием чертёжных инструментов и приспособлений.

Стандарты оформления.

Понятие о графическом редакторе, компьютерной графике.

Инструменты графического редактора. Создание эскиза в графическом редакторе.

Инструменты для создания и редактирования текста в графическом редакторе.

Создание печатной продукции в графическом редакторе.

## **7 КЛАСС**

Понятие о конструкторской документации. Формы деталей и их конструктивные элементы. Изображение и последовательность выполнения чертежа. ЕСКД. ГОСТ.

Общие сведения о сборочных чертежах. Оформление сборочного чертежа. Правила чтения сборочных чертежей.

Понятие графической модели.

Применение компьютеров для разработки графической документации. Построение геометрических фигур, чертежей деталей в системе автоматизированного проектирования.

Математические, физические и информационные модели.

Графические модели. Виды графических моделей.

Количественная и качественная оценка модели.

## **8 КЛАСС**

Применение программного обеспечения для создания проектной документации: моделей объектов и их чертежей.

Создание документов, виды документов. Основная надпись.

Геометрические примитивы.

Создание, редактирование и трансформация графических объектов.

Сложные 3D-модели и сборочные чертежи.

Изделия и их модели. Анализ формы объекта и синтез модели.

План создания 3D-модели.

Дерево модели. Формообразование детали. Способы редактирования операции формообразования и эскиза.

## **9 КЛАСС**

Система автоматизации проектно-конструкторских работ — САПР. Чертежи с использованием в системе автоматизированного проектирования (САПР) для подготовки проекта изделия.

Оформление конструкторской документации, в том числе, с использованием систем автоматизированного проектирования (САПР).

Объём документации: пояснительная записка, спецификация. Графические документы: технический рисунок объекта, чертёж общего вида, чертежи деталей. Условности и упрощения на чертеже. Создание презентации.

Профессии, связанные с изучаемыми технологиями, черчением, проектированием с использованием САПР, их востребованность на рынке труда.

## **ВАРИАТИВНЫЕ МОДУЛИ**

### **Модуль «Автоматизированные системы»**

#### **8–9 КЛАССЫ**

Введение в автоматизированные системы.

Определение автоматизации, общие принципы управления технологическим процессом. Автоматизированные системы, используемые на промышленных предприятиях региона.

Управляющие и управляемые системы. Понятие обратной связи, ошибка регулирования, корректирующие устройства.

Виды автоматизированных систем, их применение на производстве.

Элементная база автоматизированных систем.

Понятие об электрическом токе, проводники и диэлектрики. Создание электрических цепей, соединение проводников. Основные электрические устройства и системы: щиты и оборудование щитов, элементы управления и сигнализации, силовое оборудование, кабеленесущие системы, провода и кабели. Разработка стенда программирования модели автоматизированной системы.

Управление техническими системами.

Технические средства и системы управления. Программируемое логическое реле в управлении и автоматизации процессов. Графический язык программирования, библиотеки блоков. Создание простых алгоритмов и программ для управления технологическим процессом. Создание алгоритма пуска и реверса электродвигателя. Управление освещением в помещениях.

### **Модуль «Животноводство»**

#### **7–8 КЛАССЫ**

Элементы технологий выращивания сельскохозяйственных животных.

Домашние животные. Сельскохозяйственные животные.

Содержание сельскохозяйственных животных: помещение, оборудование, уход.

Разведение животных. Породы животных, их создание.

Лечение животных. Понятие о ветеринарии.

Заготовка кормов. Кормление животных. Питательность корма. Рацион.

Животные у нас дома. Забота о домашних и бездомных животных.

Проблема клонирования живых организмов. Социальные и этические проблемы.

Производство животноводческих продуктов.



Животноводческие предприятия. Оборудование и микроклимат животноводческих и птицеводческих предприятий. Выращивание животных. Использование и хранение животноводческой продукции.

Использование цифровых технологий в животноводстве.

Цифровая ферма:

автоматическое кормление животных;

автоматическая дойка;

уборка помещения и другое.

Цифровая «умная» ферма — перспективное направление роботизации в животноводстве.

Профессии, связанные с деятельностью животновода.

Зоотехник, зооинженер, ветеринар, оператор птицефабрики, оператор животноводческих ферм и другие профессии. Использование информационных цифровых технологий в профессиональной деятельности.

### **Модуль «Растениеводство»**

#### **7–8 КЛАССЫ**

Элементы технологий выращивания сельскохозяйственных культур.

Земледелие как поворотный пункт развития человеческой цивилизации.

Земля как величайшая ценность человечества. История земледелия.

Почвы, виды почв. Плодородие почв.

Инструменты обработки почвы: ручные и механизированные.

Сельскохозяйственная техника.

Культурные растения и их классификация.

Выращивание растений на школьном/приусадебном участке.

Полезные для человека дикорастущие растения и их классификация.

Сбор, заготовка и хранение полезных для человека дикорастущих растений и их плодов. Сбор и заготовка грибов. Соблюдение правил безопасности.

Сохранение природной среды.

Сельскохозяйственное производство.

Особенности сельскохозяйственного производства: сезонность, природно-климатические условия, слабая прогнозируемость показателей. Агропромышленные комплексы. Компьютерное оснащение сельскохозяйственной техники.

Автоматизация и роботизация сельскохозяйственного производства:

анализаторы почвы с использованием спутниковой системы навигации;

автоматизация тепличного хозяйства;

применение роботов-манипуляторов для уборки урожая;

внесение удобрения на основе данных от азотно-спектральных датчиков;

определение критических точек полей с помощью спутниковых снимков;

использование БПЛА и другое.

Генно-модифицированные растения: положительные и отрицательные аспекты.

Сельскохозяйственные профессии.

Профессии в сельском хозяйстве: агроном, агрохимик, агроинженер, тракторист-машинист сельскохозяйственного производства и другие профессии. Особенности профессиональной деятельности в сельском хозяйстве. Использование цифровых технологий в профессиональной деятельности.

## ПЛАНИРУЕМЫЕ РЕЗУЛЬТАТЫ ОСВОЕНИЯ ПРОГРАММЫ ПО ТЕХНОЛОГИИ НА УРОВНЕ ОСНОВНОГО ОБЩЕГО ОБРАЗОВАНИЯ

### ЛИЧНОСТНЫЕ РЕЗУЛЬТАТЫ

В результате изучения технологии на уровне основного общего образования у обучающегося будут сформированы следующие личностные результаты в части:

#### **1) патриотического воспитания:**

проявление интереса к истории и современному состоянию российской науки и технологии;

ценностное отношение к достижениям российских инженеров и учёных.

#### **2) гражданского и духовно-нравственного воспитания:**

готовность к активному участию в обсуждении общественно значимых и этических проблем, связанных с современными технологиями, в особенности технологиями четвёртой промышленной революции;

осознание важности морально-этических принципов в деятельности, связанной с реализацией технологий;

освоение социальных норм и правил поведения, роли и формы социальной жизни в группах и сообществах, включая взрослые и социальные сообщества.

#### **3) эстетического воспитания:**

восприятие эстетических качеств предметов труда;

умение создавать эстетически значимые изделия из различных материалов;

понимание ценности отечественного и мирового искусства, народных традиций и народного творчества в декоративно-прикладном искусстве;

осознание роли художественной культуры как средства коммуникации и самовыражения в современном обществе.

#### **4) ценности научного познания и практической деятельности:**

осознание ценности науки как фундамента технологий;

развитие интереса к исследовательской деятельности, реализации на практике достижений науки.

#### **5) формирования культуры здоровья и эмоционального благополучия:**

осознание ценности безопасного образа жизни в современном технологическом мире, важности правил безопасной работы с инструментами;

умение распознавать информационные угрозы и осуществлять защиту личности от этих угроз.

#### **6) трудового воспитания:**

уважение к труду, трудящимся, результатам труда (своего и других людей);

ориентация на трудовую деятельность, получение профессии, личностное самовыражение в продуктивном, нравственно достойном труде в российском обществе;

готовность к активному участию в решении возникающих практических трудовых дел, задач технологической и социальной направленности, способность инициировать, планировать и самостоятельно выполнять такого рода деятельность;

умение ориентироваться в мире современных профессий;

умение осознанно выбирать индивидуальную траекторию развития с учётом личных и общественных интересов, потребностей;

ориентация на достижение выдающихся результатов в профессиональной деятельности.

#### **7) экологического воспитания:**

воспитание бережного отношения к окружающей среде, понимание необходимости соблюдения баланса между природой и техносферой;

осознание пределов преобразовательной деятельности человека.

#### **МЕТАПРЕДМЕТНЫЕ РЕЗУЛЬТАТЫ**

В результате изучения технологии на уровне основного общего образования у обучающегося будут сформированы универсальные познавательные учебные действия, универсальные регулятивные учебные действия, универсальные коммуникативные учебные действия.

#### **Универсальные познавательные учебные действия**

##### **Базовые логические действия:**

выявлять и характеризовать существенные признаки природных и рукотворных объектов;

устанавливать существенный признак классификации, основание для обобщения и сравнения;

выявлять закономерности и противоречия в рассматриваемых фактах, данных и наблюдениях, относящихся к внешнему миру;

выявлять причинно-следственные связи при изучении природных явлений и процессов, а также процессов, происходящих в техносфере;

самостоятельно выбирать способ решения поставленной задачи, используя для этого необходимые материалы, инструменты и технологии.

##### **Базовые исследовательские действия:**

использовать вопросы как исследовательский инструмент познания;

формировать запросы к информационной системе с целью получения необходимой информации;

оценивать полноту, достоверность и актуальность полученной информации;

опытным путём изучать свойства различных материалов;

овладевать навыками измерения величин с помощью измерительных инструментов, оценивать погрешность измерения, уметь осуществлять арифметические действия с приближёнными величинами;

строить и оценивать модели объектов, явлений и процессов;

уметь создавать, применять и преобразовывать знаки и символы, модели и схемы для решения учебных и познавательных задач;

уметь оценивать правильность выполнения учебной задачи, собственные возможности её решения;

прогнозировать поведение технической системы, в том числе с учётом синергетических эффектов.

#### **Работа с информацией:**

выбирать форму представления информации в зависимости от поставленной задачи;

понимать различие между данными, информацией и знаниями;

владеть начальными навыками работы с «большими данными»;

владеть технологией трансформации данных в информацию, информации в знания.

#### **Регулятивные универсальные учебные действия**

##### **Самоорганизация:**

уметь самостоятельно определять цели и планировать пути их достижения, в том числе альтернативные, осознанно выбирать наиболее эффективные способы решения учебных и познавательных задач;

уметь соотносить свои действия с планируемыми результатами, осуществлять контроль своей деятельности в процессе достижения результата, определять способы действий в рамках предложенных условий и требований, корректировать свои действия в соответствии с изменяющейся ситуацией;

делать выбор и брать ответственность за решение.

##### **Самоконтроль (рефлексия):**

давать адекватную оценку ситуации и предлагать план её изменения;

объяснять причины достижения (недостижения) результатов преобразовательной деятельности;

вносить необходимые коррективы в деятельность по решению задачи или по осуществлению проекта;

оценивать соответствие результата цели и условиям и при необходимости корректировать цель и процесс её достижения.

### **Умения принятия себя и других:**

признавать своё право на ошибку при решении задач или при реализации проекта, такое же право другого на подобные ошибки.

### **Коммуникативные универсальные учебные действия**

У обучающегося будут сформированы умения **общения** как часть коммуникативных универсальных учебных действий:

в ходе обсуждения учебного материала, планирования и осуществления учебного проекта;

в рамках публичного представления результатов проектной деятельности;

в ходе совместного решения задачи с использованием облачных сервисов;

в ходе общения с представителями других культур, в частности в социальных сетях.

### **Совместная деятельность:**

понимать и использовать преимущества командной работы при реализации учебного проекта;

понимать необходимость выработки знаково-символических средств как необходимого условия успешной проектной деятельности;

уметь адекватно интерпретировать высказывания собеседника – участника совместной деятельности;

владеть навыками отстаивания своей точки зрения, используя при этом законы логики;

уметь распознавать некорректную аргументацию.

### **ПРЕДМЕТНЫЕ РЕЗУЛЬТАТЫ**

Для всех модулей обязательные предметные результаты:

- организовывать рабочее место в соответствии с изучаемой технологией;
- соблюдать правила безопасного использования ручных и электрифицированных инструментов и оборудования;
- грамотно и осознанно выполнять технологические операции в соответствии с изучаемой технологией.

### ***Предметные результаты освоения содержания модуля «Производство и технологии»***

К концу обучения **в 5 классе:**

называть и характеризовать технологии;

называть и характеризовать потребности человека;

называть и характеризовать естественные (природные) и искусственные материалы;

сравнивать и анализировать свойства материалов;  
классифицировать технику, описывать назначение техники;  
объяснять понятия «техника», «машина», «механизм», характеризовать простые механизмы и узнавать их в конструкциях и разнообразных моделях окружающего предметного мира;  
характеризовать предметы труда в различных видах материального производства;  
использовать метод мозгового штурма, метод интеллект-карт, метод фокальных объектов и другие методы;  
использовать метод учебного проектирования, выполнять учебные проекты;  
назвать и характеризовать профессии.

**К концу обучения в 6 классе:**

называть и характеризовать машины и механизмы;  
конструировать, оценивать и использовать модели в познавательной и практической деятельности;  
разрабатывать несложную технологическую, конструкторскую документацию для выполнения творческих проектных задач;  
решать простые изобретательские, конструкторские и технологические задачи в процессе изготовления изделий из различных материалов;  
предлагать варианты усовершенствования конструкций;  
характеризовать предметы труда в различных видах материального производства;  
характеризовать виды современных технологий и определять перспективы их развития.

**К концу обучения в 7 классе:**

приводить примеры развития технологий;  
приводить примеры эстетичных промышленных изделий;  
называть и характеризовать народные промыслы и ремёсла России;  
называть производства и производственные процессы;  
называть современные и перспективные технологии;  
оценивать области применения технологий, понимать их возможности и ограничения;  
оценивать условия и риски применимости технологий с позиций экологических последствий;  
выявлять экологические проблемы;  
называть и характеризовать виды транспорта, оценивать перспективы развития;  
характеризовать технологии на транспорте, транспортную логистику.

К концу обучения **в 8 классе:**

характеризовать общие принципы управления;  
анализировать возможности и сферу применения современных технологий;  
характеризовать технологии получения, преобразования и использования энергии;  
называть и характеризовать биотехнологии, их применение;  
характеризовать направления развития и особенности перспективных технологий;  
предлагать предпринимательские идеи, обосновывать их решение;  
определять проблему, анализировать потребности в продукте;  
овладеть методами учебной, исследовательской и проектной деятельности, решения творческих задач, проектирования, моделирования, конструирования и эстетического оформления изделий;  
характеризовать мир профессий, связанных с изучаемыми технологиями, их востребованность на рынке труда.

К концу обучения **в 9 классе:**

перечислять и характеризовать виды современных информационно-когнитивных технологий;  
овладеть информационно-когнитивными технологиями преобразования данных в информацию и информации в знание;  
характеризовать культуру предпринимательства, виды предпринимательской деятельности;  
создавать модели экономической деятельности;  
разрабатывать бизнес-проект;  
оценивать эффективность предпринимательской деятельности;  
характеризовать закономерности технологического развития цивилизации;  
планировать своё профессиональное образование и профессиональную карьеру.

*Предметные результаты освоения содержания модуля «Технологии обработки материалов и пищевых продуктов»*

К концу обучения **в 5 классе:**

самостоятельно выполнять учебные проекты в соответствии с этапами проектной деятельности; выбирать идею творческого проекта, выявлять потребность в изготовлении продукта на основе анализа информационных источников различных видов и реализовывать её в проектной деятельности;



создавать, применять и преобразовывать знаки и символы, модели и схемы; использовать средства и инструменты информационно-коммуникационных технологий для решения прикладных учебно-познавательных задач;

называть и характеризовать виды бумаги, её свойства, получение и применение;

называть народные промыслы по обработке древесины;

характеризовать свойства конструкционных материалов;

выбирать материалы для изготовления изделий с учётом их свойств, технологий обработки, инструментов и приспособлений;

называть и характеризовать виды древесины, пиломатериалов;

выполнять простые ручные операции (разметка, распиливание, строгание, сверление) по обработке изделий из древесины с учётом её свойств, применять в работе столярные инструменты и приспособления;

исследовать, анализировать и сравнивать свойства древесины разных пород деревьев;

знать и называть пищевую ценность яиц, круп, овощей;

приводить примеры обработки пищевых продуктов, позволяющие максимально сохранять их пищевую ценность;

называть и выполнять технологии первичной обработки овощей, круп;

называть и выполнять технологии приготовления блюд из яиц, овощей, круп;

называть виды планировки кухни; способы рационального размещения мебели;

называть и характеризовать текстильные материалы, классифицировать их, описывать основные этапы производства;

анализировать и сравнивать свойства текстильных материалов;

выбирать материалы, инструменты и оборудование для выполнения швейных работ;

использовать ручные инструменты для выполнения швейных работ;

подготавливать швейную машину к работе с учётом безопасных правил её эксплуатации, выполнять простые операции машинной обработки (машинные строчки);

выполнять последовательность изготовления швейных изделий, осуществлять контроль качества;

характеризовать группы профессий, описывать тенденции их развития, объяснять социальное значение групп профессий.

К концу обучения **в 6 классе:**

характеризовать свойства конструкционных материалов;

называть народные промыслы по обработке металла;  
называть и характеризовать виды металлов и их сплавов;  
исследовать, анализировать и сравнивать свойства металлов и их сплавов;

классифицировать и характеризовать инструменты, приспособления и технологическое оборудование;

использовать инструменты, приспособления и технологическое оборудование при обработке тонколистового металла, проволоки;

выполнять технологические операции с использованием ручных инструментов, приспособлений, технологического оборудования;

обрабатывать металлы и их сплавы слесарным инструментом;

знать и называть пищевую ценность молока и молочных продуктов;

определять качество молочных продуктов, называть правила хранения продуктов;

называть и выполнять технологии приготовления блюд из молока и молочных продуктов;

называть виды теста, технологии приготовления разных видов теста;

называть национальные блюда из разных видов теста;

называть виды одежды, характеризовать стили одежды;

характеризовать современные текстильные материалы, их получение и свойства;

выбирать текстильные материалы для изделий с учётом их свойств;

самостоятельно выполнять чертёж выкроек швейного изделия;

соблюдать последовательность технологических операций по раскрою, пошиву и отделке изделия;

выполнять учебные проекты, соблюдая этапы и технологии изготовления проектных изделий.

К концу обучения **в 7 классе:**

исследовать и анализировать свойства конструкционных материалов;

выбирать инструменты и оборудование, необходимые для изготовления выбранного изделия по данной технологии;

применять технологии механической обработки конструкционных материалов;

осуществлять доступными средствами контроль качества изготавливаемого изделия, находить и устранять допущенные дефекты;

выполнять художественное оформление изделий;

называть пластмассы и другие современные материалы, анализировать их свойства, возможность применения в быту и на производстве;

осуществлять изготовление субъективно нового продукта, опираясь на общую технологическую схему;

оценивать пределы применимости данной технологии, в том числе с экономических и экологических позиций;

знать и называть пищевую ценность рыбы, морепродуктов продуктов; определять качество рыбы;

знать и называть пищевую ценность мяса животных, мяса птицы, определять качество;

называть и выполнять технологии приготовления блюд из рыбы, характеризовать технологии приготовления из мяса животных, мяса птицы;

называть блюда национальной кухни из рыбы, мяса; характеризовать мир профессий, связанных с изучаемыми технологиями, их востребованность на рынке труда.

### *Предметные результаты освоения содержания модуля «Робототехника»*

К концу обучения **в 5 классе:**

классифицировать и характеризовать роботов по видам и назначению;

знать основные законы робототехники;

называть и характеризовать назначение деталей робототехнического конструктора;

характеризовать составные части роботов, датчики в современных робототехнических системах;

получить опыт моделирования машин и механизмов с помощью робототехнического конструктора;

применять навыки моделирования машин и механизмов с помощью робототехнического конструктора;

владеть навыками индивидуальной и коллективной деятельности, направленной на создание робототехнического продукта.

К концу обучения **в 6 классе:**

называть виды транспортных роботов, описывать их назначение;

конструировать мобильного робота по схеме; усовершенствовать конструкцию;

программировать мобильного робота;

управлять мобильными роботами в компьютерно-управляемых средах;

называть и характеризовать датчики, использованные при проектировании мобильного робота;

уметь осуществлять робототехнические проекты;

презентовать изделие.

К концу обучения **в 7 классе:**

называть виды промышленных роботов, описывать их назначение и функции;

назвать виды бытовых роботов, описывать их назначение и функции;

использовать датчики и программировать действие учебного робота в зависимости от задач проекта;

осуществлять робототехнические проекты, совершенствовать конструкцию, испытывать и презентовать результат проекта.

К концу обучения **в 8 классе:**

называть основные законы и принципы теории автоматического управления и регулирования, методы использования в робототехнических системах;

реализовывать полный цикл создания робота;

конструировать и моделировать робототехнические системы;

приводить примеры применения роботов из различных областей материального мира;

характеризовать конструкцию беспилотных воздушных судов; описывать сферы их применения;

характеризовать возможности роботов, робототехнических систем и направления их применения.

К концу обучения **в 9 классе:**

характеризовать автоматизированные и роботизированные производственные линии;

анализировать перспективы развития робототехники;

характеризовать мир профессий, связанных с робототехникой, их востребованность на рынке труда;

характеризовать принципы работы системы интернет вещей; сферы применения системы интернет вещей в промышленности и быту;

реализовывать полный цикл создания робота;

конструировать и моделировать робототехнические системы с использованием материальных конструкторов с компьютерным управлением и обратной связью;

использовать визуальный язык для программирования простых робототехнических систем;

составлять алгоритмы и программы по управлению робототехническими системами;

самостоятельно осуществлять робототехнические проекты.

*Предметные результаты освоения содержания модуля «Компьютерная графика. Черчение»*

К концу обучения **в 5 классе:**

называть виды и области применения графической информации;

называть типы графических изображений (рисунок, диаграмма, графики, графы, эскиз, технический рисунок, чертёж, схема, карта, пиктограмма и другие);

называть основные элементы графических изображений (точка, линия, контур, буквы и цифры, условные знаки);

называть и применять чертёжные инструменты;

читать и выполнять чертежи на листе А4 (рамка, основная надпись, масштаб, виды, нанесение размеров).

К концу обучения **в 6 классе:**

знать и выполнять основные правила выполнения чертежей с использованием чертёжных инструментов;

знать и использовать для выполнения чертежей инструменты графического редактора;

понимать смысл условных графических обозначений, создавать с их помощью графические тексты;

создавать тексты, рисунки в графическом редакторе.

К концу обучения **в 7 классе:**

называть виды конструкторской документации;

называть и характеризовать виды графических моделей;

выполнять и оформлять сборочный чертёж;

владеть ручными способами вычерчивания чертежей, эскизов и технических рисунков деталей;

владеть автоматизированными способами вычерчивания чертежей, эскизов и технических рисунков;

уметь читать чертежи деталей и осуществлять расчёты по чертежам.

К концу обучения **в 8 классе:**

использовать программное обеспечение для создания проектной документации;

создавать различные виды документов;

владеть способами создания, редактирования и трансформации графических объектов;

выполнять эскизы, схемы, чертежи с использованием чертёжных инструментов и приспособлений и (или) с использованием программного обеспечения;

создавать и редактировать сложные 3D-модели и сборочные чертежи.

К концу обучения **в 9 классе:**

выполнять эскизы, схемы, чертежи с использованием чертёжных инструментов и приспособлений и (или) в системе автоматизированного проектирования (САПР);

создавать 3D-модели в системе автоматизированного проектирования (САПР);

оформлять конструкторскую документацию, в том числе с использованием систем автоматизированного проектирования (САПР);

характеризовать мир профессий, связанных с изучаемыми технологиями, их востребованность на рынке труда.

*Предметные результаты освоения содержания модуля «3D-моделирование, прототипирование, макетирование»*

К концу обучения **в 7 классе:**

называть виды, свойства и назначение моделей;

называть виды макетов и их назначение;

создавать макеты различных видов, в том числе с использованием программного обеспечения;

выполнять развёртку и соединять фрагменты макета;

выполнять сборку деталей макета;

разрабатывать графическую документацию;

характеризовать мир профессий, связанных с изучаемыми технологиями макетирования, их востребованность на рынке труда.

К концу обучения **в 8 классе:**

разрабатывать оригинальные конструкции с использованием 3D-моделей, проводить их испытание, анализ, способы модернизации в зависимости от результатов испытания;

создавать 3D-модели, используя программное обеспечение;

устанавливать адекватность модели объекту и целям моделирования;

проводить анализ и модернизацию компьютерной модели;

изготавливать прототипы с использованием технологического оборудования (3D-принтер, лазерный гравёр и другие);

модернизировать прототип в соответствии с поставленной задачей;

презентовать изделие.

К концу обучения **в 9 классе:**

использовать редактор компьютерного трёхмерного проектирования для создания моделей сложных объектов;

изготавливать прототипы с использованием технологического оборудования (3D-принтер, лазерный гравёр и другие);

называть и выполнять этапы аддитивного производства;

модернизировать прототип в соответствии с поставленной задачей;  
называть области применения 3D-моделирования;  
характеризовать мир профессий, связанных с изучаемыми технологиями 3D-моделирования, их востребованность на рынке труда.

*Предметные результаты освоения содержания вариативного модуля  
«Автоматизированные системы»*

К концу обучения *в 8–9 классах:*

называть признаки автоматизированных систем, их виды;  
называть принципы управления технологическими процессами;  
характеризовать управляющие и управляемые системы, функции обратной связи;  
осуществлять управление учебными техническими системами;  
конструировать автоматизированные системы;  
называть основные электрические устройства и их функции для создания автоматизированных систем;  
объяснять принцип сборки электрических схем;  
выполнять сборку электрических схем с использованием электрических устройств и систем;  
определять результат работы электрической схемы при использовании различных элементов;  
осуществлять программирование автоматизированных систем на основе использования запрограммированных логических реле;  
разрабатывать проекты автоматизированных систем, направленных на эффективное управление технологическими процессами на производстве и в быту;  
характеризовать мир профессий, связанных с автоматизированными системами, их востребованность на региональном рынке труда.

*Предметные результаты освоения содержания модуля  
«Животноводство»*

К концу обучения *в 7–8 классах:*

характеризовать основные направления животноводства;  
характеризовать особенности основных видов сельскохозяйственных животных своего региона;  
описывать полный технологический цикл получения продукции животноводства своего региона;  
называть виды сельскохозяйственных животных, характерных для данного региона;

оценивать условия содержания животных в различных условиях;  
владеть навыками оказания первой помощи заболевшим или пораненным животным;  
характеризовать способы переработки и хранения продукции животноводства;  
характеризовать пути цифровизации животноводческого производства;  
объяснять особенности сельскохозяйственного производства своего региона;  
характеризовать мир профессий, связанных с животноводством, их востребованность на региональном рынке труда.

*Предметные результаты освоения содержания модуля «Растениеводство»*

К концу обучения **в 7–8 классах:**

характеризовать основные направления растениеводства;  
описывать полный технологический цикл получения наиболее распространённой растениеводческой продукции своего региона;  
характеризовать виды и свойства почв данного региона;  
называть ручные и механизированные инструменты обработки почвы;  
классифицировать культурные растения по различным основаниям;  
называть полезные дикорастущие растения и знать их свойства;  
называть опасные для человека дикорастущие растения;  
называть полезные для человека грибы;  
называть опасные для человека грибы;  
владеть методами сбора, переработки и хранения полезных дикорастущих растений и их плодов;  
владеть методами сбора, переработки и хранения полезных для человека грибов;  
характеризовать основные направления цифровизации и роботизации в растениеводстве;  
получить опыт использования цифровых устройств и программных сервисов в технологии растениеводства;  
характеризовать мир профессий, связанных с растениеводством, их востребованность на региональном рынке труда.



## ТЕМАТИЧЕСКОЕ ПЛАНИРОВАНИЕ

### 5 КЛАСС

№ п/п	Наименование разделов и тем программы	Количество часов			Электронные (цифровые) образовательные ресурсы
		Всего	Контрольные работы	Практические работы	
<b>Раздел 1. Производство и технологии</b>					
1.1	Технологии вокруг нас	2	1	1	<a href="https://resh.edu.ru/subject/lesson/7555/main/308819/">https://resh.edu.ru/subject/lesson/7555/main/308819/</a>
1.2	Материалы и сырье в трудовой деятельности человека	4		2	<a href="https://resh.edu.ru/subject/lesson/7557/start/289223/">https://resh.edu.ru/subject/lesson/7557/start/289223/</a>
1.3	Проектирование и проекты	4		2	<a href="https://resh.edu.ru/subject/lesson/7554/start/296609/">https://resh.edu.ru/subject/lesson/7554/start/296609/</a>
1.4	Технологический процесс.	2		1	
12					
<b>Раздел 2. Компьютерная графика. Черчение</b>					
2.1	Введение в графику и черчение	4		2	
2.2	Основные элементы графических изображений и их построение	4		2	<a href="https://resh.edu.ru/subject/lesson/7581/main/314521/">https://resh.edu.ru/subject/lesson/7581/main/314521/</a>
2.3	Правила построения чертежей	4	1	2	<a href="http://tehnologiya.narod.ru">http://tehnologiya.narod.ru</a> <a href="https://resh.edu.ru">https://resh.edu.ru</a> <a href="https://videouroki.net/blog/tehnologiya/2-free_video">https://videouroki.net/blog/tehnologiya/2-free_video</a> <a href="https://infourok.ru/">https://infourok.ru/</a>
12					
<b>Раздел 3. Технологии обработки материалов и пищевых продуктов</b>					
3.1	Технологии обработки	2		1	<a href="https://resh.edu.ru/subject/lesson/7563/main/314366/">https://resh.edu.ru/subject/lesson/7563/main/314366/</a>

	конструкционных материалов. Технология, ее основные составляющие. Бумага и её свойства				
3.2	Технологии ручной обработки древесины. Виды и характеристики электрифицированного инструмента для обработки древесины	4		2	<a href="https://infourok.ru">https://infourok.ru/</a> <a href="https://resh.edu.ru">https://resh.edu.ru</a> <a href="https://videouroki.net/blog/tehnologiya/2-">https://videouroki.net/blog/tehnologiya/2-</a>
3.3	Приемы тонирования и лакирования изделий из древесины. Декорирование древесины	2		1	<a href="https://infourok.ru">https://infourok.ru/</a> <a href="https://resh.edu.ru">https://resh.edu.ru</a> <a href="https://videouroki.net/blog/tehnologiya/2-">https://videouroki.net/blog/tehnologiya/2-</a>
3.4	Качество изделия. Подходы к оценке качества изделия из древесины. Мир профессий	4		2	<a href="https://infourok.ru">https://infourok.ru/</a> <a href="https://resh.edu.ru">https://resh.edu.ru</a> <a href="https://videouroki.net/blog/tehnologiya/2">https://videouroki.net/blog/tehnologiya/2</a>
3.5	Технологии обработки пищевых продуктов	12		6	<a href="https://resh.edu.ru/subject/lesson/7578/start/314455/">https://resh.edu.ru/subject/lesson/7578/start/314455/</a>
3.6	Технологии обработки текстильных материалов	2		1	<a href="https://infourok.ru">https://infourok.ru/</a> <a href="https://resh.edu.ru">https://resh.edu.ru</a> <a href="https://videouroki.net/blog/tehnologiya/2-">https://videouroki.net/blog/tehnologiya/2-</a>
3.7	Швейная машина как основное технологическое оборудование для изготовления швейных изделий	2		1	<a href="https://infourok.ru">https://infourok.ru/</a> <a href="https://resh.edu.ru">https://resh.edu.ru</a> <a href="https://videouroki.net/blog/tehnologiya/2-">https://videouroki.net/blog/tehnologiya/2-</a>
3.8	Конструирование швейных изделий. Чертёж и изготовление выкроек	4		2	<a href="https://infourok.ru">https://infourok.ru/</a> <a href="https://resh.edu.ru">https://resh.edu.ru</a> <a href="https://videouroki.net/blog/tehnologiya/2-">https://videouroki.net/blog/tehnologiya/2-</a>

	швейного изделия				
3.9	Технологические операции по пошиву изделия. Оценка качества швейного изделия	4	1	2	<a href="https://infourok.ru/">https://infourok.ru/</a> <a href="https://resh.edu.ru">https://resh.edu.ru</a> <a href="https://videouroki.net/blog/tehnologiya/2-">https://videouroki.net/blog/tehnologiya/2-</a>
36					
<b>Раздел 4. Робототехника</b>					
4.1	Введение в робототехнику. Робототехнический конструктор	2		1	<a href="http://tehnologiya.narod.ru">http://tehnologiya.narod.ru</a> <a href="https://resh.edu.ru">https://resh.edu.ru</a> <a href="https://videouroki.net/blog/tehnologiya/2-free_video">https://videouroki.net/blog/tehnologiya/2-free_video</a> <a href="https://infourok.ru/">https://infourok.ru/</a>
4.2	Конструирование: подвижные и неподвижные соединения, механическая передача	4		2	
4.3	Электронные устройства: двигатель и контроллер, назначение, устройство и функции	2		1	
Итого по разделу		8			
ОБЩЕЕ КОЛИЧЕСТВО ЧАСОВ ПО ПРОГРАММЕ		68	3	34	

## 6 КЛАСС

№ п/п	Наименование разделов и тем программы	Количество часов			Электронные (цифровые) образовательные ресурсы
		Всего	Контрольные работы	Практические работы	
<b>Раздел 1. Производство и технологии</b>					
1.1	Модели и моделирование	2	1	1	<a href="https://infourok.ru/">https://infourok.ru/</a>
1.2	Машины дома и на производстве. Кинематические схемы	2		1	<a href="https://resh.edu.ru">https://resh.edu.ru</a> <a href="https://videouroki.net/blog/tehnologiya/2-free_video">https://videouroki.net/blog/tehnologiya/2-free_video</a> <a href="https://infourok.ru/">https://infourok.ru/</a>
1.3	Техническое конструирование	2		1	
1.4	Перспективы развития технологий	2		1	<a href="http://tehnologiya.narod.ru">http://tehnologiya.narod.ru</a> <a href="https://resh.edu.ru">https://resh.edu.ru</a> <a href="https://videouroki.net/blog/tehnologiya/2-free_video">https://videouroki.net/blog/tehnologiya/2-free_video</a> <a href="https://infourok.ru/">https://infourok.ru/</a>
1.5	Основы начального технического моделирования.	2		1	
Итого по разделу		10			
<b>Раздел 2. Компьютерная графика. Черчение</b>					
2.1	Компьютерная графика. Мир изображений	2		1	<a href="https://videouroki.net/blog/tehnologiya/2-free_video">https://videouroki.net/blog/tehnologiya/2-free_video</a> <a href="https://resh.edu.ru">https://resh.edu.ru</a>
2.2	Компьютерные методы представления графической информации. Графический редактор	4		2	
2.3	Создание печатной продукции в графическом редакторе	2		1	<a href="https://videouroki.net/blog/tehnologiya/2-free_video">https://videouroki.net/blog/tehnologiya/2-free_video</a> <a href="https://resh.edu.ru">https://resh.edu.ru</a>

2.4	Выполнение простейших геометрических построений с помощью чертёжных инструментов и приспособлений.	4	1	2	
Итого по разделу		12			
<b>Раздел 3. Технологии обработки материалов и пищевых продуктов</b>					
3.1	Способы обработки тонколистового металла	2		1	<a href="http://tehnologiya.narod.ru">http://tehnologiya.narod.ru</a> <a href="https://resh.edu.ru">https://resh.edu.ru</a> <a href="https://videouroki.net/blog/tehnologiya/2-free_video">https://videouroki.net/blog/tehnologiya/2-free_video</a> <a href="https://infourok.ru/">https://infourok.ru/</a>
3.2	Технологии изготовления изделий из металла	6		3	
3.3	Контроль и оценка качества изделий из металла. Мир профессий	4		2	
3.4	Технологии обработки пищевых продуктов	12		6	<a href="http://tehnologiya.narod.ru">http://tehnologiya.narod.ru</a> <a href="https://resh.edu.ru">https://resh.edu.ru</a> <a href="https://videouroki.net/blog/tehnologiya/2-free_video">https://videouroki.net/blog/tehnologiya/2-free_video</a> <a href="https://infourok.ru/">https://infourok.ru/</a>
3.5	Технологии обработки текстильных материалов. Мир профессий	2		1	
3.6	Современные текстильные материалы, получение и свойства	2		1	<a href="http://tehnologiya.narod.ru">http://tehnologiya.narod.ru</a> <a href="https://resh.edu.ru">https://resh.edu.ru</a> <a href="https://videouroki.net/blog/tehnologiya/2-free_video">https://videouroki.net/blog/tehnologiya/2-free_video</a>
3.7	Выполнение технологических операций по раскрою и пошиву	8	1	4	

	швейного изделия				
Итого по разделу		36			
<b>Раздел 4. Робототехника</b>					
4.1	Мобильная робототехника	2		1	<a href="http://tehnologiya.narod.ru">http://tehnologiya.narod.ru</a> <a href="https://resh.edu.ru">https://resh.edu.ru</a> <a href="https://videouroki.net/blog/tehnologiya/2-free_video">https://videouroki.net/blog/tehnologiya/2-free_video</a> <a href="https://infourok.ru/">https://infourok.ru/</a>
4.2	Датчики. Назначение и функции различных датчиков	4		2	<a href="http://tehnologiya.narod.ru">http://tehnologiya.narod.ru</a> <a href="https://resh.edu.ru">https://resh.edu.ru</a> <a href="https://videouroki.net/blog/tehnologiya/2-free_video">https://videouroki.net/blog/tehnologiya/2-free_video</a> <a href="https://infourok.ru/">https://infourok.ru/</a>
4.3	Основы проектной деятельности	4		2	
Итого по разделу		10			
ОБЩЕЕ КОЛИЧЕСТВО ЧАСОВ ПО ПРОГРАММЕ		68	3	34	

**ТЕМАТИЧЕСКОЕ ПЛАНИРОВАНИЕ  
7 КЛАСС (ИНВАРИАНТНЫЕ МОДУЛИ)**

№ п/п	Наименование разделов и тем программы	Количество часов			Электронные (цифровые) образовательные ресурсы
		Всего	Контрольные работы	Практические работы	
<b>Раздел 1. Производство и технологии</b>					
1.1	Современные сферы развития производства и технологий	2		1	<a href="http://tehnologiya.narod.ru">http://tehnologiya.narod.ru</a> <a href="https://resh.edu.ru">https://resh.edu.ru</a> <a href="https://videouroki.net/blog/tehnologiya/2-free_video">https://videouroki.net/blog/tehnologiya/2-free_video</a> <a href="https://infourok.ru/">https://infourok.ru/</a>
1.2	Цифровизация производства	2		1	<a href="https://infourok.ru/">https://infourok.ru/</a> <a href="https://resh.edu.ru">https://resh.edu.ru</a>
1.3	Современные и перспективные технологии	2		1	<a href="http://tehnologiya.narod.ru">http://tehnologiya.narod.ru</a> <a href="https://resh.edu.ru">https://resh.edu.ru</a> <a href="https://videouroki.net/blog/tehnologiya/2-free_video">https://videouroki.net/blog/tehnologiya/2-free_video</a> <a href="https://infourok.ru/">https://infourok.ru/</a>
1.4	Современный транспорт. История развития транспорта	2		1	<a href="https://infourok.ru/">https://infourok.ru/</a> <a href="https://resh.edu.ru">https://resh.edu.ru</a>
Итого по разделу		8			
<b>Раздел 2. Компьютерная графика. Черчение</b>					
2.1	Конструкторская документация	2		1	<a href="http://tehnologiya.narod.ru">http://tehnologiya.narod.ru</a> <a href="https://resh.edu.ru">https://resh.edu.ru</a> <a href="https://videouroki.net/blog/tehnologiya/2-free_video">https://videouroki.net/blog/tehnologiya/2-free_video</a> <a href="https://infourok.ru/">https://infourok.ru/</a>
2.2	Системы автоматизированного проектирования (САПР). Последовательность построения чертежа в САПР	6		3	<a href="http://tehnologiya.narod.ru">http://tehnologiya.narod.ru</a> <a href="https://resh.edu.ru">https://resh.edu.ru</a> <a href="https://videouroki.net/blog/tehnologiya/2-free_video">https://videouroki.net/blog/tehnologiya/2-free_video</a> <a href="https://infourok.ru/">https://infourok.ru/</a>

2.3	Конструкторская документация. Чтение сборочного чертежа. Чтение и выполнение чертежей.	8		4	<a href="http://tehnologiya.narod.ru">http://tehnologiya.narod.ru</a> <a href="https://resh.edu.ru">https://resh.edu.ru</a> <a href="https://videouroki.net/blog/tehnologiya/2-free_video">https://videouroki.net/blog/tehnologiya/2-free_video</a> <a href="https://infourok.ru/">https://infourok.ru/</a>
Итого по разделу		16			
<b>Раздел 3. 3D-моделирование, прототипирование, макетирование</b>					
3.1	Модели, моделирование. Макетирование	2		1	<a href="http://tehnologiya.narod.ru">http://tehnologiya.narod.ru</a> <a href="https://resh.edu.ru">https://resh.edu.ru</a> <a href="https://videouroki.net/blog/tehnologiya/2-free_video">https://videouroki.net/blog/tehnologiya/2-free_video</a> <a href="https://infourok.ru/">https://infourok.ru/</a>
3.2	Создание объёмных моделей с помощью компьютерных программ	4		2	
3.3	Программа для редактирования готовых моделей. Основные приемы макетирования. Оценка качества макета	6		3	<a href="http://tehnologiya.narod.ru">http://tehnologiya.narod.ru</a> <a href="https://resh.edu.ru">https://resh.edu.ru</a> <a href="https://videouroki.net/blog/tehnologiya/2-free_video">https://videouroki.net/blog/tehnologiya/2-free_video</a> <a href="https://infourok.ru/">https://infourok.ru/</a>
Итого по разделу		12			
<b>Раздел 4. Технологии обработки материалов и пищевых продуктов</b>					
4.1	Технологии обработки конструкционных материалов	4		2	<a href="http://tehnologiya.narod.ru">http://tehnologiya.narod.ru</a> <a href="https://resh.edu.ru">https://resh.edu.ru</a> <a href="https://videouroki.net/blog/tehnologiya/2-free_video">https://videouroki.net/blog/tehnologiya/2-free_video</a> <a href="https://infourok.ru/">https://infourok.ru/</a>
4.2	Обработка металлов	2		1	
4.3	Пластмасса и другие современные материалы: свойства, получение и использование	4		2	<a href="http://tehnologiya.narod.ru">http://tehnologiya.narod.ru</a> <a href="https://resh.edu.ru">https://resh.edu.ru</a> <a href="https://videouroki.net/blog/tehnologiya/2-free_video">https://videouroki.net/blog/tehnologiya/2-free_video</a> <a href="https://infourok.ru/">https://infourok.ru/</a>
4.4	Контроль и оценка качества изделия	2		1	



	из конструкционных материалов				
4.5	Технологии обработки пищевых продуктов. Рыба и мясо в питании человека	12		6	<a href="http://tehnologiya.narod.ru">http://tehnologiya.narod.ru</a> <a href="https://resh.edu.ru">https://resh.edu.ru</a> <a href="https://videouroki.net/blog/tehnologiya/2-free_video">https://videouroki.net/blog/tehnologiya/2-free_video</a> <a href="https://infourok.ru/">https://infourok.ru/</a>
Итого по разделу		24			
<b>Раздел 5. Робототехника</b>					
5.1	Промышленные и бытовые роботы	2		1	<a href="https://resh.edu.ru">https://resh.edu.ru</a> <a href="https://videouroki.net/blog/tehnologiya/2-free_video">https://videouroki.net/blog/tehnologiya/2-free_video</a> <a href="https://infourok.ru/">https://infourok.ru/</a>
5.2	Программирование управления роботизированными моделями	2		1	<a href="https://resh.edu.ru">https://resh.edu.ru</a> <a href="https://videouroki.net/blog/tehnologiya/2-free_video">https://videouroki.net/blog/tehnologiya/2-free_video</a> <a href="https://infourok.ru/">https://infourok.ru/</a>
5.3	Алгоритмизация и программирование роботов	4		2	
Итого по разделу		8			
ОБЩЕЕ КОЛИЧЕСТВО ЧАСОВ ПО ПРОГРАММЕ		68	0	34	

**ТЕМАТИЧЕСКОЕ ПЛАНИРОВАНИЕ  
8 КЛАСС (ИНВАРИАНТНЫЕ МОДУЛИ)**

№ п/п	Наименование разделов и тем программы	Количество часов			Электронные (цифровые) образовательные ресурсы
		Всего	Контрольные работы	Практические работы	
<b>Раздел 1. Производство и технологии</b>					
1.1	Управление производством и технологии	1	1		<a href="http://tehnologiya.narod.ru">http://tehnologiya.narod.ru</a> <a href="https://resh.edu.ru">https://resh.edu.ru</a> <a href="https://videouroki.net/blog/tehnologiya/2-free_video">https://videouroki.net/blog/tehnologiya/2-free_video</a> <a href="https://infourok.ru/">https://infourok.ru/</a>
1.2	Производство и его виды	1			
1.3	Рынок труда. Функции рынка труда. Мир профессий	3		2	<a href="http://tehnologiya.narod.ru">http://tehnologiya.narod.ru</a> <a href="https://resh.edu.ru">https://resh.edu.ru</a> <a href="https://videouroki.net/blog/tehnologiya/2-free_video">https://videouroki.net/blog/tehnologiya/2-free_video</a> <a href="https://infourok.ru/">https://infourok.ru/</a>
1.4	Моделирование экономической деятельности.	2		1	
1.5	Организация собственного производства.	2		1	
Итого по разделу		9			
<b>Раздел 2. Компьютерная графика. Черчение</b>					
2.1	Технология построения трехмерных моделей и чертежей в САПР. Создание трехмерной модели в САПР	2		1	<a href="http://tehnologiya.narod.ru">http://tehnologiya.narod.ru</a> <a href="https://resh.edu.ru">https://resh.edu.ru</a> <a href="https://videouroki.net/blog/tehnologiya/2-free_video">https://videouroki.net/blog/tehnologiya/2-free_video</a> <a href="https://infourok.ru/">https://infourok.ru/</a>
2.2	Технология построения чертежа в САПР на основе трехмерной	2		1	<a href="http://tehnologiya.narod.ru">http://tehnologiya.narod.ru</a> <a href="https://resh.edu.ru">https://resh.edu.ru</a>

	модели				<a href="https://videouroki.net/blog/tehnologiya/2-free_video">https://videouroki.net/blog/tehnologiya/2-free_video</a> <a href="https://infourok.ru/">https://infourok.ru/</a>
2.3	Сборочные чертежи. Чтение. Построение	8	1	6	
Итого по разделу		12			
<b>Раздел 3. 3D-моделирование, прототипирование, макетирование</b>					
3.1	Прототипирование. 3D-моделирование как технология создания трехмерных моделей	1		1	<a href="http://tehnologiya.narod.ru">http://tehnologiya.narod.ru</a> <a href="https://resh.edu.ru">https://resh.edu.ru</a> <a href="https://videouroki.net/blog/tehnologiya/2-free_video">https://videouroki.net/blog/tehnologiya/2-free_video</a> <a href="https://infourok.ru/">https://infourok.ru/</a>
3.2	Прототипирование	1		1	<a href="http://tehnologiya.narod.ru">http://tehnologiya.narod.ru</a> <a href="https://resh.edu.ru">https://resh.edu.ru</a> <a href="https://videouroki.net/blog/tehnologiya/2-free_video">https://videouroki.net/blog/tehnologiya/2-free_video</a> <a href="https://infourok.ru/">https://infourok.ru/</a>
3.3	Изготовление прототипов с использованием технологического оборудования	5		4	
Итого по разделу		7			
<b>Раздел 4. Робототехника</b>					
4.1	Автоматизация производства	1			<a href="http://tehnologiya.narod.ru">http://tehnologiya.narod.ru</a> <a href="https://resh.edu.ru">https://resh.edu.ru</a> <a href="https://videouroki.net/blog/tehnologiya/2-free_video">https://videouroki.net/blog/tehnologiya/2-free_video</a> <a href="https://infourok.ru/">https://infourok.ru/</a>
4.2	Основы проектной деятельности. Проект по робототехнике	3			
4.3	Основы проектной деятельности. Подготовка проекта к защите. Мир профессий	2			

Итого по разделу	6			
ОБЩЕЕ КОЛИЧЕСТВО ЧАСОВ ПО ПРОГРАММЕ	34	2	18	

**ТЕМАТИЧЕСКОЕ ПЛАНИРОВАНИЕ**  
**9 КЛАСС (ИНВАРИАНТНЫЕ МОДУЛИ)**

№ п/п	Наименование разделов и тем программы	Количество часов			Электронные (цифровые) образовательные ресурсы
		Всего	Контрольные работы	Практические работы	
<b>Раздел 1. Производство и технологии</b>					
1.1	Предпринимательство. Организация собственного производства	2	1	1	<a href="https://resh.edu.ru">https://resh.edu.ru</a> <a href="https://videouroki.net/blog/tehnologiya/2-free_video">https://videouroki.net/blog/tehnologiya/2-free_video</a> <a href="https://infourok.ru/">https://infourok.ru/</a>
1.2	Моделирование экономической деятельности	2		1	<a href="https://resh.edu.ru">https://resh.edu.ru</a> <a href="https://videouroki.net/blog/tehnologiya/2-free_video">https://videouroki.net/blog/tehnologiya/2-free_video</a> <a href="https://infourok.ru/">https://infourok.ru/</a>
1.3	Технологическое предпринимательство	1		1	
Итого по разделу		5			
<b>Раздел 2. Компьютерная графика. Черчение</b>					
2.1	Технология построения объёмных моделей и чертежей в САПР	2		1	<a href="https://resh.edu.ru">https://resh.edu.ru</a> <a href="https://videouroki.net/blog/tehnologiya/2-free_video">https://videouroki.net/blog/tehnologiya/2-free_video</a> <a href="https://infourok.ru/">https://infourok.ru/</a>
2.2	Способы построения разрезов и сечений в САПР	2		1	
Итого по разделу		4			
<b>Раздел 3. 3D-моделирование, прототипирование, макетирование</b>					
3.1	Аддитивные технологии. Создание моделей, сложных объектов	7		5	<a href="https://resh.edu.ru">https://resh.edu.ru</a> <a href="https://videouroki.net/blog/tehnologiya/2-free_video">https://videouroki.net/blog/tehnologiya/2-free_video</a> <a href="https://infourok.ru/">https://infourok.ru/</a>

3.2	Основы проектной деятельности	3		2	
3.3	Профессии, связанные с 3D-технологиями	1			<a href="https://resh.edu.ru">https://resh.edu.ru</a> <a href="https://videouroki.net/blog/tehnologiya/2-free_video">https://videouroki.net/blog/tehnologiya/2-free_video</a> <a href="https://infourok.ru/">https://infourok.ru/</a>
Итого по разделу		11			
<b>Раздел 4. Робототехника</b>					
4.1	От робототехники к искусственному интеллекту	1			<a href="https://resh.edu.ru">https://resh.edu.ru</a> <a href="https://videouroki.net/blog/tehnologiya/2-free_video">https://videouroki.net/blog/tehnologiya/2-free_video</a> <a href="https://infourok.ru/">https://infourok.ru/</a>
4.2	Система «Интернет вещей»	2		1	
4.3	Промышленный Интернет вещей	2		1	
4.4	Потребительский Интернет вещей	2		1	<a href="https://resh.edu.ru">https://resh.edu.ru</a> <a href="https://videouroki.net/blog/tehnologiya/2-free_video">https://videouroki.net/blog/tehnologiya/2-free_video</a> <a href="https://infourok.ru/">https://infourok.ru/</a>
4.5	Основы проектной деятельности	5		4	
4.6	Современные профессии	2			
Итого по разделу		14			
ОБЩЕЕ КОЛИЧЕСТВО ЧАСОВ ПО ПРОГРАММЕ		34	1	19	

**ПОУРОЧНОЕ ПЛАНИРОВАНИЕ**  
**5 КЛАСС**

№ п/п	Тема урока	Количество часов			Дата изучения	Электронные цифровые образовательные ресурсы
		Всего	Контрольные работы	Практические работы		
1	Потребности человека и технологии	1	1		<a href="http://resh/edu/ru/">http://resh/edu/ru/</a>	
2	Практическая работа «Изучение свойств вещей»	1		1		
3	Материалы и сырье. Свойства материалов	1			<a href="http://resh/edu/ru/">http://resh/edu/ru/</a>	
4	Практическая работа «Выбор материалов на основе анализа его свойства»	1		1		
5	Производство и техника. Материальные технологии	1			<a href="http://resh/edu/ru/">http://resh/edu/ru/</a>	
6	Практическая работа «Анализ технологических операций»	1		1		
7	Когнитивные технологии. Проектирование и проекты	1			<a href="http://resh/edu/ru/">http://resh/edu/ru/</a>	
8	Мини-проект «Разработка паспорта учебного проекта»	1				
9	Основы графической грамоты	1			<a href="http://resh/edu/ru/">http://resh/edu/ru/</a>	
10	Практическая работа «Чтение графических изображений»	1		1		
11	Графические изображения	1			<a href="http://resh/edu/ru/">http://resh/edu/ru/</a>	
12	Практическая работа «Выполнение	1		1		

	эскиза изделия»					
13	Основные элементы графических изображений	1				<a href="http://resh/edu/ru/">http://resh/edu/ru/</a>
14	Практическая работа «Выполнение чертёжного шрифта»	1		1		
15	Правила построения чертежей	1				<a href="http://resh/edu/ru/">http://resh/edu/ru/</a>
16	Практическая работа «Выполнение чертежа плоской детали (изделия)»	1		1		
17	Технология, ее основные составляющие. Бумага и её свойства	1				<a href="http://resh/edu/ru/">http://resh/edu/ru/</a>
18	Практическая работа «Составление технологической карты выполнения изделия из бумаги»	1		1		
19	Виды и свойства конструкционных материалов. Древесина	1				<a href="http://resh/edu/ru/">http://resh/edu/ru/</a>
20	Индивидуальный творческий (учебный) проект «Изделие из древесины»	1		1		
21	Ручной инструмент для обработки древесины, приемы работы	1				<a href="http://resh/edu/ru/">http://resh/edu/ru/</a>
22	Индивидуальный творческий (учебный) проект «Изделие из древесины»	1		1		
23	Электрифицированный инструмент для обработки древесины. Приемы работы	1				<a href="http://resh/edu/ru/">http://resh/edu/ru/</a>
24	Выполнение проекта «Изделие из древесины» по технологической карте	1		1		
25	Декорирование древесины. Приемы тонирования и лакирования изделий из древесины	1				<a href="http://resh/edu/ru/">http://resh/edu/ru/</a>



26	Выполнение проекта «Изделие из древесины» по технологической карте	1		1		
27	Контроль и оценка качества изделий из древесины	1				<a href="http://resh/edu/ru/">http://resh/edu/ru/</a>
28	Подготовка проекта «Изделие из древесины» к защите	1		1		
29	Профессии, связанные с производством и обработкой древесины	1				<a href="http://resh/edu/ru/">http://resh/edu/ru/</a>
30	Защита проекта «Изделие из древесины»	1	1			
31	Технология приготовления блюд из яиц, круп, овощей	1				<a href="http://resh/edu/ru/">http://resh/edu/ru/</a>
32	Групповой проект по теме «Питание и здоровье человека»	1		1		
33	Кулинария. Кухня, санитарно-гигиенические требования к помещению кухни	1				<a href="http://resh/edu/ru/">http://resh/edu/ru/</a>
34	Групповой проект по теме «Питание и здоровье человека»	1		1		
35	Сервировка стола, правила этикета	1				<a href="http://resh/edu/ru/">http://resh/edu/ru/</a>
36	Защита проекта «Питание и здоровье человека»	1		1		
37	Текстильные материалы, получение свойства	1				<a href="http://resh/edu/ru/">http://resh/edu/ru/</a>
38	Практическая работа «Изучение свойств тканей»	1		1		
39	Швейная машина, ее устройство. Виды машинных швов	1				<a href="http://resh/edu/ru/">http://resh/edu/ru/</a>
40	Практическая работа «Заправка верхней	1		1		

	и нижней нитей машины. Выполнение прямых строчек»					
41	Конструирование и изготовление швейных изделий	1				<a href="http://resh/edu/ru/">http://resh/edu/ru/</a>
42	Индивидуальный творческий (учебный) проект «Изделие из текстильных материалов»	1		1		
43	Чертеж выкроек швейного изделия	1				<a href="http://resh/edu/ru/">http://resh/edu/ru/</a>
44	Выполнение проекта «Изделие из текстильных материалов» по технологической карте	1		1		
45	Ручные и машинные швы. Швейные машинные работы	1				<a href="http://resh/edu/ru/">http://resh/edu/ru/</a>
46	Выполнение проекта «Изделие из текстильных материалов» по технологической карте	1		1		
47	Оценка качества изготовления проектного швейного изделия	1				<a href="http://resh/edu/ru/">http://resh/edu/ru/</a>
48	Защита проекта «Изделие из текстильных материалов»	1		1		
49	Робототехника, сферы применения	1				<a href="http://resh/edu/ru/">http://resh/edu/ru/</a>
50	Практическая работа Практическая работа «Мой робот-помощник»	1		1		
51	Конструирование робототехнической модели	1				<a href="http://resh/edu/ru/">http://resh/edu/ru/</a>
52	Практическая работа «Сортировка деталей конструктора»	1		1		
53	Механическая передача, её виды	1				<a href="http://resh/edu/ru/">http://resh/edu/ru/</a>

54	Практическая работа «Сборка модели с ременной или зубчатой передачей»	1		1		
55	Электронные устройства: электродвигатель и контроллер	1				<a href="http://resh/edu/ru/">http://resh/edu/ru/</a>
56	Практическая работа «Подключение мотора к контроллеру, управление вращением»	1		1		
57	Алгоритмы. Роботы как исполнители	1				<a href="http://resh/edu/ru/">http://resh/edu/ru/</a>
58	Практическая работа «Сборка модели робота, программирование мотора»	1		1		
59	Датчик нажатия	1				<a href="http://resh/edu/ru/">http://resh/edu/ru/</a>
60	Практическая работа «Сборка модели робота, программирование датчика нажатия»	1		1		
61	Создание кодов программ для двух датчиков нажатия	1				<a href="http://resh/edu/ru/">http://resh/edu/ru/</a>
62	Практическая работа «Программирование модели робота с двумя датчиками нажатия»	1		1		
63	Групповой творческий (учебный) проект «Робот-помощник»	1	1			<a href="http://resh/edu/ru/">http://resh/edu/ru/</a>
64	Определение этапов группового проекта	1		1		
65	Оценка качества модели робота	1				<a href="http://resh/edu/ru/">http://resh/edu/ru/</a>
66	Подготовка проекта «Робот-помощник» к защите	1		1		
67	Испытание модели робота	1				<a href="http://resh/edu/ru/">http://resh/edu/ru/</a>
68	Защита проекта «Робот-помощник»	1		1		

ОБЩЕЕ КОЛИЧЕСТВО ЧАСОВ ПО ПРОГРАММЕ	68	3	32	
-------------------------------------	----	---	----	--

## 6 КЛАСС

№ п/п	Тема урока	Количество часов			Дата изучения	Электронные цифровые образовательные ресурсы
		Всего	Контрольные работы	Практические работы		
1	Модели и моделирование, виды моделей	1	1		<a href="http://resh/edu/ru/">http://resh/edu/ru/</a>	
2	Практическая работа «Описание/характеристика модели технического устройства»	1		1		
3	Машины и механизмы. Кинематические схемы	1			<a href="http://resh/edu/ru/">http://resh/edu/ru/</a>	
4	Практическая работа «Чтение кинематических схем машин и механизмов»	1		1		
5	Техническое конструирование. Конструкторская документация	1			<a href="http://resh/edu/ru/">http://resh/edu/ru/</a>	
6	Практическая работа «Выполнение эскиза модели технического устройства или машины»	1		1		
7	Информационные технологии. Будущее техники и технологий. Перспективные технологии	1			<a href="http://resh/edu/ru/">http://resh/edu/ru/</a>	
8	Практическая работа «Составление перечня технологий, их описания, перспектив развития»	1		1		
9	Чертеж. Геометрическое черчение	1			<a href="http://resh/edu/ru/">http://resh/edu/ru/</a>	

10	Практическая работа «Выполнение простейших геометрических построений с помощью чертежных инструментов и приспособлений»	1		1		
11	Визуализация информации с помощью средств компьютерной графики	1				<a href="http://resh/edu/ru/">http://resh/edu/ru/</a>
12	Практическая работа «Построение блок-схемы с помощью графических объектов»	1		1		
13	Инструменты графического редактора	1				<a href="http://resh/edu/ru/">http://resh/edu/ru/</a>
14	Практическая работа «Построение фигур в графическом редакторе»	1		1		
15	Печатная продукция как результат компьютерной графики	1				<a href="http://resh/edu/ru/">http://resh/edu/ru/</a>
16	Практическая работа «Создание печатной продукции в графическом редакторе»	1		1		
17	Металлы. Получение, свойства металлов	1				<a href="http://resh/edu/ru/">http://resh/edu/ru/</a>
18	Практическая работа «Свойства металлов и сплавов»	1		1		
19	Рабочее место и инструменты для обработки. Операции разметка и правка тонколистового металла	1				<a href="http://resh/edu/ru/">http://resh/edu/ru/</a>
20	Индивидуальный творческий (учебный) проект «Изделие из металла»	1		1		
21	Операции: резание, гибка тонколистового металла	1				<a href="http://resh/edu/ru/">http://resh/edu/ru/</a>

22	Выполнение проекта «Изделие из металла»	1		1		
23	Сверление отверстий в заготовках из металла	1				<a href="http://resh/edu/ru/">http://resh/edu/ru/</a>
24	Выполнение проекта «Изделие из металла»	1		1		
25	Соединение металлических деталей в изделии с помощью заклёпок	1				<a href="http://resh/edu/ru/">http://resh/edu/ru/</a>
26	Выполнение проекта «Изделие из металла»	1		1		
27	Качество изделия	1				<a href="http://resh/edu/ru/">http://resh/edu/ru/</a>
28	Оценка качества проектного изделия из тонколистового металла	1		1		
29	Профессии, связанные с производством и обработкой металлов	1				<a href="http://resh/edu/ru/">http://resh/edu/ru/</a>
30	Защита проекта «Изделие из металла»	1		1		
31	Основы рационального питания: молоко и молочные продукты; тесто, виды теста	1				<a href="http://resh/edu/ru/">http://resh/edu/ru/</a>
32	Групповой проект по теме «Технологии обработки пищевых продуктов»	1		1		
33	Технологии приготовления блюд из молока; приготовление разных видов теста	1				<a href="http://resh/edu/ru/">http://resh/edu/ru/</a>
34	Групповой проект по теме «Технологии обработки пищевых продуктов»	1		1		
35	Профессии кондитер, хлебопек	1				<a href="http://resh/edu/ru/">http://resh/edu/ru/</a>
36	Защита проекта по теме «Технологии	1		1		

	обработки пищевых продуктов»					
37	Одежда. Мода и стиль Профессии, связанные с производством одежды	1				<a href="http://resh/edu/ru/">http://resh/edu/ru/</a>
38	Практическая работа «Определение стиля в одежде»	1		1		
39	Современные текстильные материалы. Сравнение свойств тканей	1				<a href="http://resh/edu/ru/">http://resh/edu/ru/</a>
40	Выполнение проекта «Изделие из текстильных материалов»	1		1		
41	Машинные швы. Регуляторы швейной машины	1				<a href="http://resh/edu/ru/">http://resh/edu/ru/</a>
42	Выполнение проекта «Изделие из текстильных материалов»	1		1		
43	Швейные машинные работы. Раскрой проектного изделия	1				<a href="http://resh/edu/ru/">http://resh/edu/ru/</a>
44	Выполнение проекта «Изделие из текстильных материалов»	1		1		
45	Декоративная отделка швейных изделий	1				<a href="http://resh/edu/ru/">http://resh/edu/ru/</a>
46	Выполнение проекта «Изделие из текстильных материалов»	1		1		
47	Оценка качества проектного швейного изделия	1				<a href="http://resh/edu/ru/">http://resh/edu/ru/</a>
48	Защита проекта «Изделие из текстильных материалов»	1		1		
49	Классификация роботов. Транспортные роботы	1				<a href="http://resh/edu/ru/">http://resh/edu/ru/</a>
50	Практическая работа «Характеристика	1		1		



	транспортного робота»					
51	Простые модели роботов с элементами управления	1				<a href="http://resh/edu/ru/">http://resh/edu/ru/</a>
52	Практическая работа «Конструирование робота. Программирование поворотов робота»	1		1		
53	Роботы на колёсном ходу	1				<a href="http://resh/edu/ru/">http://resh/edu/ru/</a>
54	Практическая работа «Сборка робота и программирование нескольких светодиодов»	1		1		
55	Датчики расстояния, назначение и функции	1				<a href="http://resh/edu/ru/">http://resh/edu/ru/</a>
56	Практическая работа «Программирование работы датчика расстояния»	1		1		
57	Датчики линии, назначение и функции	1				<a href="http://resh/edu/ru/">http://resh/edu/ru/</a>
58	Практическая работа «Программирование работы датчика линии»	1		1		
59	Программирование моделей роботов в компьютерно-управляемой среде	1				<a href="http://resh/edu/ru/">http://resh/edu/ru/</a>
60	Практическая работа «Программирование модели транспортного робота»	1		1		
61	Сервомотор, назначение, применение в моделях роботов	1	1			<a href="http://resh/edu/ru/">http://resh/edu/ru/</a>
62	Практическая работа «Управление несколькими сервомоторами»	1		1		

63	Движение модели транспортного робота	1	1			<a href="http://resh/edu/ru/">http://resh/edu/ru/</a>
64	Практическая работа «Проведение испытания, анализ разработанных программ»	1		1		
65	Основы проектной деятельности	1				<a href="http://resh/edu/ru/">http://resh/edu/ru/</a>
66	Групповой учебный проект по робототехнике	1		1		
67	Испытание модели робота	1				<a href="http://resh/edu/ru/">http://resh/edu/ru/</a>
68	Защита проекта по робототехнике	1		1		
ОБЩЕЕ КОЛИЧЕСТВО ЧАСОВ ПО ПРОГРАММЕ		68	3	34		

**ПОУРОЧНОЕ ПЛАНИРОВАНИЕ. 7 КЛАСС**  
**7 КЛАСС (ИНВАРИАНТНЫЕ МОДУЛИ)**

№ п/п	Тема урока	Количество часов			Дата изучения	Электронные цифровые образовательные ресурсы
		Всего	Контрольные работы	Практические работы		
1	Промышленная эстетика. Дизайн	1	1			
2	Практическая работа «Разработка дизайн-проекта изделия на основе мотивов народных промыслов (по выбору)»	1		1		
3	Цифровые технологии на производстве. Управление производством	1				
4	Практическая работа «Применение цифровых технологий на производстве (по выбору)»	1		1		
5	Современные материалы. Композитные материалы	1				
6	Практическая работа «Составление перечня композитных материалов и их свойств»	1		1		
7	Современный транспорт и перспективы его развития	1				
8	Практическая работа «Анализ транспортного потока в населенном пункте (по выбору)»	1		1		
9	Конструкторская документация	1				

	Сборочный чертеж					
10	Практическая работа «Чтение сборочного чертежа»	1		1		
11	Системы автоматизированного проектирования (САПР)	1				
12	Практическая работа «Создание чертежа в САПР»	1		1		
13	Построение геометрических фигур в САПР	1				
14	Практическая работа «Построение геометрических фигур в чертежном редакторе»	1		1		
15	Построение чертежа детали в САПР	1				
16	Практическая работа «Выполнение чертежа деталей из сортового проката»	1		1		
17	Макетирование. Типы макетов	1				
18	Практическая работа «Выполнение эскиза макета (по выбору)»	1		1		
19	Развертка макета. Разработка графической документации	1				
20	Практическая работа «Черчение развертки»	1		1		
21	Объемные модели. Инструменты создания трехмерных моделей	1				
22	Практическая работа «Создание объемной модели макета, развертки»	1		1		
23	Редактирование модели. Выполнение развёртки в программе	1				

24	Практическая работа «Редактирование чертежа модели»	1		1		
25	Основные приемы макетирования	1				
26	Практическая работа «Сборка деталей макета»	1		1		
27	Сборка бумажного макета	1				
28	Практическая работа «Сборка деталей макета»	1		1		
29	Конструкционные материалы древесина, металл, композитные материалы, пластмассы	1				
30	Индивидуальный творческий (учебный) проект «Изделие из конструкционных и поделочных материалов»	1	1			
31	Технологии обработки древесины	1				
32	Выполнение проекта «Изделие из конструкционных и поделочных материалов»	1		1		
33	Технологии обработки металлов	1				
34	Выполнение проекта «Изделие из конструкционных и поделочных материалов»	1		1		
35	Технологии обработки пластмассы, других материалов	1				
36	Технологии обработки пластмассы, других материалов	1		1		
37	Технологии обработки и декорирования пластмассы, других материалов.	1				

38	Выполнение проекта «Изделие из конструкционных и поделочных материалов»	1		1		
39	Оценка качества изделия из конструкционных материалов	1				
40	Подготовка проекта «Изделие из конструкционных и поделочных материалов» к защите	1		1		
41	Защита проекта «Изделие из конструкционных и поделочных материалов»	1				
42	Защита проекта «Изделие из конструкционных и поделочных материалов»	1		1		
43	Рыба, морепродукты в питании человека	1				
44	Групповой проект по теме «Технологии обработки пищевых продуктов»	1		1		
45	Мясо животных, мясо птицы в питании человека	1				
46	Выполнение проекта по теме «Технологии обработки пищевых продуктов»	1		1		
47	Профессии повар, технолог	1				
48	Защита проекта по теме «Технологии обработки пищевых продуктов»	1		1		
49	Промышленные роботы, их классификация, назначение, использование	1				

50	Практическая работа «Использование операторов ввода-вывода в визуальной среде программирования»	1		1		
51	Конструирование моделей роботов. Управление роботами	1				
52	Практическая работа «Составление цепочки команд»	1		1		
53	Алгоритмическая структура «Цикл»	1				
54	Практическая работа «Составление цепочки команд»	1		1		
55	Алгоритмическая структура «Ветвление»	1				
56	Практическая работа: «Применение основных алгоритмических структур. Контроль движения при помощи датчиков»	1		1		
57	Генерация голосовых команд	1				
58	Практическая работа: «Программирование дополнительных механизмов»	1		1		
59	Дистанционное управление	1				
60	Практическая работа: «Программирование пульта дистанционного управления. Дистанционное управление роботами»	1	1			
61	Взаимодействие нескольких роботов	1				
62	Практическая работа: «Программирование группы роботов для	1		1		

	совместной работы. Выполнение общей задачи»					
63	Учебный проект по робототехнике	1				
64	Выполнение проекта «Взаимодействие группы роботов»	1		1		
65	Учебный проект по робототехнике	1				
66	Выполнение проекта «Взаимодействие группы роботов»	1		1		
67	Учебный проект по робототехнике	1				
68	Защита проекта «Взаимодействие группы роботов»	1		1		
ОБЩЕЕ КОЛИЧЕСТВО ЧАСОВ ПО ПРОГРАММЕ		68	3	32		



**ПОУРОЧНОЕ ПЛАНИРОВАНИЕ. 8 КЛАСС**  
**8 КЛАСС (ИНВАРИАНТНЫЕ МОДУЛИ)**

№ п/п	Тема урока	Количество часов			Дата изучения	Электронные цифровые образовательные ресурсы
		Всего	Контрольные работы	Практические работы		
1	Управление в экономике и производстве	1	1			
2	Инновационные предприятия	1		1		
3	Рынок труда. Трудовые ресурсы	1				
4	Мир профессий. Выбор профессии	1		1		
5	Защита проекта «Мир профессий»	1				
6	Технология построения трехмерных моделей в САПР	1		1		
7	Практическая работа «Создание трехмерной модели в САПР»	1				
8	Построение чертежа в САПР	1		1		
9	Практическая работа «Построение чертежа на основе трехмерной модели»	1				
10	Прототипирование. Сферы применения	1		1		
11	Технологии создания визуальных моделей	1				
12	Виды прототипов. Технология 3D-печати	1		1		
13	Индивидуальный творческий (учебный) проект «Прототип изделия из	1				

	пластмассы					
14	Классификация 3D-принтеров. Выполнение проекта	1		1		
15	3D-сканер, устройство, использование для создания прототипов. Выполнение проекта	1				
16	Настройка 3D-принтера и печать прототипа. Выполнение проекта	1	1			
17	Настройка 3D-принтера и печать прототипа. Выполнение проекта	1				
18	Контроль качества и постобработка распечатанных деталей	1		1		
19	Подготовка проекта «Прототип изделия из пластмассы» к защите	1				
20	Защита проекта по теме «Прототип изделия из пластмассы (других материалов по выбору)»	1		1		
21	Автоматизация производства	1				
22	Практическая работа «Робототехника. Автоматизация в промышленности и быту (по выбору). Идеи для проекта	1		1		
23	Беспилотные воздушные суда	1				
24	Конструкция беспилотного воздушного судна	1		1		
25	Подводные робототехнические системы	1				
26	Подводные робототехнические системы	1		1		
27	Основы проектной деятельности. Проект по робототехнике	1				

28	Основы проектной деятельности. Проект по робототехнике	1		1		
29	Основы проектной деятельности. Проект по робототехнике	1				
30	Основы проектной деятельности. Выполнение проекта	1	1			
31	Основы проектной деятельности. Выполнение проекта	1		1		
32	Основы проектной деятельности. Выполнение проекта	1		1		
33	Основы проектной деятельности. Подготовка проекта к защите	1		1		
34	Основы проектной деятельности. Презентация и защита проекта. Мир профессий в робототехнике	1		1		
ОБЩЕЕ КОЛИЧЕСТВО ЧАСОВ ПО ПРОГРАММЕ		34	3	17		

**ПОУРОЧНОЕ ПЛАНИРОВАНИЕ. 9 КЛАСС**  
**9 КЛАСС (ИНВАРИАНТНЫЕ МОДУЛИ)**

№ п/п	Тема урока	Количество часов			Дата изучения	Электронные цифровые образовательные ресурсы
		Всего	Контрольные работы	Практические работы		
1	Предприниматель и предпринимательство	1	1			
2	Предпринимательская деятельность	1		1		
3	Модель реализации бизнес-идеи	1				
4	Бизнес-план. Этапы разработки бизнес-проекта	1		1		
5	Технологическое предпринимательство	1				
6	Технология создания объемных моделей в САПР	1		1		
7	Практическая работа «Выполнение трехмерной объемной модели изделия в САПР»	1		1		
8	Построение чертежей с использованием разрезов и сечений в САПР	1		1		
9	Построение чертежей с использованием разрезов и сечений в САПР	1		1		
10	Аддитивные технологии	1				
11	Аддитивные технологии. Области применения трёхмерной печати	1				
12	Создание моделей, сложных объектов	1		1		

13	Создание моделей, сложных объектов	1		1		
14	Создание моделей, сложных объектов	1		1		
15	Этапы аддитивного производства	1				
16	Этапы аддитивного производства. Подготовка к печати. Печать 3D-модели	1	1			
17	Основы проектной деятельности. Разработка проекта	1		1		
18	Основы проектной деятельности. Подготовка проекта к защите	1				
19	Основы проектной деятельности. Защита проекта	1		1		
20	Профессии, связанные с 3D-технологиями в современном производстве	1				
21	От робототехники к искусственному интеллекту	1				
22	Система «Интернет вещей». Классификация Интернета вещей.	1				
23	Система «Интернет вещей». Практическая работа «Создание системы умного освещения»	1		1		
24	Промышленный Интернет вещей	1				
25	Промышленный Интернет вещей. Практическая работа «Система умного полива»	1		1		
26	Потребительский Интернет вещей	1				
27	Потребительский Интернет вещей. Практическая работа «Модель системы	1		1		

	безопасности в Умном доме»					
28	Основы проектной деятельности	1				
29	Основы проектной деятельности. Разработка проекта	1		1		
30	Основы проектной деятельности. Разработка проекта	1	1			
31	Основы проектной деятельности. Подготовка проекта к защите	1				
32	Основы проектной деятельности. Презентация и защита проекта	1		1		
33	Современные профессии в области робототехники	1				
34	Профессии, связанные с Интернетом вещей, технологиями виртуальной реальности	1				
ОБЩЕЕ КОЛИЧЕСТВО ЧАСОВ ПО ПРОГРАММЕ		34	3	16		

## **УЧЕБНО-МЕТОДИЧЕСКОЕ ОБЕСПЕЧЕНИЕ ОБРАЗОВАТЕЛЬНОГО ПРОЦЕССА ОБЯЗАТЕЛЬНЫЕ УЧЕБНЫЕ МАТЕРИАЛЫ ДЛЯ УЧЕНИКА**

- Технология: 5-й класс: учебник / Глозман Е.С., Кожина О.А., Хотунцев Ю.Л. и другие, Акционерное общество «Издательство «Просвещение»

- Технология. Робототехника, 5-6 классы/ Копосов Д.Г., Акционерное общество «Издательство «Просвещение»

- Технология. Технологии обработки материалов, пищевых продуктов, 5-6 классы/ Бешенков С.А., Шутикова М.И., Неустроев С.С., Миндзаева Э.В., Лабутин В.Б., Филиппов В.И., Акционерное общество «Издательство «Просвещение»

- Технология. Производство и технологии, 5-6 классы/ Бешенков С.А., Шутикова М.И., Неустроев С.С., Миндзаева Э.В., Лабутин В.Б., Филиппов В.И., Акционерное общество «Издательство «Просвещение»

Введите вариант

## **МЕТОДИЧЕСКИЕ МАТЕРИАЛЫ ДЛЯ УЧИТЕЛЯ**

Введите 1. Технология. 5 класс/Глозман Е.С., Кожина О.А., Хотунцев Ю.Л. и другие, ООО «ДРОФА»; АО «Издательство Просвещение»

«Единая коллекция цифровых образовательных ресурсов»: <http://school-collektion.edu.ru>

2. «Федеральный центр информационных образовательных ресурсов»: <http://fcior.edu.ru>

3. Каталог образовательных ресурсов сети интернет для школы:

<http://catolog/iot/ru/> данные

## **ЦИФРОВЫЕ ОБРАЗОВАТЕЛЬНЫЕ РЕСУРСЫ И РЕСУРСЫ СЕТИ ИНТЕРНЕТ**

Введите 1. Образовательная платформа: Учи.ру

<http://uchi.ru/teachers/stats/main>

2. Образовательная платформа: Российская электронная школа

<http://resh/edu/ru/>

3. Электронное приложение к учебнику.

4. infourok. ru

данные [resh.edu.ru](http://resh.edu.ru)

[uchi.ru](http://uchi.ru)

[foxford.ru](http://foxford.ru)

[infourok.ru](http://infourok.ru)



**Камчатский край**  
**Муниципальное автономное общеобразовательное учреждение**  
**«Средняя школа № 24»**  
**Петропавловск-Камчатского городского округа**  
**(МАОУ «Средняя школа № 24»)**

Принято  
педагогическим  
советом  
МАОУ «Средняя школа  
№24»  
(Протокол от 30.08.2023  
№ 1)

**УТВЕРЖДЕНО**

Директор

---

Бондаренко Н.Е.  
Приказ № 53, п. 1  
от «30» 08 2023 г.

**РАБОЧАЯ ПРОГРАММА**

(ID 2686832)

**учебного предмета «Музыка»**

для обучающихся 5 – 7 классов

**г. Петропавловск-Камчатский 2023 год**

## ПОЯСНИТЕЛЬНАЯ ЗАПИСКА

Музыка – универсальный антропологический феномен, неизменно присутствующий во всех культурах и цивилизациях на протяжении всей истории человечества. Используя интонационно-выразительные средства, она способна породить эстетические эмоции, разнообразные чувства и мысли, яркие художественные образы, для которых характерны, с одной стороны, высокий уровень обобщенности, с другой – глубокая степень психологической вовлеченности личности. Эта особенность открывает уникальный потенциал для развития внутреннего мира человека, гармонизации его взаимоотношений с самим собой, другими людьми, окружающим миром через занятия музыкальным искусством.

Музыка действует на невербальном уровне и развивает такие важнейшие качества и свойства, как целостное восприятие мира, интуиция, сопереживание, содержательная рефлексия. Огромное значение имеет музыка в качестве универсального языка, не требующего перевода, позволяющего понимать и принимать образ жизни, способ мышления и мировоззрение представителей других народов и культур.

Музыка, являясь эффективным способом коммуникации, обеспечивает межличностное и социальное взаимодействие людей, в том числе является средством сохранения и передачи идей и смыслов, рожденных в предыдущие века и отраженных в народной, духовной музыке, произведениях великих композиторов прошлого. Особое значение приобретает музыкальное воспитание в свете целей и задач укрепления национальной идентичности. Родные интонации, мелодии и ритмы являются квинтэссенцией культурного кода, сохраняющего в свернутом виде всю систему мировоззрения предков, передаваемую музыкой не только через сознание, но и на более глубоком – подсознательном – уровне.

Музыка – временное искусство. В связи с этим важнейшим вкладом в развитие комплекса психических качеств личности является способность музыки развивать чувство времени, чуткость к распознаванию причинно-следственных связей и логики развития событий, обогащать индивидуальный опыт в предвидении будущего и его сравнении с прошлым.

Изучение музыки обеспечивает развитие интеллектуальных и творческих способностей обучающегося, развивает его абстрактное мышление, память и воображение, формирует умения и навыки в сфере эмоционального интеллекта, способствует самореализации и самопринятию личности. Музыкальное обучение и воспитание вносит огромный вклад в эстетическое и нравственное развитие обучающегося, формирование всей системы ценностей.

Изучение музыки необходимо для полноценного образования и воспитания обучающегося, развития его психики, эмоциональной и интеллектуальной сфер, творческого потенциала.

**Основная цель реализации программы по музыке** – воспитание музыкальной культуры как части всей духовной культуры обучающихся. Основным содержанием музыкального обучения и воспитания является личный и коллективный опыт проживания и осознания специфического комплекса эмоций, чувств, образов, идей, порождаемых ситуациями эстетического восприятия (постижение мира через переживание, интонационно-смысловое обобщение, содержательный анализ произведений, моделирование художественно-творческого процесса, самовыражение через творчество).

В процессе конкретизации учебных целей их реализация осуществляется по следующим направлениям:

становление системы ценностей обучающихся, развитие целостного миропонимания в единстве эмоциональной и познавательной сферы;

развитие потребности в общении с произведениями искусства, осознание значения музыкального искусства как универсальной формы невербальной коммуникации между людьми разных эпох и народов, эффективного способа авто-коммуникации;

формирование творческих способностей ребенка, развитие внутренней мотивации к интонационно-содержательной деятельности.

**Задачи обучения музыке на уровне основного общего образования:**

приобщение к традиционным российским ценностям через личный психологический опыт эмоционально-эстетического переживания;

осознание социальной функции музыки, стремление понять закономерности развития музыкального искусства, условия разнообразного проявления и бытования музыки в человеческом обществе, специфики ее воздействия на человека;

формирование ценностных личных предпочтений в сфере музыкального искусства, воспитание уважительного отношения к системе культурных ценностей других людей, приверженность парадигме сохранения и развития культурного многообразия;

формирование целостного представления о комплексе выразительных средств музыкального искусства, освоение ключевых элементов музыкального языка, характерных для различных музыкальных стилей;

расширение культурного кругозора, накопление знаний о музыке и музыкантах, достаточное для активного, осознанного восприятия лучших образцов народного и профессионального искусства родной страны и мира,

ориентации в истории развития музыкального искусства и современной музыкальной культуре;

развитие общих и специальных музыкальных способностей, совершенствование в предметных умениях и навыках, в том числе:

слушание (расширение приемов и навыков вдумчивого, осмысленного восприятия музыки, аналитической, оценочной, рефлексивной деятельности в связи с прослушанным музыкальным произведением);

исполнение (пение в различных манерах, составах, стилях, игра на доступных музыкальных инструментах, опыт исполнительской деятельности на электронных и виртуальных музыкальных инструментах);

сочинение (элементы вокальной и инструментальной импровизации, композиции, аранжировки, в том числе с использованием цифровых программных продуктов);

музыкальное движение (пластическое интонирование, инсценировка, танец, двигательное моделирование);

творческие проекты, музыкально-театральная деятельность (концерты, фестивали, представления);

исследовательская деятельность на материале музыкального искусства.

Программа по музыке составлена на основе модульного принципа построения учебного материала и допускает вариативный подход к очередности изучения модулей, принципам компоновки учебных тем, форм и методов освоения содержания. При этом 4 модуля из 9 предложенных рассматриваются как инвариантные, остальные 5 – как вариативные, реализация которых может осуществляться по выбору учителя с учетом этнокультурных традиций региона, индивидуальных особенностей, потребностей и возможностей обучающихся, их творческих способностей.

**Содержание учебного предмета структурно представлено девятью модулями** (тематическими линиями), обеспечивающими преемственность с образовательной программой начального общего образования и непрерывность изучения учебного предмета:

**инвариантные модули:**

модуль № 1 «Музыка моего края»;

модуль № 2 «Народное музыкальное творчество России»;

модуль № 3 «Русская классическая музыка»;

модуль № 4 «Жанры музыкального искусства»

**вариативные модули:**

модуль № 5 «Музыка народов мира»;

модуль № 6 «Европейская классическая музыка»;

модуль № 7 «Духовная музыка»;

модуль № 8 «Современная музыка: основные жанры и направления»;  
модуль № 9 «Связь музыки с другими видами искусства»;

Каждый модуль состоит из нескольких тематических блоков. Виды деятельности, которые может использовать в том числе (но не исключительно) учитель для планирования внеурочной, внеклассной работы, обозначены «вариативно».

Общее число часов, рекомендованных для изучения музыки, – 136 часов: в 5 классе – 34 часа (1 час в неделю), в 6 классе – 34 часа (1 час в неделю), в 7 классе – 34 часа (1 час в неделю), в 8 классе – 34 часа (1 час в неделю).

Изучение музыки предполагает активную социокультурную деятельность обучающихся, участие в исследовательских и творческих проектах, в том числе основанных на межпредметных связях с такими учебными предметами, как изобразительное искусство, литература, география, история, обществознание, иностранный язык.

## **СОДЕРЖАНИЕ ОБУЧЕНИЯ**

### **Инвариантные модули**

#### **Модуль № 1 «Музыка моего края»**

##### **Фольклор – народное творчество.**

Содержание: Традиционная музыка – отражение жизни народа. Жанры детского и игрового фольклора (игры, пляски, хороводы).

Виды деятельности обучающихся:

знакомство со звучанием фольклорных образцов в аудио- и видеозаписи;

определение на слух:

принадлежности к народной или композиторской музыке;

исполнительского состава (вокального, инструментального, смешанного);

жанра, основного настроения, характера музыки;

разучивание и исполнение народных песен, танцев, инструментальных наигрышей, фольклорных игр.

##### **Календарный фольклор.**

Содержание: Календарные обряды, традиционные для данной местности (осенние, зимние, весенние – на выбор учителя).

Виды деятельности обучающихся:

знакомство с символикой календарных обрядов, поиск информации о соответствующих фольклорных традициях;

разучивание и исполнение народных песен, танцев;

вариативно: реконструкция фольклорного обряда или его фрагмента; участие в народном гулянии, празднике на улицах своего города, поселка.

##### **Семейный фольклор.**

Содержание: Фольклорные жанры, связанные с жизнью человека: свадебный обряд, рекрутские песни, плачи-причитания.

Виды деятельности обучающихся:

знакомство с фольклорными жанрами семейного цикла;

изучение особенностей их исполнения и звучания;

определение на слух жанровой принадлежности, анализ символики традиционных образов;

разучивание и исполнение отдельных песен, фрагментов обрядов (по выбору учителя);

вариативно: реконструкция фольклорного обряда или его фрагмента; исследовательские проекты по теме «Жанры семейного фольклора».

##### **Наш край сегодня.**

Содержание: Современная музыкальная культура родного края. Гимн республики, города (при наличии). Земляки – композиторы, исполнители, деятели культуры. Театр, филармония, консерватория.

Виды деятельности обучающихся:

разучивание и исполнение гимна республики, города, песен местных композиторов;

знакомство с творческой биографией, деятельностью местных мастеров культуры и искусства;

вариативно: посещение местных музыкальных театров, музеев, концертов, написание отзыва с анализом спектакля, концерта, экскурсии;

исследовательские проекты, посвященные деятелям музыкальной культуры своей малой родины (композиторам, исполнителям, творческим коллективам);

творческие проекты (сочинение песен, создание аранжировок народных мелодий; съемка, монтаж и озвучивание любительского фильма), направленныена сохранение и продолжение музыкальных традиций своего края.

## **Модуль № 2 «Народное музыкальное творчество России»**

**Россия – наш общий дом.**

Содержание: Богатство и разнообразие фольклорных традиций народов нашей страны. Музыка наших соседей, музыка других регионов (при изучении данного тематического материала рекомендуется выбрать не менее трех региональных традиций. Одна из которых – музыка ближайших соседей (например, для обучающихся Нижегородской области – чувашский или марийский фольклор, для обучающихся Краснодарского края – музыка Адыгеи). Две другие культурные традиции желательно выбрать среди более удаленных географически, а также по принципу контраста мелодико-ритмических особенностей. Для обучающихся республик Российской Федерации среди культурных традиций обязательно должна быть представлена русская народная музыка).

Виды деятельности обучающихся:

знакомство со звучанием фольклорных образцов близких и далеких регионов в аудио- и видеозаписи;

разучивание и исполнение народных песен, танцев, инструментальных наигрышей, фольклорных игр разных народов России;

определение на слух:

принадлежности к народной или композиторской музыке;

исполнительского состава (вокального, инструментального, смешанного);

жанра, характера музыки.

### **Фольклорные жанры.**

Содержание: Общее и особенное в фольклоре народов России: лирика, эпос, танец.

Виды деятельности обучающихся:

знакомство со звучанием фольклора разных регионов России в аудио-и видеозаписи;

аутентичная манера исполнения;

выявление характерных интонаций и ритмов в звучании традиционной музыки разных народов;

выявление общего и особенного при сравнении танцевальных, лирических и эпических песенных образцов фольклора разных народов России;

разучивание и исполнение народных песен, танцев, эпических сказаний;

двигательная, ритмическая, интонационная импровизация в характере изученных народных танцев и песен;

вариативно: исследовательские проекты, посвященные музыке разных народов России; музыкальный фестиваль «Народы России».

### **Фольклор в творчестве профессиональных композиторов.**

Содержание: Народные истоки композиторского творчества: обработки фольклора, цитаты; картины родной природы и отражение типичных образов, характеров, важных исторических событий. Внутреннее родство композиторского и народного творчества на интонационном уровне.

Виды деятельности обучающихся:

сравнение аутентичного звучания фольклора и фольклорных мелодий в композиторской обработке;

разучивание, исполнение народной песни в композиторской обработке;

знакомство с 2–3 фрагментами крупных сочинений (опера, симфония, концерт, квартет, вариации), в которых использованы подлинные народные мелодии;

наблюдение за принципами композиторской обработки, развития фольклорного тематического материала;

вариативно: исследовательские, творческие проекты, раскрывающие тему отражения фольклора в творчестве профессиональных композиторов (на примере выбранной региональной традиции);

посещение концерта, спектакля (просмотр фильма, телепередачи), посвященного данной теме;

обсуждение в классе и (или) письменная рецензия по результатам просмотра.



### **На рубежах культур.**

Содержание: Взаимное влияние фольклорных традиций друг на друга. Этнографические экспедиции и фестивали. Современная жизнь фольклора.

Виды деятельности обучающихся:

знакомство с примерами смещения культурных традиций в пограничных территориях (например, казачья лезгинка, калмыцкая гармошка), выявление причинно-следственных связей такого смещения;

изучение творчества и вклада в развитие культуры современных этно-исполнителей, исследователей традиционного фольклора;

вариативно: участие в этнографической экспедиции; посещение (участие) в фестивале традиционной культуры.

### **Модуль № 3 «Русская классическая музыка»**

(изучение тематических блоков данного модуля целесообразно соотносить с изучением модулей «Музыка моего края» и «Народное музыкальное творчество России», переходя от русского фольклора к творчеству русских композиторов, прослеживая продолжение и развитие круга национальных сюжетов, образов, интонаций).

#### **Образы родной земли.**

Содержание: Вокальная музыка на стихи русских поэтов, программные инструментальные произведения, посвященные картинам русской природы, народного быта, сказкам, легендам (на примере творчества М.И. Глинки, С.В. Рахманинова, В.А. Гаврилина и других композиторов).

Виды деятельности обучающихся:

повторение, обобщение опыта слушания, проживания, анализа музыки русских композиторов, полученного на уровне начального общего образования;

выявление мелодичности, широты дыхания, интонационной близости русскому фольклору;

разучивание, исполнение не менее одного вокального произведения, сочиненного русским композитором-классиком;

музыкальная викторина на знание музыки, названий авторов изученных произведений;

вариативно: рисование по мотивам прослушанных музыкальных произведений; посещение концерта классической музыки, в программу которого входят произведения русских композиторов.

#### **Золотой век русской культуры.**

Содержание: Светская музыка российского дворянства XIX века: музыкальные салоны, домашнее музицирование, балы, театры. Особенности

отечественной музыкальной культуры XIX в. (на примере творчества М.И. Глинки, П.И. Чайковского, Н.А. Римского-Корсакова и других композиторов).

Виды деятельности обучающихся:

знакомство с шедеврами русской музыки XIX века, анализ художественного содержания, выразительных средств;

разучивание, исполнение не менее одного вокального произведения лирического характера, сочиненного русским композитором-классиком;

музыкальная викторина на знание музыки, названий и авторов изученных произведений;

вариативно: просмотр художественных фильмов, телепередач, посвященных русской культуре XIX века;

создание любительского фильма, радиопередачи, театрализованной музыкально-литературной композиции на основе музыки и литературы XIX века; реконструкция костюмированного бала, музыкального салона.

### **История страны и народа в музыке русских композиторов.**

Содержание: Образы народных героев, тема служения Отечеству в крупных театральных и симфонических произведениях русских композиторов (на примере сочинений композиторов – Н.А. Римского-Корсакова, А.П. Бородина, М.П. Мусоргского, С.С. Прокофьева, Г.В. Свиридова и других композиторов).

Виды деятельности обучающихся:

знакомство с шедеврами русской музыки XIX–XX веков, анализ художественного содержания и способов выражения патриотической идеи, гражданского пафоса;

разучивание, исполнение не менее одного вокального произведения патриотического содержания, сочиненного русским композитором-классиком;

исполнение Гимна Российской Федерации;

музыкальная викторина на знание музыки, названий и авторов изученных произведений;

вариативно: просмотр художественных фильмов, телепередач, посвященных творчеству композиторов – членов русского музыкального общества «Могучая кучка»; просмотр видеозаписи оперы одного из русских композиторов (или посещение театра) или фильма, основанного на музыкальных сочинениях русских композиторов.

### **Русский балет.**

Содержание: Мировая слава русского балета. Творчество композиторов (П.И. Чайковский, С.С. Прокофьев, И.Ф. Стравинский, Р.К. Щедрин), балетмейстеров, артистов балета. Дягилевские сезоны.

Виды деятельности обучающихся:

знакомство с шедеврами русской балетной музыки;  
поиск информации о постановках балетных спектаклей, гастролях российских балетных трупп за рубежом;  
посещение балетного спектакля (просмотр в видеозаписи);  
характеристика отдельных музыкальных номеров и спектакля в целом;  
вариативно: исследовательские проекты, посвященные истории создания знаменитых балетов, творческой биографии балерин, танцовщиков, балетмейстеров;  
съемки любительского фильма (в технике теневого, кукольного театра, мультипликации) на музыку какого-либо балета (фрагменты).

### **Русская исполнительская школа.**

Содержание: Творчество выдающихся отечественных исполнителей (А.Г. Рубинштейн, С. Рихтер, Л. Коган, М. Ростропович, Е. Мравинский и другие исполнители). Консерватории в Москве и Санкт-Петербурге, родном городе. Конкурс имени П.И. Чайковского.

Виды деятельности обучающихся:

слушание одних и тех же произведений в исполнении разных музыкантов, оценка особенностей интерпретации;  
создание домашней фоно- и видеотеки из понравившихся произведений;  
дискуссия на тему «Исполнитель – соавтор композитора»;  
вариативно: исследовательские проекты, посвященные биографиям известных отечественных исполнителей классической музыки.

### **Русская музыка – взгляд в будущее.**

Содержание: Идея светомыслии. Мистерии А.Н. Скрябина. Терменвокс, синтезатор Е. Мурзина, электронная музыка (на примере творчества А.Г. Шнитке, Э.Н. Артемьева и других композиторов).

Виды деятельности обучающихся:

знакомство с музыкой отечественных композиторов XX века, эстетическими и технологическими идеями по расширению возможностей и средств музыкального искусства;  
слушание образцов электронной музыки, дискуссия о значении технических средств в создании современной музыки;  
вариативно: исследовательские проекты, посвященные развитию музыкальной электроники в России;  
импровизация, сочинение музыки с помощью цифровых устройств, программных продуктов и электронных гаджетов.

## **Модуль № 4 «Жанры музыкального искусства»**

### **Камерная музыка.**

Содержание: Жанры камерной вокальной музыки (песня, романс, вокализ). Инструментальная миниатюра (вальс, ноктюрн, прелюдия, каприс). Одночастная, двухчастная, трехчастная репризная форма. Куплетная форма.

Виды деятельности обучающихся:

слушание музыкальных произведений изучаемых жанров, (зарубежных и русских композиторов), анализ выразительных средств, характеристика музыкального образа;

определение на слух музыкальной формы и составление ее буквенной наглядной схемы;

разучивание и исполнение произведений вокальных и инструментальных жанров;

вариативно: импровизация, сочинение кратких фрагментов с соблюдением основных признаков жанра (вокализ пение без слов, вальс – трехдольный метр);

индивидуальная или коллективная импровизация в заданной форме;

выражение музыкального образа камерной миниатюры через устный или письменный текст, рисунок, пластический этюд.

### **Циклические формы и жанры.**

Содержание: Сюита, цикл миниатюр (вокальных, инструментальных). Принцип контраста. Прелюдия и fuga. Соната, концерт: трехчастная форма, контраст основных тем, разработочный принцип развития.

Виды деятельности обучающихся:

знакомство с циклом миниатюр, определение принципа, основного художественного замысла цикла;

разучивание и исполнение небольшого вокального цикла;

знакомство со строением сонатной формы;

определение на слух основных партий-тем в одной из классических сонат;

вариативно: посещение концерта (в том числе виртуального); предварительное изучение информации о произведениях концерта (сколько в них частей, как они называются, когда могут звучать аплодисменты); последующее составление рецензии на концерт.

### **Симфоническая музыка.**

Содержание: Одночастные симфонические жанры (увертюра, картина). Симфония.

Виды деятельности обучающихся:

знакомство с образцами симфонической музыки: программной увертюры, классической 4-частной симфонии;

освоение основных тем (пропевание, графическая фиксация, пластическое интонирование), наблюдение за процессом развертывания музыкального повествования;

образно-тематический конспект;

исполнение (вокализация, пластическое интонирование, графическое моделирование, инструментальное музицирование) фрагментов симфонической музыки;

слушание целиком не менее одного симфонического произведения;

вариативно: посещение концерта (в том числе виртуального) симфонической музыки;

предварительное изучение информации о произведениях концерта (сколько в них частей, как они называются, когда могут звучать аплодисменты);

последующее составление рецензии на концерт.

### **Театральные жанры.**

Содержание: Опера, балет, Либретто. Строение музыкального спектакля: увертюра, действия, антракты, финал. Массовые сцены. Сольные номера главных героев. Номерная структура и сквозное развитие сюжета. Лейтмотивы. Роль оркестра в музыкальном спектакле.

Виды деятельности обучающихся:

знакомство с отдельными номерами из известных опер, балетов;

разучивание и исполнение небольшого хорового фрагмента из оперы, слушание данного хора в аудио- или видеозаписи, сравнение собственного и профессионального исполнений;

музыкальная викторина на материале изученных фрагментов музыкальных спектаклей;

различение, определение на слух:

тембров голосов оперных певцов;

оркестровых групп, тембров инструментов;

типа номера (соло, дуэт, хор);

вариативно: посещение театра оперы и балета (в том числе виртуального); предварительное изучение информации о музыкальном спектакле (сюжет, главные герои и исполнители, наиболее яркие музыкальные номера);

последующее составление рецензии на спектакль.

### **Вариативные модули**

#### **Модуль № 5 «Музыка народов мира»**

(изучение тематических блоков данного модуля в календарном планировании целесообразно соотносить с изучением модулей «Музыка

моего края» и «Народное музыкальное творчество России», устанавливая смысловые арки, сопоставляя и сравнивая музыкальный материал данных разделов программы между собой).

### **Музыка – древнейший язык человечества.**

Содержание: Археологические находки, легенды и сказания о музыке древних. Древняя Греция – колыбель европейской культуры (театр, хор, оркестр, лады, учение о гармонии).

Виды деятельности обучающихся:

экскурсия в музей (реальный или виртуальный) с экспозицией музыкальных артефактов древности, последующий пересказ полученной информации;

импровизация в духе древнего обряда (вызывание дождя, поклонение тотемному животному);

озвучивание, театрализация легенды (мифа) о музыке;

вариативно: квесты, викторины, интеллектуальные игры;

исследовательские проекты в рамках тематики «Мифы Древней Греции в музыкальном искусстве XVII—XX веков».

### **Музыкальный фольклор народов Европы.**

Содержание: Интонации и ритмы, формы и жанры европейского фольклора (для изучения данной темы рекомендуется выбрать не менее 2–3 национальных культур из следующего списка: английский, австрийский, немецкий, французский, итальянский, испанский, польский, норвежский, венгерский фольклор. Каждая выбранная национальная культура должна быть представлена не менее чем двумя наиболее яркими явлениями. В том числе, но не исключительно – образцами типичных инструментов, жанров, стилевых и культурных особенностей (например, испанский фольклор – кастаньеты, фламенко, болеро; польский фольклор – мазурка, полонез; французский фольклор – рондо, трубадуры; австрийский фольклор – альпийский рог, тирольское пение, лендлер). Отражение европейского фольклора в творчестве профессиональных композиторов.

Виды деятельности обучающихся:

выявление характерных интонаций и ритмов в звучании традиционной музыки народов Европы;

выявление общего и особенного при сравнении изучаемых образцов европейского фольклора и фольклора народов России;

разучивание и исполнение народных песен, танцев;

двигательная, ритмическая, интонационная импровизация по мотивам изученных традиций народов Европы (в том числе в форме рондо).

### **Музыкальный фольклор народов Азии и Африки.**

Содержание: Африканская музыка – стихия ритма. Интонационно-ладовая основа музыки стран Азии (для изучения данного тематического блока рекомендуется выбрать 1–2 национальные традиции из следующего списка стран: Китай, Индия, Япония, Вьетнам, Индонезия, Иран, Турция), уникальные традиции, музыкальные инструменты. Представления о роли музыки в жизни людей.

Виды деятельности обучающихся:

выявление характерных интонаций и ритмов в звучании традиционной музыки народов Африки и Азии;

выявление общего и особенного при сравнении изучаемых образцов азиатского фольклора и фольклора народов России;

разучивание и исполнение народных песен, танцев;

коллективные ритмические импровизации на шумовых и ударных инструментах;

вариативно: исследовательские проекты по теме «Музыка стран Азии и Африки».

### **Народная музыка Американского континента.**

Содержание: Стили и жанры американской музыки (кантри, блюз, спиричуэлс, самба, босса-нова). Смешение интонаций и ритмов различного происхождения.

Виды деятельности обучающихся:

выявление характерных интонаций и ритмов в звучании американского, латиноамериканского фольклора, прослеживание их национальных истоков;

разучивание и исполнение народных песен, танцев;

индивидуальные и коллективные ритмические и мелодические импровизации в стиле (жанре) изучаемой традиции.

### **Модуль № 6 «Европейская классическая музыка»**

#### **Национальные истоки классической музыки.**

Содержание: Национальный музыкальный стиль на примере творчества Ф. Шопена, Э. Грига и других композиторов. Значение и роль композитора классической музыки. Характерные жанры, образы, элементы музыкального языка.

Виды деятельности обучающихся:

знакомство с образцами музыки разных жанров, типичных для рассматриваемых национальных стилей, творчества изучаемых композиторов;

определение на слух характерных интонаций, ритмов, элементов музыкального языка, умение напеть наиболее яркие интонации, прохлопать ритмические примеры из числа изучаемых классических произведений;

разучивание, исполнение не менее одного вокального произведения, сочиненного композитором-классиком (из числа изучаемых в данном разделе);

музыкальная викторина на знание музыки, названий и авторов изученных произведений;

вариативно: исследовательские проекты о творчестве европейских композиторов-классиков, представителей национальных школ; просмотр художественных и документальных фильмов о творчестве выдающихся европейских композиторов с последующим обсуждением в классе; посещение концерта классической музыки, балета драматического спектакля.

### **Музыкант и публика.**

Содержание: Кумиры публики (на примере творчества В.А. Моцарта, Н. Паганини, Ф. Листа и других композиторов). Virtuозность, талант, труд, миссия композитора, исполнителя. Признание публики. Культура слушателя. Традиции слушания музыки в прошлые века и сегодня.

Виды деятельности обучающихся:

знакомство с образцами виртуозной музыки;

размышление над фактами биографий великих музыкантов – как любимцев публики, так и непонятых современниками;

определение на слух мелодий, интонаций, ритмов, элементов музыкального языка, изучаемых классических произведений, умение напеть их наиболее яркие ритмоинтонации;

музыкальная викторина на знание музыки, названий и авторов изученных произведений;

знание и соблюдение общепринятых норм слушания музыки, правил поведения в концертном зале, театре оперы и балета;

вариативно: работа с интерактивной картой (география путешествий, гастролей), лентой времени (имена, факты, явления, музыкальные произведения); посещение концерта классической музыки с последующим обсуждением в классе; создание тематической подборки музыкальных произведений для домашнего прослушивания.

### **Музыка – зеркало эпохи.**

Содержание: Искусство как отражение, с одной стороны – образа жизни, с другой – главных ценностей, идеалов конкретной эпохи. Стили барокко и классицизм (круг основных образов, характерных интонаций, жанров). Полифонический и гомофонно-гармонический склад на примере творчества И.С. Баха и Л. ван Бетховена.

Виды деятельности обучающихся:



знакомство с образцами полифонической и гомофонно-гармонической музыки;

разучивание, исполнение не менее одного вокального произведения, сочиненного композитором-классиком (из числа изучаемых в данном разделе);

исполнение вокальных, ритмических, речевых канонов;

музыкальная викторина на знание музыки, названий и авторов изученных произведений;

вариативно: составление сравнительной таблицы стилей барокко и классицизм (на примере музыкального искусства, либо музыки и живописи, музыки и архитектуры); просмотр художественных фильмов и телепередач, посвященных стилям барокко и классицизм, творческому пути изучаемых композиторов.

### **Музыкальный образ.**

Содержание: Героические образы в музыке. Лирический герой музыкального произведения. Судьба человека – судьба человечества (на примере творчества Л. ван Бетховена, Ф. Шуберта и других композиторов). Стили классицизм и романтизм (круг основных образов, характерных интонаций, жанров).

Виды деятельности обучающихся:

знакомство с произведениями композиторов – венских классиков, композиторов-романтиков, сравнение образов их произведений, сопереживание музыкальному образу, идентификация с лирическим героем произведения;

узнавание на слух мелодий, интонаций, ритмов, элементов музыкального языка изучаемых классических произведений, умение напеть их наиболее яркие темы, ритмоинтонации;

разучивание, исполнение не менее одного вокального произведения, сочиненного композитором-классиком, художественная интерпретация его музыкального образа;

музыкальная викторина на знание музыки, названий и авторов изученных произведений;

вариативно: сочинение музыки, импровизация; литературное, художественное творчество, созвучное кругу образов изучаемого композитора; составление сравнительной таблицы стилей классицизм и романтизм (только на примере музыки, либо в музыке и живописи, в музыке и литературе).

### **Музыкальная драматургия.**

Содержание: Развитие музыкальных образов. Музыкальная тема. Принципы музыкального развития: повтор, контраст, разработка. Музыкальная форма – строение музыкального произведения.

Виды деятельности обучающихся:

наблюдение за развитием музыкальных тем, образов, восприятие логики музыкального развития;

умение слышать, запоминать основные изменения, последовательность настроений, чувств, характеров в разворачивании музыкальной драматургии;

узнавание на слух музыкальных тем, их вариантов, видоизмененных в процессе развития;

составление наглядной (буквенной, цифровой) схемы строения музыкального произведения;

разучивание, исполнение не менее одного вокального произведения, сочиненного композитором-классиком, художественная интерпретация музыкального образа в его развитии;

музыкальная викторина на знание музыки, названий и авторов изученных произведений;

вариативно: посещение концерта классической музыки, в программе которого присутствуют крупные симфонические произведения; создание сюжета любительского фильма (в том числе в жанре теневого театра, мультфильма), основанного на развитии образов, музыкальной драматургии одного из произведений композиторов-классиков.

### **Музыкальный стиль.**

Содержание: Стиль как единство эстетических идеалов, круга образов, драматургических приемов, музыкального языка. (На примере творчества В.А. Моцарта, К. Дебюсси, А. Шенберга и других композиторов).

Виды деятельности обучающихся:

обобщение и систематизация знаний о различных проявлениях музыкального стиля (стиль композитора, национальный стиль, стиль эпохи);

исполнение 2–3 вокальных произведений – образцов барокко, классицизма, романтизма, импрессионизма (подлинных или стилизованных);

музыкальная викторина на знание музыки, названий и авторов изученных произведений;

определение на слух в звучании незнакомого произведения:

принадлежности к одному из изученных стилей;

исполнительского состава (количество и состав исполнителей, музыкальных инструментов);

жанра, круга образов;

способа музыкального изложения и развития в простых и сложных музыкальных формах (гомофония, полифония, повтор, контраст, соотношение разделов и частей в произведении);

вариативно: исследовательские проекты, посвященные эстетике и особенностям музыкального искусства различных стилей XX века.

### **Модуль № 7 «Духовная музыка»**

#### **Храмовый синтез искусств.**

Музыка православного и католического богослужения (колокола, пение асарелла или пение в Сопровождении органа). Основные жанры, традиции. Образы Христа, Богородицы, Рождества, Воскресения.

Виды деятельности обучающихся:

повторение, обобщение и систематизация знаний о христианской культуре западноевропейской традиции русского православия, полученных на уроках музыки и основ религиозных культур и светской этики на уровне начального общего образования;

осознание единства музыки со словом, живописью, скульптурой, архитектурой как сочетания разных проявлений единого мировоззрения, основной идеи христианства;

исполнение вокальных произведений, связанных с религиозной традицией, перекликающихся с ней по тематике;

определение сходства и различия элементов разных видов искусства (музыки, живописи, архитектуры), относящихся:

к русской православной традиции;

западноевропейской христианской традиции;

другим конфессиям (по выбору учителя);

вариативно: посещение концерта духовной музыки.

#### **Развитие церковной музыки**

Содержание: Европейская музыка религиозной традиции (григорианский хорал, изобретение нотной записи Гвидод'Ареццо, протестантский хорал). Русская музыка религиозной традиции (знаменный распев, крюковая запись, партесное пение). Полифония в западной и русской духовной музыке. Жанры: кантата, духовный концерт, реквием.

Виды деятельности обучающихся:

знакомство с историей возникновения нотной записи;

сравнение нотаций религиозной музыки разных традиций (григорианский хорал, знаменный распев, современные ноты);

знакомство с образцами (фрагментами) средневековых церковных распевов (одноголосие);

слушание духовной музыки;

определение на слух: состава исполнителей; типа фактуры (хоральный склад, полифония); принадлежности к русской или западноевропейской религиозной традиции;

вариативно: работа с интерактивной картой, лентой времени с указанием географических и исторических особенностей распространения различных явлений, стилей, жанров, связанных с развитием религиозной музыки; исследовательские и творческие проекты, посвященные отдельным произведениям духовной музыки.

### **Музыкальные жанры богослужения.**

Содержание: Эстетическое содержание и жизненное предназначение духовной музыки. Многочастные произведения на канонические тексты: католическая месса, православная литургия, всенощное бдение.

Виды деятельности обучающихся:

знакомство с одним (более полно) или несколькими (фрагментарно) произведениями мировой музыкальной классики, написанными в соответствии с религиозным канонам;

вокализация музыкальных тем изучаемых духовных произведений;

определение на слух изученных произведений и их авторов, иметь представление об особенностях их построения и образов;

устный или письменный рассказ о духовной музыке с использованием терминологии, примерами из соответствующей традиции, формулировкой собственного отношения к данной музыке, рассуждениями, аргументацией своей позиции.

### **Религиозные темы и образы в современной музыке.**

Содержание: Сохранение традиций духовной музыки сегодня. Переосмысление религиозной темы в творчестве композиторов XX–XXI веков. Религиозная тематика в контексте современной культуры.

Виды деятельности обучающихся:

сопоставление тенденций сохранения и переосмысления религиозной традиции в культуре XX–XXI веков;

исполнение музыки духовного содержания, сочиненной современными композиторами;

вариативно: исследовательские и творческие проекты по теме «Музыка и религия в наше время»; посещение концерта духовной музыки.

## **Модуль № 8 «Современная музыка: основные жанры и направления»**

### **Джаз.**

Содержание: Джаз – основа популярной музыки XX века. Особенности джазового языка и стиля (свинг, синкопы, ударные и духовые инструменты, вопросно-ответная структура мотивов, гармоническая сетка, импровизация).

Виды деятельности обучающихся:

знакомство с различными джазовыми музыкальными композициями и направлениями (регтайм, биг бэнд, блюз);

разучивание, исполнение одной из «вечнозеленых» джазовых тем, элементы ритмической и вокальной импровизации на ее основе;

определение на слух: принадлежности к джазовой или классической музыке; исполнительского состава (манера пения, состав инструментов);

вариативно: сочинение блюза; посещение концерта джазовой музыки.

### **Мюзикл.**

Содержание: Особенности жанра. Классика жанра – мюзиклы середины XX века (на примере творчества Ф. Лоу, Р. Роджерса, Э.Л. Уэббера). Современные постановки в жанре мюзикла на российской сцене.

Виды деятельности обучающихся:

знакомство с музыкальными произведениями, сочиненными зарубежными и отечественными композиторами в жанре мюзикла, сравнение с другими театральными жанрами (опера, балет, драматический спектакль);

анализ рекламных объявлений о премьерах мюзиклов в современных средствах массовой информации;

просмотр видеозаписи одного из мюзиклов, написание собственного рекламного текста для данной постановки;

разучивание и исполнение отдельных номеров из мюзиклов.

### **Молодежная музыкальная культура.**

Содержание: Направления и стили молодежной музыкальной культуры XX–XXI веков (рок-н-ролл, блюз-рок, панк-рок, хард-рок, рэп, хип-хоп, фанк и другие). Авторская песня (Б.Окуджава, Ю.Визбор, В. Высоцкий и др.).

Социальный и коммерческий контекст массовой музыкальной культуры (потребительские тенденции современной культуры).

Виды деятельности обучающихся:

знакомство с музыкальными произведениями, ставшими «классикой жанра» молодежной культуры (группы «Битлз», Элвис Пресли, Виктор Цой, Билли Айлиш и другие группы и исполнители);

разучивание и исполнение песни, относящейся к одному из молодежных музыкальных течений;

дискуссия на тему «Современная музыка»;

вариативно: презентация альбома своей любимой группы.

### **Музыка цифрового мира.**

Содержание: Музыка повсюду (радио, телевидение, Интернет, наушники). Музыка на любой вкус (безграничный выбор, персональные плейлисты). Музыкальное творчество в условиях цифровой среды.

Виды деятельности обучающихся:

поиск информации о способах сохранения и передачи музыки прежде и сейчас;

просмотр музыкального клипа популярного исполнителя, анализ его художественного образа, стиля, выразительных средств;

разучивание и исполнение популярной современной песни;

вариативно: проведение социального опроса о роли и месте музыки в жизни современного человека; создание собственного музыкального клипа.

### **Модуль № 9 «Связь музыки с другими видами искусства»**

#### **Музыка и литература.**

Единство слова и музыки в вокальных жанрах (песня, романс, кантата, ноктюрн, баркарола, былина). Интонации рассказа, повествования в инструментальной музыке (поэма, баллада). Программная музыка.

Виды деятельности обучающихся:

знакомство с образцами вокальной и инструментальной музыки;

импровизация, сочинение мелодий на основе стихотворных строк, сравнение своих вариантов с мелодиями, сочиненными композиторами (метод «Сочинение сочиненного»);

сочинение рассказа, стихотворения под впечатлением от восприятия инструментального музыкального произведения;

рисование образов программной музыки;

музыкальная викторина на знание музыки, названий и авторов изученных произведений.

#### **Музыка и живопись.**

Содержание: Выразительные средства музыкального и изобразительного искусства. Аналогии: ритм, композиция, линия – мелодия, пятно – созвучие, колорит – тембр, светлотность – динамика. Программная музыка. Импрессионизм (на примере творчества французских клавесинистов, К. Дебюсси, А.К. Лядова и других композиторов).

Виды деятельности обучающихся:

знакомство с музыкальными произведениями программной музыки, выявление интонаций изобразительного характера;

музыкальная викторина на знание музыки, названий и авторов изученных произведений;

разучивание, исполнение песни с элементами изобразительности, сочинение к ней ритмического и шумового аккомпанемента с целью усиления изобразительного эффекта;

вариативно: рисование под впечатлением от восприятия музыки программно-изобразительного характера; сочинение музыки, импровизация, озвучивание картин художников.

### **Музыка и театр.**

Содержание: Музыка к драматическому спектаклю (на примере творчества Э. Грига, Л. ван Бетховена, А.Г. Шнитке, Д.Д. Шостаковича и других композиторов). Единство музыки, драматургии, сценической живописи, хореографии.

Виды деятельности обучающихся:

знакомство с образцами музыки, созданной отечественными и зарубежными композиторами для драматического театра;

разучивание, исполнение песни из театральной постановки, просмотр видеозаписи спектакля, в котором звучит данная песня;

музыкальная викторина на материале изученных фрагментов музыкальных спектаклей;

вариативно: постановка музыкального спектакля; посещение театра с последующим обсуждением (устно или письменно) роли музыки в данном спектакле; исследовательские проекты о музыке, созданной отечественными композиторами для театра.

### **Музыка кино и телевидения.**

Содержание: Музыка в немом и звуковом кино. Внутрикадровая и закадровая музыка. Жанры фильма-оперы, фильма-балета, фильма-мюзикла, музыкального мультфильма (на примере произведений Р. Роджерса, Ф. Лоу, Г. Гладкова, А. Шнитке и др.).

Виды деятельности обучающихся:

знакомство с образцами киномузыки отечественных и зарубежных композиторов;

просмотр фильмов с целью анализа выразительного эффекта, создаваемого музыкой; разучивание, исполнение песни из фильма;

вариативно: создание любительского музыкального фильма; переозвучка фрагмента мультфильма; просмотр фильма-оперы или фильма-балета, аналитическое эссе с ответом на вопрос «В чем отличие видеозаписи музыкального спектакля от фильма-оперы (фильма-балета)?».

# ПЛАНИРУЕМЫЕ РЕЗУЛЬТАТЫ ОСВОЕНИЯ ПРОГРАММЫ ПО МУЗЫКЕ НА УРОВНЕ ОСНОВНОГО ОБЩЕГО ОБРАЗОВАНИЯ

## ЛИЧНОСТНЫЕ РЕЗУЛЬТАТЫ

В результате изучения музыки на уровне основного общего образования у обучающегося будут сформированы следующие личностные результаты в части:

### **1) патриотического воспитания:**

осознание российской гражданской идентичности в поликультурном многоконфессиональном обществе;

знание Гимна России и традиций его исполнения, уважение музыкальных символов республик Российской Федерации и других стран мира;

проявление интереса к освоению музыкальных традиций своего края, музыкальной культуры народов России;

знание достижений отечественных музыкантов, их вклада в мировую музыкальную культуру;

интерес к изучению истории отечественной музыкальной культуры;

стремление развивать и сохранять музыкальную культуру своей страны, своего края.

### **2) гражданского воспитания:**

готовность к выполнению обязанностей гражданина и реализации его прав, уважение прав, свобод и законных интересов других людей;

осознание комплекса идей и моделей поведения, отраженных в лучших произведениях мировой музыкальной классики, готовность поступать в своей жизни в соответствии с эталонами нравственного самоопределения, отраженными в них;

активное участие в музыкально-культурной жизни семьи, образовательной организации, местного сообщества, родного края, страны, в том числе в качестве участников творческих конкурсов и фестивалей, концертов, культурно-просветительских акций, в качестве волонтера в дни праздничных мероприятий.

### **3) духовно-нравственного воспитания:**

ориентация на моральные ценности и нормы в ситуациях нравственного выбора;

готовность воспринимать музыкальное искусство с учетом моральных и духовных ценностей этического и религиозного контекста, социально-исторических особенностей этики и эстетики;



готовность придерживаться принципов справедливости, взаимопомощи и творческого сотрудничества в процессе непосредственной музыкальной и учебной деятельности, при подготовке внеклассных концертов, фестивалей, конкурсов.

#### **4) эстетического воспитания:**

восприимчивость к различным видам искусства, умение видеть прекрасное в окружающей действительности, готовность прислушиваться к природе, людям, самому себе;

осознание ценности творчества, таланта;

осознание важности музыкального искусства как средства коммуникации и самовыражения;

понимание ценности отечественного и мирового искусства, роли этнических культурных традиций и народного творчества;

стремление к самовыражению в разных видах искусства.

#### **5) ценности научного познания:**

ориентация в деятельности на современную систему научных представлений об основных закономерностях развития человека, природы и общества, взаимосвязях человека с природной, социальной, культурной средой;

овладение музыкальным языком, навыками познания музыки как искусства интонируемого смысла;

овладение основными способами исследовательской деятельности на звуковом материале самой музыки, а также на материале искусствоведческой, исторической, публицистической информации о различных явлениях музыкального искусства, использование доступного объёма специальной терминологии.

#### **б) физического воспитания, формирования культуры здоровья и эмоционального благополучия:**

осознание ценности жизни с опорой на собственный жизненный опыт и опыт восприятия произведений искусства;

соблюдение правил личной безопасности и гигиены, в том числе в процессе музыкально-исполнительской, творческой, исследовательской деятельности;

умение осознавать свое эмоциональное состояние и эмоциональное состояние других, использовать адекватные интонационные средства для выражения своего состояния, в том числе в процессе повседневного общения;

сформированность навыков рефлексии, признание своего права на ошибку и такого же права другого человека.

### **7) трудового воспитания:**

установка на посильное активное участие в практической деятельности;  
трудолюбие в учебе, настойчивость в достижении поставленных целей;  
интерес к практическому изучению профессий в сфере культуры и искусства;

уважение к труду и результатам трудовой деятельности.

### **8) экологического воспитания:**

повышение уровня экологической культуры, осознание глобального характера экологических проблем и путей их решения;

нравственно-эстетическое отношение к природе,

участие в экологических проектах через различные формы музыкального творчества

### **9) адаптации к изменяющимся условиям социальной и природной среды:**

освоение обучающимися социального опыта, основных социальных ролей, норм и правил общественного поведения, форм социальной жизни, включая семью, группы, сформированные в учебной исследовательской и творческой деятельности, а также в рамках социального взаимодействия с людьми из другой культурной среды;

стремление перенимать опыт, учиться у других людей – как взрослых, так и сверстников, в том числе в разнообразных проявлениях творчества, овладения различными навыками в сфере музыкального и других видов искусства;

воспитание чувства нового, способность ставить и решать нестандартные задачи, предвидеть ход событий, обращать внимание на перспективные тенденции и направления развития культуры и социума;

способность осознавать стрессовую ситуацию, оценивать происходящие изменения и их последствия, опираясь на жизненный интонационный и эмоциональный опыт, опыт и навыки управления своими психоэмоциональными ресурсами в стрессовой ситуации, воля к победе.

## **МЕТАПРЕДМЕТНЫЕ РЕЗУЛЬТАТЫ**

### **Познавательные универсальные учебные действия**

#### **Базовые логические действия:**

устанавливать существенные признаки для классификации музыкальных явлений, выбирать основания для анализа, сравнения и обобщения отдельных интонаций, мелодий и ритмов, других элементов музыкального языка;

сопоставлять, сравнивать на основании существенных признаков произведения, жанры и стили музыкального и других видов искусства;

обнаруживать взаимные влияния отдельных видов, жанров и стилей музыки друг на друга, формулировать гипотезы о взаимосвязях;

выявлять общее и особенное, закономерности и противоречия в комплексе выразительных средств, используемых при создании музыкального образа конкретного произведения, жанра, стиля;

выявлять и характеризовать существенные признаки конкретного музыкального звучания;

самостоятельно обобщать и формулировать выводы по результатам проведенного слухового наблюдения-исследования.

#### **Базовые исследовательские действия:**

следовать внутренним слухом за развитием музыкального процесса, «наблюдать» звучание музыки;

использовать вопросы как исследовательский инструмент познания;

формулировать собственные вопросы, фиксирующие несоответствие между реальным и желательным состоянием учебной ситуации, восприятия, исполнения музыки;

составлять алгоритм действий и использовать его для решения учебных, в том числе исполнительских и творческих задач;

проводить по самостоятельно составленному плану небольшое исследование по установлению особенностей музыкально-языковых единиц, сравнению художественных процессов, музыкальных явлений, культурных объектов между собой;

самостоятельно формулировать обобщения и выводы по результатам проведенного наблюдения, слухового исследования.

#### **Работа с информацией:**

применять различные методы, инструменты и запросы при поиске и отборе информации с учетом предложенной учебной задачи и заданных критериев;

понимать специфику работы с аудиоинформацией, музыкальными записями;

использовать интонирование для запоминания звуковой информации, музыкальных произведений;

выбирать, анализировать, интерпретировать, обобщать и систематизировать информацию, представленную в аудио- и видеоформатах, текстах, таблицах, схемах;

использовать смысловое чтение для извлечения, обобщения и систематизации информации из одного или нескольких источников с учетом поставленных целей;

оценивать надежность информации по критериям, предложенным учителем или сформулированным самостоятельно;

различать тексты информационного и художественного содержания, трансформировать, интерпретировать их в соответствии с учебной задачей;

самостоятельно выбирать оптимальную форму представления информации (текст, таблица, схема, презентация, театрализация) в зависимости от коммуникативной установки.

Овладение системой универсальных познавательных учебных действий обеспечивает сформированность когнитивных навыков обучающихся, в том числе развитие специфического типа интеллектуальной деятельности – музыкального мышления.

## **Коммуникативные универсальные учебные действия**

### **1) невербальная коммуникация:**

воспринимать музыку как искусство интонируемого смысла, стремиться понять эмоционально-образное содержание музыкального высказывания, понимать ограниченность словесного языка в передаче смысла музыкального произведения;

передавать в собственном исполнении музыки художественное содержание, выражать настроение, чувства, личное отношение к исполняемому произведению;

осознанно пользоваться интонационной выразительностью в обыденной речи, понимать культурные нормы и значение интонации в повседневном общении;

эффективно использовать интонационно-выразительные возможности в ситуации публичного выступления;

распознавать невербальные средства общения (интонация, мимика, жесты), расценивать их как полноценные элементы коммуникации, адекватно включаться в соответствующий уровень общения.

### **2) вербальное общение:**

воспринимать и формулировать суждения, выражать эмоции в соответствии с условиями и целями общения;

выражать свое мнение, в том числе впечатления от общения с музыкальным искусством в устных и письменных текстах;

понимать намерения других, проявлять уважительное отношение к собеседнику и в корректной форме формулировать свои возражения;

вести диалог, дискуссию, задавать вопросы по существу обсуждаемой темы, поддерживать благожелательный тон диалога;

публично представлять результаты учебной и творческой деятельности.

### **3) совместная деятельность (сотрудничество):**

развивать навыки эстетически опосредованного сотрудничества, соучастия, сопереживания в процессе исполнения и восприятия музыки; понимать ценность такого социально-психологического опыта, экстраполировать его на другие сферы взаимодействия;

понимать и использовать преимущества коллективной, групповой и индивидуальной музыкальной деятельности, выбирать наиболее эффективные формы взаимодействия при решении поставленной задачи;

принимать цель совместной деятельности, коллективно строить действия по ее достижению: распределять роли, договариваться, обсуждать процесс и результат совместной работы;

уметь обобщать мнения нескольких людей, проявлять готовность руководить, выполнять поручения, подчиняться;

оценивать качество своего вклада в общий продукт по критериям, самостоятельно сформулированным участниками взаимодействия;

сравнивать результаты с исходной задачей и вклад каждого члена команды в достижение результатов, разделять сферу ответственности и проявлять готовность к представлению отчета перед группой.

## **Регулятивные универсальные учебные действия**

### **Самоорганизация:**

ставить перед собой среднесрочные и долгосрочные цели по самосовершенствованию, в том числе в части творческих, исполнительских навыков и способностей, настойчиво продвигаться к поставленной цели;

планировать достижение целей через решение ряда последовательных задач частного характера;

самостоятельно составлять план действий, вносить необходимые коррективы в ходе его реализации;

выявлять наиболее важные проблемы для решения в учебных и жизненных ситуациях;

самостоятельно составлять алгоритм решения задачи (или его часть), выбирать способ решения учебной задачи с учетом имеющихся ресурсов и собственных возможностей, аргументировать предлагаемые варианты решений;

делать выбор и брать за него ответственность на себя.

### **Самоконтроль (рефлексия):**

владеть способами самоконтроля, самомотивации и рефлексии;  
давать адекватную оценку учебной ситуации и предлагать план ее изменения;

предвидеть трудности, которые могут возникнуть при решении учебной задачи, и адаптировать решение к меняющимся обстоятельствам;

объяснять причины достижения (не достижения) результатов деятельности, понимать причины неудач и уметь предупреждать их, давать оценку приобретенному опыту;

использовать музыку для улучшения самочувствия, сознательного управления своим психоэмоциональным состоянием, в том числе стимулировать состояния активности (бодрости), отдыха (релаксации), концентрации внимания.

#### **Эмоциональный интеллект:**

чувствовать, понимать эмоциональное состояние самого себя и других людей, использовать возможности музыкального искусства для расширения своих компетенций в данной сфере;

развивать способность управлять собственными эмоциями и эмоциями других как в повседневной жизни, так и в ситуациях музыкально-опосредованного общения;

выявлять и анализировать причины эмоций;

понимать мотивы и намерения другого человека, анализируя коммуникативно-интонационную ситуацию;

регулировать способ выражения собственных эмоций.

#### **Принятие себя и других:**

уважительно и осознанно относиться к другому человеку и его мнению, эстетическим предпочтениям и вкусам;

признавать свое и чужое право на ошибку, при обнаружении ошибки фокусироваться не на ней самой, а на способе улучшения результатов деятельности;

принимать себя и других, не осуждая;

проявлять открытость;

осознавать невозможность контролировать все вокруг.

Овладение системой регулятивных универсальных учебных действий обеспечивает формирование смысловых установок личности (внутренняя позиция личности) и жизненных навыков личности (управления собой, самодисциплины, устойчивого поведения, эмоционального душевного равновесия).

## **ПРЕДМЕТНЫЕ РЕЗУЛЬТАТЫ**

Предметные результаты характеризуют сформированность у обучающихся основ музыкальной культуры и проявляются в способности к музыкальной деятельности, потребности в регулярном общении с музыкальным искусством во всех доступных формах, органичном включении музыки в актуальный контекст своей жизни.

**Обучающиеся, освоившие основную образовательную программу по музыке:**

осознают принципы универсальности и всеобщности музыки как вида искусства, неразрывную связь музыки и жизни человека, всего человечества, могут рассуждать на эту тему;

воспринимают российскую музыкальную культуру как целостное и самобытное цивилизационное явление;

знают достижения отечественных мастеров музыкальной культуры, испытывают гордость за них;

сознательно стремятся к укреплению и сохранению собственной музыкальной идентичности (разбираются в особенностях музыкальной культуры своего народа, узнают на слух родные интонации среди других, стремятся участвовать в исполнении музыки своей национальной традиции, понимают ответственность за сохранение и передачу следующим поколениям музыкальной культуры своего народа);

понимают роль музыки как социально значимого явления, формирующего общественные вкусы и настроения, включенного в развитие политического, экономического, религиозного, иных аспектов развития общества.

**К концу изучения модуля № 1 «Музыка моего края» обучающийся научится:**

отличать и ценить музыкальные традиции своей республики, края, народа;

характеризовать особенности творчества народных и профессиональных музыкантов, творческих коллективов своего края;

исполнять и оценивать образцы музыкального фольклора и сочинения композиторов своей малой родины.

**К концу изучения модуля № 2 «Народное музыкальное творчество России» обучающийся научится:**

определять на слух музыкальные образцы, относящиеся к русскому музыкальному фольклору, к музыке народов Северного Кавказа, республик Поволжья, Сибири (не менее трех региональных фольклорных традиций на выбор учителя);

различать на слух и исполнять произведения различных жанров фольклорной музыки;

определять на слух принадлежность народных музыкальных инструментов к группам духовых, струнных, ударно-шумовых инструментов;

объяснять на примерах связь устного народного музыкального творчества и деятельности профессиональных музыкантов в развитии общей культуры страны.

**К концу изучения модуля № 3 «Русская классическая музыка» обучающийся научится:**

различать на слух произведения русских композиторов-классиков, называть автора, произведение, исполнительский состав;

характеризовать музыкальный образ и выразительные средства, использованные композитором, способы развития и форму строения музыкального произведения;

исполнять (в том числе фрагментарно, отдельными темами) сочинения русских композиторов;

характеризовать творчество не менее двух отечественных композиторов-классиков, приводить примеры наиболее известных сочинений.

**К концу изучения модуля № 4 «Жанры музыкального искусства» обучающийся научится:**

различать и характеризовать жанры музыки (театральные, камерные и симфонические, вокальные и инструментальные), знать их разновидности, приводить примеры;

рассуждать о круге образов и средствах их воплощения, типичных для данного жанра;

выразительно исполнять произведения (в том числе фрагменты) вокальных, инструментальных и музыкально-театральных жанров.

**К концу изучения модуля № 5 «Музыка народов мира» обучающийся научится:**

определять на слух музыкальные произведения, относящиеся к западноевропейской, латиноамериканской, азиатской традиционной музыкальной культуре, в том числе к отдельным самобытным культурно-национальным традициям;

различать на слух и исполнять произведения различных жанров фольклорной музыки;

определять на слух принадлежность народных музыкальных инструментов к группам духовых, струнных, ударно-шумовых инструментов;



различать на слух и узнавать признаки влияния музыки разных народов мира в сочинениях профессиональных композиторов (из числа изученных культурно-национальных традиций и жанров).

**К концу изучения модуля № 6 «Европейская классическая музыка» обучающийся научится:**

различать на слух произведения европейских композиторов-классиков, называть автора, произведение, исполнительский состав;

определять принадлежность музыкального произведения к одному из художественных стилей (барокко, классицизм, романтизм, импрессионизм);

исполнять (в том числе фрагментарно) сочинения композиторов-классиков;

характеризовать музыкальный образ и выразительные средства, использованные композитором, способы развития и форму строения музыкального произведения;

характеризовать творчество не менее двух композиторов-классиков, приводить примеры наиболее известных сочинений.

**К концу изучения модуля № 7 «Духовная музыка» обучающийся научится:**

различать и характеризовать жанры и произведения русской и европейской духовной музыки;

исполнять произведения русской и европейской духовной музыки;

приводить примеры сочинений духовной музыки, называть их автора.

**К концу изучения модуля № 8 «Современная музыка: основные жанры и направления» обучающийся научится:**

определять и характеризовать стили, направления и жанры современной музыки;

различать и определять на слух виды оркестров, ансамблей, тембры музыкальных инструментов, входящих в их состав;

исполнять современные музыкальные произведения в разных видах деятельности.

**К концу изучения модуля № 9 «Связь музыки с другими видами искусства» обучающийся научится:**

определять стилевые и жанровые параллели между музыкой и другими видами искусств;

различать и анализировать средства выразительности разных видов искусств;

импровизировать, создавать произведения в одном виде искусства на основе восприятия произведения другого вида искусства (сочинение, рисунок по мотивам музыкального произведения, озвучивание картин,

кинофрагментов) или подбирать ассоциативные пары произведений из разных видов искусств, объясняя логику выбора;

высказывать суждения об основной идее, средствах ее воплощения, интонационных особенностях, жанре, исполнителях музыкального произведения.

## ТЕМАТИЧЕСКОЕ ПЛАНИРОВАНИЕ

### 5 КЛАСС

№ п/п	Наименование разделов и тем программы	Количество часов			Электронные (цифровые) образовательные ресурсы	Дополнительная информация
		Всего	Контрольные работы	Практические работы		
<b>ИНВАРИАНТНЫЕ МОДУЛИ</b>						
<b>Раздел 1. Музыка моего края</b>						
1.1	Фольклор – народное творчество	2	0	2	Библиотека ЦОК <a href="https://m.edsoo.ru/f5e9b004">https://m.edsoo.ru/f5e9b004</a>	
Итого по разделу		2				
<b>Раздел 2. Народное музыкальное творчество России</b>						
2.1	Россия – наш общий дом	2	0	2	Библиотека ЦОК <a href="https://m.edsoo.ru/f5e9b004">https://m.edsoo.ru/f5e9b004</a>	
2.2	Фольклор в творчестве профессиональных композиторов	1	0	1	Библиотека ЦОК <a href="https://m.edsoo.ru/f5e9b004">https://m.edsoo.ru/f5e9b004</a>	
Итого по разделу		3				
<b>Раздел 3. Русская классическая музыка</b>						
3.1	Образы родной земли	2	0	2	Библиотека ЦОК <a href="https://m.edsoo.ru/f5e9b004">https://m.edsoo.ru/f5e9b004</a>	
3.2	Золотой век русской культуры	2	0	2	Библиотека ЦОК <a href="https://m.edsoo.ru/f5e9b004">https://m.edsoo.ru/f5e9b004</a>	
3.3	История страны и народа в музыке русских	3	0	3	Библиотека ЦОК <a href="https://m.edsoo.ru/f5e9b004">https://m.edsoo.ru/f5e9b004</a>	

	композиторов					
Итого по разделу		7				
<b>Раздел 4. Жанры музыкального искусства</b>						
4.1	Камерная музыка	2	0	2	Библиотека ЦОК <a href="https://m.edsoo.ru/f5e9b004">https://m.edsoo.ru/f5e9b004</a>	
4.2	Симфоническая музыка	1	0	1	Библиотека ЦОК <a href="https://m.edsoo.ru/f5e9b004">https://m.edsoo.ru/f5e9b004</a>	
4.3	Циклические формы и жанры	2	0	2	Библиотека ЦОК <a href="https://m.edsoo.ru/f5e9b004">https://m.edsoo.ru/f5e9b004</a>	
Итого по разделу		5				
<b>ВАРИАТИВНЫЕ МОДУЛИ</b>						
<b>Раздел 1. Музыка народов мира</b>						
1.1	Музыкальный фольклор народов Европы	3	0	2	Библиотека ЦОК <a href="https://m.edsoo.ru/f5e9b004">https://m.edsoo.ru/f5e9b004</a>	
1.2	Музыкальный фольклор народов Азии и Африки	2	0	2	Библиотека ЦОК <a href="https://m.edsoo.ru/f5e9b004">https://m.edsoo.ru/f5e9b004</a>	
Итого по разделу		5				
<b>Раздел 2. Европейская классическая музыка</b>						
2.1	Национальные истоки классической музыки	3	0	3	Библиотека ЦОК <a href="https://m.edsoo.ru/f5e9b004">https://m.edsoo.ru/f5e9b004</a>	
2.2	Музыка-зеркало эпохи	1	0	0	Библиотека ЦОК <a href="https://m.edsoo.ru/f5e9b004">https://m.edsoo.ru/f5e9b004</a>	
Итого по разделу		4				
<b>Раздел 3. Духовная музыка</b>						
3.1	Храмовый синтез искусств	2	0	2	Библиотека ЦОК	

					<a href="https://m.edsoo.ru/f5e9b004">https://m.edsoo.ru/f5e9b004</a>	
Итого по разделу		2				
<b>Раздел 4. Современная музыка: основные жанры и направления</b>						
4.1	Мюзикл	1	0	1	Библиотека ЦОК <a href="https://m.edsoo.ru/f5e9b004">https://m.edsoo.ru/f5e9b004</a>	
Итого по разделу		1				
<b>Раздел 5. Связь музыки с другими видами искусства</b>						
5.1	Музыка и литература	1	0	1	Библиотека ЦОК <a href="https://m.edsoo.ru/f5e9b004">https://m.edsoo.ru/f5e9b004</a>	
5.2	Музыка и театр	1	0	1	Библиотека ЦОК <a href="https://m.edsoo.ru/f5e9b004">https://m.edsoo.ru/f5e9b004</a>	
5.3	Музыка кино и телевидения	2	0	2	Библиотека ЦОК <a href="https://m.edsoo.ru/f5e9b004">https://m.edsoo.ru/f5e9b004</a>	
5.4	Музыка и изобразительное искусство	1	0	1	Библиотека ЦОК <a href="https://m.edsoo.ru/f5e9b004">https://m.edsoo.ru/f5e9b004</a>	
Итого по разделу		5				
ОБЩЕЕ КОЛИЧЕСТВО ЧАСОВ ПО ПРОГРАММЕ		34	0	32		

## 6 КЛАСС

№ п/п	Наименование разделов и тем программы	Количество часов			Электронные (цифровые) образовательные ресурсы
		Всего	Контрольные работы	Практические работы	
<b>ИНВАРИАНТНЫЕ МОДУЛИ</b>					
<b>Раздел 1. Музыка моего края</b>					
1.1	Наш край сегодня	2	0	2	Библиотека ЦОК <a href="https://m.edsoo.ru/f5ea02b6">https://m.edsoo.ru/f5ea02b6</a>
Итого по разделу		2			
<b>Раздел 2. Народное музыкальное творчество России</b>					
2.1	Фольклорные жанры	1	0	1	Библиотека ЦОК <a href="https://m.edsoo.ru/f5ea02b6">https://m.edsoo.ru/f5ea02b6</a>
2.2	На рубежах культур	2	0	2	Библиотека ЦОК <a href="https://m.edsoo.ru/f5ea02b6">https://m.edsoo.ru/f5ea02b6</a>
Итого по разделу		3			
<b>Раздел 3. Русская классическая музыка</b>					
3.1	Образы родной земли	2	0	2	Библиотека ЦОК <a href="https://m.edsoo.ru/f5ea02b6">https://m.edsoo.ru/f5ea02b6</a>
3.2	Русская исполнительская школа	1	0	1	Библиотека ЦОК <a href="https://m.edsoo.ru/f5ea02b6">https://m.edsoo.ru/f5ea02b6</a>
3.3	Русская музыка – взгляд в будущее	1	0	1	Библиотека ЦОК <a href="https://m.edsoo.ru/f5ea02b6">https://m.edsoo.ru/f5ea02b6</a>
3.4	История страны и народа в музыке русских композиторов	2	0	2	Библиотека ЦОК <a href="https://m.edsoo.ru/f5ea02b6">https://m.edsoo.ru/f5ea02b6</a>
3.5	Русский балет	1	0	0	Библиотека ЦОК

					<a href="https://m.edsoo.ru/f5ea02b6">https://m.edsoo.ru/f5ea02b6</a>
Итого по разделу		7			
<b>Раздел 4. Жанры музыкального искусства</b>					
4.1	Театральные жанры	1	0	1	Библиотека ЦОК <a href="https://m.edsoo.ru/f5ea02b6">https://m.edsoo.ru/f5ea02b6</a>
4.2	Камерная музыка	1	0	1	Библиотека ЦОК <a href="https://m.edsoo.ru/f5ea02b6">https://m.edsoo.ru/f5ea02b6</a>
4.3	Циклические формы и жанры	1	0	1	Библиотека ЦОК <a href="https://m.edsoo.ru/f5ea02b6">https://m.edsoo.ru/f5ea02b6</a>
4.4	Симфоническая музыка	2	0	2	Библиотека ЦОК <a href="https://m.edsoo.ru/f5ea02b6">https://m.edsoo.ru/f5ea02b6</a>
Итого по разделу		5			
<b>ВАРИАТИВНЫЕ МОДУЛИ</b>					
<b>Раздел 1. Музыка народов мира</b>					
1.1	Музыкальный фольклор народов Европы	2	0	2	Библиотека ЦОК <a href="https://m.edsoo.ru/f5ea02b6">https://m.edsoo.ru/f5ea02b6</a>
1.2	Народная музыка американского континента	2	0	2	Библиотека ЦОК <a href="https://m.edsoo.ru/f5ea02b6">https://m.edsoo.ru/f5ea02b6</a>
Итого по разделу		4			
<b>Раздел 2. Европейская классическая музыка</b>					
2.1	Музыкальный образ	3	0	3	Библиотека ЦОК <a href="https://m.edsoo.ru/f5ea02b6">https://m.edsoo.ru/f5ea02b6</a>
Итого по разделу		3			
<b>Раздел 3. Духовная музыка</b>					
3.1	Храмовый синтез искусств	2	0	2	Библиотека ЦОК

					<a href="https://m.edsoo.ru/f5ea02b6">https://m.edsoo.ru/f5ea02b6</a>
Итого по разделу		2			
<b>Раздел 4. Современная музыка: основные жанры и направления</b>					
4.1	Молодежная музыкальная культура	2	0	2	Библиотека ЦОК <a href="https://m.edsoo.ru/f5ea02b6">https://m.edsoo.ru/f5ea02b6</a>
4.2	Музыка цифрового мира	1	0	1	Библиотека ЦОК <a href="https://m.edsoo.ru/f5ea02b6">https://m.edsoo.ru/f5ea02b6</a>
4.3	Мюзикл	1	0	1	Библиотека ЦОК <a href="https://m.edsoo.ru/f5ea02b6">https://m.edsoo.ru/f5ea02b6</a>
Итого по разделу		4			
<b>Раздел 5. Связь музыки с другими видами искусства</b>					
5.1	Музыка и живопись	2	0	2	Библиотека ЦОК <a href="https://m.edsoo.ru/f5ea02b6">https://m.edsoo.ru/f5ea02b6</a>
5.2	Музыка кино и телевидения	2	0	2	Библиотека ЦОК <a href="https://m.edsoo.ru/f5ea02b6">https://m.edsoo.ru/f5ea02b6</a>
Итого по разделу		4			
ОБЩЕЕ КОЛИЧЕСТВО ЧАСОВ ПО ПРОГРАММЕ		34	0	33	



## 7 КЛАСС

№ п/п	Наименование разделов и тем программы	Количество часов			Электронные (цифровые) образовательные ресурсы
		Всего	Контрольные работы	Практические работы	
<b>ИНВАРИАНТНЫЕ МОДУЛИ</b>					
<b>Раздел 1. Музыка моего края</b>					
1.1	Календарный фольклор	1	0	1	Библиотека ЦОК <a href="https://m.edsoo.ru/f5ea40f0">https://m.edsoo.ru/f5ea40f0</a>
1.2	Семейный фольклор	1	0	1	Библиотека ЦОК <a href="https://m.edsoo.ru/f5ea40f0">https://m.edsoo.ru/f5ea40f0</a>
Итого по разделу		2			
<b>Раздел 2. Народное музыкальное творчество России</b>					
2.1	Фольклорные жанры	2	0	1	Библиотека ЦОК <a href="https://m.edsoo.ru/f5ea40f0">https://m.edsoo.ru/f5ea40f0</a>
Итого по разделу		2			
<b>Раздел 3. Русская классическая музыка</b>					
3.1	История страны и народа в музыке русских композиторов	2	0	2	Библиотека ЦОК <a href="https://m.edsoo.ru/f5ea40f0">https://m.edsoo.ru/f5ea40f0</a>
3.2	Русский балет	2	0	2	Библиотека ЦОК <a href="https://m.edsoo.ru/f5ea40f0">https://m.edsoo.ru/f5ea40f0</a>
Итого по разделу		4			
<b>Раздел 4. Жанры музыкального искусства</b>					
4.1	Камерная музыка	2	0	2	Библиотека ЦОК <a href="https://m.edsoo.ru/f5ea40f0">https://m.edsoo.ru/f5ea40f0</a>

4.2	Театральные жанры	2	0	2	Библиотека ЦОК <a href="https://m.edsoo.ru/f5ea40f0">https://m.edsoo.ru/f5ea40f0</a>
4.3	Симфоническая музыка	2	0	2	Библиотека ЦОК <a href="https://m.edsoo.ru/f5ea40f0">https://m.edsoo.ru/f5ea40f0</a>
4.4	Циклические формы и жанры	3	0	2	Библиотека ЦОК <a href="https://m.edsoo.ru/f5ea40f0">https://m.edsoo.ru/f5ea40f0</a>
Итого по разделу		9			
<b>ВАРИАТИВНЫЕ МОДУЛИ</b>					
<b>Раздел 1. Музыка народов мира</b>					
1.1	По странам и континентам	2	0	2	Библиотека ЦОК <a href="https://m.edsoo.ru/f5ea40f0">https://m.edsoo.ru/f5ea40f0</a>
Итого по разделу		2			
<b>Раздел 2. Европейская классическая музыка</b>					
2.1	Музыкальная драматургия	2	0	1	Библиотека ЦОК <a href="https://m.edsoo.ru/f5ea40f0">https://m.edsoo.ru/f5ea40f0</a>
2.2	Музыкальный образ	1	0	1	Библиотека ЦОК <a href="https://m.edsoo.ru/f5ea40f0">https://m.edsoo.ru/f5ea40f0</a>
2.3	Музыкант и публика	2	0	0	Библиотека ЦОК <a href="https://m.edsoo.ru/f5ea40f0">https://m.edsoo.ru/f5ea40f0</a>
2.4	Музыкальный стиль	1	0	1	Библиотека ЦОК <a href="https://m.edsoo.ru/f5ea40f0">https://m.edsoo.ru/f5ea40f0</a>
Итого по разделу		6			
<b>Раздел 3. Духовная музыка</b>					
3.1	Музыкальные жанры богослужения	2	0	0	Библиотека ЦОК <a href="https://m.edsoo.ru/f5ea40f0">https://m.edsoo.ru/f5ea40f0</a>
Итого по разделу		2			

<b>Раздел 4. Современная музыка: основные жанры и направления</b>					
4.1	Молодежная музыкальная культура	2	0	1	Библиотека ЦОК <a href="https://m.edsoo.ru/f5ea40f0">https://m.edsoo.ru/f5ea40f0</a>
4.2	Джазовые композиции и популярные хиты	2	0	1	Библиотека ЦОК <a href="https://m.edsoo.ru/f5ea40f0">https://m.edsoo.ru/f5ea40f0</a>
Итого по разделу		4			
<b>Раздел 5. Связь музыки с другими видами искусства</b>					
5.1	Музыка и живопись. Симфоническая картина	3	0	2	Библиотека ЦОК <a href="https://m.edsoo.ru/f5ea40f0">https://m.edsoo.ru/f5ea40f0</a>
Итого по разделу		3			
<b>ОБЩЕЕ КОЛИЧЕСТВО ЧАСОВ ПО ПРОГРАММЕ</b>		<b>34</b>	<b>0</b>	<b>24</b>	

## 8 КЛАСС

№ п/п	Наименование разделов и тем программы	Количество часов			Электронные (цифровые) образовательные ресурсы
		Всего	Контрольные работы	Практические работы	
<b>ИНВАРИАНТНЫЕ МОДУЛИ</b>					
<b>Раздел 1. Музыка моего края</b>					
1.1	Наш край сегодня	2	0	2	Библиотека ЦОК <a href="https://m.edsoo.ru/f5ea9dd4">https://m.edsoo.ru/f5ea9dd4</a>
Итого по разделу		2			
<b>Раздел 2. Народное музыкальное творчество России</b>					
2.1	На рубежах культур	2	0	2	Библиотека ЦОК <a href="https://m.edsoo.ru/f5ea9dd4">https://m.edsoo.ru/f5ea9dd4</a>
Итого по разделу		2			
<b>Раздел 3. Русская классическая музыка</b>					
3.1	Русский балет	2	0	2	Библиотека ЦОК <a href="https://m.edsoo.ru/f5ea9dd4">https://m.edsoo.ru/f5ea9dd4</a>
3.2	История страны и народа в музыке русских композиторов	1	0	1	Библиотека ЦОК <a href="https://m.edsoo.ru/f5ea9dd4">https://m.edsoo.ru/f5ea9dd4</a>
3.3	Русская исполнительская школа	2	0	2	Библиотека ЦОК <a href="https://m.edsoo.ru/f5ea9dd4">https://m.edsoo.ru/f5ea9dd4</a>
Итого по разделу		5			
<b>Раздел 4. Жанры музыкального искусства</b>					
4.1	Театральные жанры	4	0	4	Библиотека ЦОК <a href="https://m.edsoo.ru/f5ea9dd4">https://m.edsoo.ru/f5ea9dd4</a>

4.2	Симфоническая музыка	4	0	4	Библиотека ЦОК <a href="https://m.edsoo.ru/f5ea9dd4">https://m.edsoo.ru/f5ea9dd4</a>
Итого по разделу		8			
<b>ВАРИАТИВНЫЕ МОДУЛИ</b>					
<b>Раздел 1. Музыка народов мира</b>					
1.1	Музыкальный фольклор народов Азии и Африки	3	0	3	Библиотека ЦОК <a href="https://m.edsoo.ru/f5ea9dd4">https://m.edsoo.ru/f5ea9dd4</a>
Итого по разделу		3			
<b>Раздел 2. Европейская классическая музыка</b>					
2.1	Музыка – зеркало эпохи	2	0	2	Библиотека ЦОК <a href="https://m.edsoo.ru/f5ea9dd4">https://m.edsoo.ru/f5ea9dd4</a>
Итого по разделу		2			
<b>Раздел 3. Духовная музыка</b>					
3.1	Религиозные темы и образы в современной музыке	3	0	3	Библиотека ЦОК <a href="https://m.edsoo.ru/f5ea9dd4">https://m.edsoo.ru/f5ea9dd4</a>
Итого по разделу		3			
<b>Раздел 4. Современная музыка: основные жанры и направления</b>					
4.1	Музыка цифрового мира	1	0	1	Библиотека ЦОК <a href="https://m.edsoo.ru/f5ea9dd4">https://m.edsoo.ru/f5ea9dd4</a>
4.2	Мюзикл	2	0	1	Библиотека ЦОК <a href="https://m.edsoo.ru/f5ea9dd4">https://m.edsoo.ru/f5ea9dd4</a>
4.3	Традиции и новаторство в музыке	2	0	0	Библиотека ЦОК <a href="https://m.edsoo.ru/f5ea9dd4">https://m.edsoo.ru/f5ea9dd4</a>
Итого по разделу		5			

<b>Раздел 5. Связь музыки с другими видами искусства</b>					
5.1	Музыка кино и телевидения	4	0	3	Библиотека ЦОК <a href="https://m.edsoo.ru/f5ea9dd4">https://m.edsoo.ru/f5ea9dd4</a>
Итого по разделу		4			
<b>ОБЩЕЕ КОЛИЧЕСТВО ЧАСОВ ПО ПРОГРАММЕ</b>		34	0	30	

**ПОУРОЧНОЕ ПЛАНИРОВАНИЕ**  
**5 КЛАСС**

№ п/п	Тема урока	Количество часов			Дата изучения	Электронные цифровые образовательные ресурсы
		Всего	Контрольные работы	Практические работы		
1	Традиционная музыка – отражение жизни народа	1	0	1	05.09.2023	
2	Музыка моей малой Родины	1	0	1	12.09.2023	Библиотека ЦОК <a href="https://m.edsoo.ru/f5e9ae6a">https://m.edsoo.ru/f5e9ae6a</a> <a href="https://m.edsoo.ru/f5e9b748">https://m.edsoo.ru/f5e9b748</a>
3	Вокальная музыка: Россия, Россия, нет слова красивей	1	0	1	19.09.2023	Библиотека ЦОК <a href="https://m.edsoo.ru/f5e9b5b8">https://m.edsoo.ru/f5e9b5b8</a>
4	Музыкальная мозаика большой страны	1	0	1	26.09.2023	
5	Вторая жизнь песни	1	0	1	03.10.2023	Библиотека ЦОК <a href="https://m.edsoo.ru/f5e9b270">https://m.edsoo.ru/f5e9b270</a> <a href="https://m.edsoo.ru/f5e9b5b8">https://m.edsoo.ru/f5e9b5b8</a>
6	Образы родной земли	1	0	1	10.10.2023	
7	Слово о мастере	1	0	1	17.10.2023	Библиотека ЦОК <a href="https://m.edsoo.ru/f5e9bd1a">https://m.edsoo.ru/f5e9bd1a</a>
8	Первое путешествие в музыкальный театр	1	0	0	24.10.2023	Библиотека ЦОК <a href="https://m.edsoo.ru/f5e9e6a0">https://m.edsoo.ru/f5e9e6a0</a>
9	Второе путешествие в музыкальный театр	1	0	1	07.11.2023	
10	Звать через прошлое к	1	0	1		Библиотека ЦОК

	настоящему				14.11.2023	<a href="https://m.edsoo.ru/f5e9f104">https://m.edsoo.ru/f5e9f104</a>
11	Музыкальная картина	1	0	1	21.11.2023	
12	О доблестях, о подвигах, о славе	1	0	1	28.11.2023	
13	Здесь мало услышать, здесь вслушаться нужно	1	0	1	05.12.2023	
14	Жанры инструментальной и вокальной музыки	1	0	0	12.12.2023	Библиотека ЦОК <a href="https://m.edsoo.ru/f5e9d6d8">https://m.edsoo.ru/f5e9d6d8</a> <a href="https://m.edsoo.ru/f5e9e524">https://m.edsoo.ru/f5e9e524</a>
15	Всю жизнь мою несу Родину в душе	1	0	1	19.12.2023	Библиотека ЦОК <a href="https://m.edsoo.ru/f5e9b5b8">https://m.edsoo.ru/f5e9b5b8</a>
16	Музыкальные образы	1	0	0	26.12.2023	
17	Символ России	1	0	1	09.01.2024	
18	Музыкальные путешествия по странам и континентам	1	0	1	16.01.2024	
19	Народные традиции и музыка Италии	1	0	0	23.01.2024	
20	Народные традиции и музыка Италии	1	0	1	30.01.2024	
21	Африканская музыка – стихия ритма	1	0	0	06.02.2024	
22	Восточная музыка	1	0	1	13.02.2024	
23	Истоки классической музыки	1	0	1	20.02.2024	Библиотека ЦОК <a href="https://m.edsoo.ru/f5e9e092">https://m.edsoo.ru/f5e9e092</a>



						<a href="https://m.edsoo.ru/f5e9e236">https://m.edsoo.ru/f5e9e236</a>
24	Истоки классической музыки	1	0	1	27.02.2024	Библиотека ЦОК <a href="https://m.edsoo.ru/f5e9e3a8">https://m.edsoo.ru/f5e9e3a8</a>
25	Ты, Моцарт, бог, и сам того не знаешь	1	0	1	05.03.2024	
26	Музыка-зеркало эпохи	1	0	1	12.03.2024	
27	Небесное и земное в звуках и красках	1	0	1	26.03.2024	Библиотека ЦОК <a href="https://m.edsoo.ru/f5e9f884">https://m.edsoo.ru/f5e9f884</a>
28	Любить. Молиться. Петь. Святое назначение	1	0	1	02.04.2024	
29	Мюзиклы в российской культуре	1	0	0	09.04.2024	
30	Что роднит музыку и литературу	1	0	0	16.04.2024	Библиотека ЦОК <a href="https://m.edsoo.ru/f5e9b41e">https://m.edsoo.ru/f5e9b41e</a>
31	Музыка в театре, в кино, на телевидении	1	0	1	23.04.2024	
32	Музыка в театре, в кино, на телевидении	1	0	1	30.04.2024	
33	Музыка в театре, в кино, на телевидении	1	0	1	07.05.2024	
34	Музыкальная живопись и живописная музыка	1	0	1	14.05.2024	Библиотека ЦОК <a href="https://m.edsoo.ru/f5e9d85e">https://m.edsoo.ru/f5e9d85e</a>
ОБЩЕЕ КОЛИЧЕСТВО ЧАСОВ ПО ПРОГРАММЕ		34	0	27		

## 6 КЛАСС

№ п/п	Тема урока	Количество часов			Дата изучения	Электронные цифровые образовательные ресурсы
		Всего	Контрольные работы	Практические работы		
1	«Подожди, не спеши, у берез посиди...»	1	0	0	05.09.2023	
2	Современная музыкальная культура родного края	1	0	1	12.09.2023	
3	Обряды и обычаи в фольклоре и в творчестве композиторов	1	0	1	19.09.2023	Библиотека ЦОК <a href="https://m.edsoo.ru/f5ea0734">https://m.edsoo.ru/f5ea0734</a> <a href="https://m.edsoo.ru/f5ea0d06">https://m.edsoo.ru/f5ea0d06</a> <a href="https://m.edsoo.ru/f5ea09fa">https://m.edsoo.ru/f5ea09fa</a>
4	Народное искусство Древней Руси	1	0	1	26.09.2023	
5	Фольклорные традиции родного края и соседних регионов	1	0	1	03.10.2023	Библиотека ЦОК <a href="https://m.edsoo.ru/f5ea02b6">https://m.edsoo.ru/f5ea02b6</a>
6	Мир чарующих звуков: романс	1	0	1	10.10.2023	Библиотека ЦОК <a href="https://m.edsoo.ru/f5ea05b8">https://m.edsoo.ru/f5ea05b8</a> <a href="https://m.edsoo.ru/f5ea0b80">https://m.edsoo.ru/f5ea0b80</a>
7	Два музыкальных посвящения	1	0	1	17.10.2023	Библиотека ЦОК <a href="https://m.edsoo.ru/f5ea1c60">https://m.edsoo.ru/f5ea1c60</a>
8	Портреты великих исполнителей	1	0	1	24.10.2023	
9	«Мозаика»	1	0	1	07.11.2023	
10	Образы симфонической музыки	1	0	1		

					14.11.2023	
11	Патриотические чувства народов России	1	0	1	21.11.2023	
12	Мир музыкального театра	1	0	1	28.11.2023	
13	Фортуна правит миром	1	0	1	05.12.2023	
14	Образы камерной музыки	1	0	1	12.12.2023	Библиотека ЦОК <a href="https://m.edsoo.ru/f5ea25c0">https://m.edsoo.ru/f5ea25c0</a> <a href="https://m.edsoo.ru/f5ea30ec">https://m.edsoo.ru/f5ea30ec</a>
15	Инструментальный концерт	1	0	1	19.12.2023	Библиотека ЦОК <a href="https://m.edsoo.ru/f5ea2746">https://m.edsoo.ru/f5ea2746</a>
16	Вечные темы искусства и жизни	1	0	1	26.12.2023	
17	Программная увертюра. Увертюра-фантазия	1	0	1	09.01.2024	
18	По странам и континентам	1	0	1	16.01.2024	
19	По странам и континентам	1	0	1	23.01.2024	
20	Народная музыка американского континента	1	0	1	30.01.2024	
21	Народная музыка американского континента	1	0	0	06.02.2024	
22	Музыкальный образ и мастерство исполнителя	1	0	1	13.02.2024	
23	Симфоническое развитие музыкальных образов	1	0	0	20.02.2024	

24	Симфоническое развитие музыкальных образов	1	0	1	27.02.2024	
25	Духовный концерт	1	0	1	05.03.2024	Библиотека ЦОК <a href="https://m.edsoo.ru/f5ea17f6">https://m.edsoo.ru/f5ea17f6</a>
26	Духовный концерт	1	0	1	12.03.2024	Библиотека ЦОК <a href="https://m.edsoo.ru/f5ea195e">https://m.edsoo.ru/f5ea195e</a>
27	Авторская песня: прошлое и настоящее	1	0	0	26.03.2024	
28	Давайте понимать друг друга с полуслова: песни Булата Окуджавы	1	0	0	02.04.2024	
29	Космический пейзаж	1	0	1	09.04.2024	Библиотека ЦОК <a href="https://m.edsoo.ru/f5ea36fa">https://m.edsoo.ru/f5ea36fa</a>
30	Мюзикл. Особенности жанра	1	0	1	16.04.2024	
31	Портрет в музыке и живописи	1	0	1	23.04.2024	
32	Ночной пейзаж	1	0	1	30.04.2024	
33	Музыка в отечественном кино	1	0	1	07.05.2024	
34	Музыка в отечественном кино	1	0	1	14.05.2024	
ОБЩЕЕ КОЛИЧЕСТВО ЧАСОВ ПО ПРОГРАММЕ		34	0	29		

**7 КЛАСС**

№ п/п	Тема урока	Количество часов			Дата изучения	Электронные цифровые образовательные ресурсы
		Всего	Контрольные работы	Практические работы		
1	Музыкальное путешествие: моя Россия	1	0	1	08.09.2023	
2	Семейный фольклор	1	0	1	15.09.2023	
3	Музыкальный народный календарь	1	0	1	22.09.2023	
4	Календарные народные песни	1	0	1	29.09.2023	
5	Этюды	1	0	1	06.10.2023	
6	«Я русский композитор, и... это русская музыка»	1	0	1	13.10.2023	
7	В музыкальном театре. Балет	1	0	1	20.10.2023	
8	Балеты	1	0	0	27.10.2023	
9	Вокальные циклы	1	0	1	13.10.2023	
10	Камерная музыка	1	0	1	20.10.2023	
11	В музыкальном театре	1	0	0	27.10.2023	

12	Судьба человеческая – судьба народная	1	0	0	03.11.2023	
13	Классика и современность	1	0	0	10.11.2023	
14	В концертном зале	1	0	1	17.11.2023	Библиотека ЦОК <a href="https://m.edsoo.ru/f5ea6ed6">https://m.edsoo.ru/f5ea6ed6</a>
15	Прелюдия	1	0	1	24.11.2023	
16	Концерт	1	0	1	01.12.2023	
17	Соната	1	0	1	08.12.2023	
18	По странам и континентам	1	0	1	15.12.2023	
19	Традиционная музыка народов Европы	1	0	1	22.12.2023	
20	Музыкальная драматургия - развитие музыки	1	0	1	12.01.2024	Библиотека ЦОК <a href="https://m.edsoo.ru/f5ea6576">https://m.edsoo.ru/f5ea6576</a>
21	Музыкальная драматургия - развитие музыки	1	0	1	19.01.2024	
22	Героические образы в музыке, литературе, изобразительном искусстве	1	0	1	26.01.2024	
23	Инструментальная музыка	1	0	1	02.02.2024	
24	Транскрипция	1	0	1	09.02.2024	
25	Музыкальный стиль	1	0	1		

					16.02.2024	
26	Сюжеты и образы религиозной музыки	1	0	1	23.02.2024	Библиотека ЦОК <a href="https://m.edsoo.ru/f5ea694a">https://m.edsoo.ru/f5ea694a</a> <a href="https://m.edsoo.ru/f5ea5036">https://m.edsoo.ru/f5ea5036</a> <a href="https://m.edsoo.ru/f5ea5fae">https://m.edsoo.ru/f5ea5fae</a> <a href="https://m.edsoo.ru/f5ea59aa">https://m.edsoo.ru/f5ea59aa</a>
27	Образы «Вечерни» и «Утрени»	1	0	0	01.03.2024	Библиотека ЦОК <a href="https://m.edsoo.ru/f5ea613e">https://m.edsoo.ru/f5ea613e</a>
28	Рок-опера «Иисус Христос — суперзвезда»	1	0	1	15.03.2024	
29	Рок-опера «Юнона и Авось» А. Рыбникова	1	0	1	22.03.2024	
30	«Рапсодия в стиле блюз» Дж. Гершвина	1	0	1	05.04.2024	
31	Популярные хиты	1	0	1	12.04.2024	
32	Симфоническая картина	1	0	1	19.04.2024	
33	Вечная красота жизни	1	0	1	26.04.2024	
34	Мир образов природы родного края в музыке, литературе, живописи	1	0	1	03.05.2024	
ОБЩЕЕ КОЛИЧЕСТВО ЧАСОВ ПО ПРОГРАММЕ		34	0	29		

**УЧЕБНО-МЕТОДИЧЕСКОЕ ОБЕСПЕЧЕНИЕ  
ОБРАЗОВАТЕЛЬНОГО ПРОЦЕССА  
ОБЯЗАТЕЛЬНЫЕ УЧЕБНЫЕ МАТЕРИАЛЫ ДЛЯ УЧЕНИКА**

**МЕТОДИЧЕСКИЕ МАТЕРИАЛЫ ДЛЯ УЧИТЕЛЯ**

**ЦИФРОВЫЕ ОБРАЗОВАТЕЛЬНЫЕ РЕСУРСЫ И РЕСУРСЫ СЕТИ  
ИНТЕРНЕТ**





**МИНИСТЕРСТВО ПРОСВЕЩЕНИЯ РОССИЙСКОЙ ФЕДЕРАЦИИ**

**Министерство образования Камчатского края**

**Отдел образования Управления образования администрации**

**Петропавловск-Камчатского городского округа**

**МАОУ "Средняя школа № 24"**

Принято  
педагогическим  
советом  
МАОУ «Средняя школа  
№24»  
(Протокол от 30.08.2023  
№ 1)

**УТВЕРЖДЕНО**

Директор

---

Бондаренко Н.Е.

Приказ № 53, п. 1  
от «30» 08 2023 г.

**РАБОЧАЯ ПРОГРАММА**

(ID 885659)

**учебного предмета «География»**

для обучающихся 5 – 9 классов

**г.Петропавловск-Камчатский 2023-2024**

## **ПОЯСНИТЕЛЬНАЯ ЗАПИСКА**

Программа по географии составлена на основе требований к результатам освоения ООП ООО, представленных в ФГОС ООО, а также на основе характеристики планируемых результатов духовно-нравственного развития, воспитания и социализации обучающихся, представленной в федеральной рабочей программе воспитания и подлежит непосредственному применению при реализации обязательной части образовательной программы основного общего образования.

Программа по географии отражает основные требования ФГОС ООО к личностным, метапредметным и предметным результатам освоения образовательных программ.

Программа по географии даёт представление о целях обучения, воспитания и развития обучающихся средствами учебного предмета, устанавливает обязательное предметное содержание, предусматривает распределение его по классам и структурирование его по разделам и темам курса, даёт распределение учебных часов по тематическим разделам курса и последовательность их изучения с учётом межпредметных и внутрипредметных связей, логики учебного процесса, возрастных особенностей обучающихся; определяет возможности предмета для реализации требований к результатам освоения программы основного общего образования, требований к результатам обучения географии, а также основных видов деятельности обучающихся.

### **ОБЩАЯ ХАРАКТЕРИСТИКА УЧЕБНОГО ПРЕДМЕТА «ГЕОГРАФИЯ»**

География в основной школе — предмет, формирующий у обучающихся систему комплексных социально ориентированных знаний о Земле как планете людей, об основных закономерностях развития природы, о размещении населения и хозяйства, об особенностях и о динамике основных природных, экологических и социально-экономических процессов, о проблемах взаимодействия природы и общества, географических подходах к устойчивому развитию территорий.

Содержание курса географии в основной школе является базой для реализации краеведческого подхода в обучении, изучения географических закономерностей, теорий, законов и гипотез в старшей школе, базовым звеном в системе непрерывного географического образования, основой для последующей уровневой дифференциации.

## **ЦЕЛИ ИЗУЧЕНИЯ УЧЕБНОГО ПРЕДМЕТА «ГЕОГРАФИЯ»**

Изучение географии в общем образовании направлено на достижение следующих целей:

1) воспитание чувства патриотизма, любви к своей стране, малой родине, взаимопонимания с другими народами на основе формирования целостного географического образа России, ценностных ориентаций личности;

2) развитие познавательных интересов, интеллектуальных и творческих способностей в процессе наблюдений за состоянием окружающей среды, решения географических задач, проблем повседневной жизни с использованием географических знаний, самостоятельного приобретения новых знаний;

3) воспитание экологической культуры, соответствующей современному уровню геоэкологического мышления на основе освоения знаний о взаимосвязях в ПК, об основных географических особенностях природы, населения и хозяйства России и мира, своей местности, о способах сохранения окружающей среды и рационального использования природных ресурсов;

4) формирование способности поиска и применения различных источников географической информации, в том числе ресурсов Интернета, для описания, характеристики, объяснения и оценки разнообразных географических явлений и процессов, жизненных ситуаций;

5) формирование комплекса практико-ориентированных географических знаний и умений, необходимых для развития навыков их использования при решении проблем различной сложности в повседневной жизни на основе краеведческого материала, осмысления сущности происходящих в жизни процессов и явлений в современном поликультурном, полиэтничном и многоконфессиональном мире;

6) формирование географических знаний и умений, необходимых для продолжения образования по направлениям подготовки (специальностям), требующим наличия серьезной базы географических знаний.

## **МЕСТО УЧЕБНОГО ПРЕДМЕТА «ГЕОГРАФИЯ» В УЧЕБНОМ ПЛАНЕ**

В системе общего образования «География» признана обязательным учебным предметом, который входит в состав предметной области «Общественно-научные предметы».

Освоение содержания курса «География» в основной школе происходит с опорой на географические знания и умения, сформированные ранее в курсе «Окружающий мир».

Учебным планом на изучение географии отводится 272 часа: по одному часу в неделю в 5 и 6 классах и по 2 часа в 7, 8 и 9 классах.

# СОДЕРЖАНИЕ УЧЕБНОГО ПРЕДМЕТА

## 5 КЛАСС

### Раздел 1. Географическое изучение Земли

**Введение.** География — наука о планете Земля

Что изучает география? Географические объекты, процессы и явления. Как география изучает объекты, процессы и явления. Географические методы изучения объектов и явлений. Древо географических наук.

#### **Практическая работа**

1. Организация фенологических наблюдений в природе: планирование, участие в групповой работе, форма систематизации данных.

#### **Тема 1. История географических открытий**

Представления о мире в древности (Древний Китай, Древний Египет, Древняя Греция, Древний Рим). Путешествие Пифея. Плавание финикийцев вокруг Африки. Экспедиции Т. Хейердала как модель путешествий в древности. Появление географических карт.

География в эпоху Средневековья: путешествия и открытия викингов, древних арабов, русских землепроходцев. Путешествия М. Поло и А. Никитина.

Эпоха Великих географических открытий. Три пути в Индию. Открытие Нового света — экспедиция Х. Колумба. Первое кругосветное плавание — экспедиция Ф. Магеллана. Значение Великих географических открытий. Карта мира после эпохи Великих географических открытий.

Географические открытия XVII—XIX вв. Поиски Южной Земли — открытие Австралии. Русские путешественники и мореплаватели на северо-востоке Азии. Первая русская кругосветная экспедиция (Русская экспедиция Ф. Ф. Беллинсгаузена, М. П. Лазарева — открытие Антарктиды).

Географические исследования в XX в. Исследование полярных областей Земли. Изучение Мирового океана. Географические открытия Новейшего времени.

#### **Практические работы**

1. Обозначение на контурной карте географических объектов, открытых в разные периоды.

2. Сравнение карт Эратосфена, Птолемея и современных карт по предложенным учителем вопросам.

### Раздел 2. Изображения земной поверхности

#### **Тема 1. Планы местности**

Виды изображения земной поверхности. Планы местности. Условные знаки. Масштаб. Виды масштаба. Способы определения расстояний на местности. Глазомерная, полярная и маршрутная съёмка местности. Изображение на планах местности неровностей земной поверхности. Абсолютная и относительная высоты. Профессия топограф. Ориентирование по плану местности: стороны горизонта. Разнообразие планов (план города, туристические планы, военные, исторические и транспортные планы, планы местности в мобильных приложениях) и области их применения.

### **Практические работы**

1. Определение направлений и расстояний по плану местности.
2. Составление описания маршрута по плану местности.

### **Тема 2. Географические карты**

Различия глобуса и географических карт. Способы перехода от сферической поверхности глобуса к плоскости географической карты. Градусная сеть на глобусе и картах. Параллели и меридианы. Экватор и нулевой меридиан. Географические координаты. Географическая широта и географическая долгота, их определение на глобусе и картах. Определение расстояний по глобусу.

Искажения на карте. Линии градусной сети на картах. Определение расстояний с помощью масштаба и градусной сети. Разнообразие географических карт и их классификации. Способы изображения на мелкомасштабных географических картах. Изображение на физических картах высот и глубин. Географический атлас. Использование карт в жизни и хозяйственной деятельности людей. Сходство и различие плана местности и географической карты. Профессия картограф. Система космической навигации. Геоинформационные системы.

### **Практические работы**

1. Определение направлений и расстояний по карте полушарий.
2. Определение географических координат объектов и определение объектов по их географическим координатам.

## **Раздел 3. Земля — планета Солнечной системы**

Земля в Солнечной системе. Гипотезы возникновения Земли. Форма, размеры Земли, их географические следствия.

Движения Земли. Земная ось и географические полюсы. Географические следствия движения Земли вокруг Солнца. Смена времён года на Земле. Дни весеннего и осеннего равноденствия, летнего и зимнего солнцестояния. Неравномерное распределение солнечного света и тепла на поверхности

Земли. Пояса освещённости. Тропики и полярные круги. Вращение Земли вокруг своей оси. Смена дня и ночи на Земле.

Влияние Космоса на Землю и жизнь людей.

### **Практическая работа**

1. Выявление закономерностей изменения продолжительности дня и высоты Солнца над горизонтом в зависимости от географической широты и времени года на территории России.

## **Раздел 4. Оболочки Земли**

### **Тема 1. Литосфера — каменная оболочка Земли**

Литосфера — твёрдая оболочка Земли. Методы изучения земных глубин. Внутреннее строение Земли: ядро, мантия, земная кора. Строение земной коры: материковая и океаническая кора. Вещества земной коры: минералы и горные породы. Образование горных пород. Магматические, осадочные и метаморфические горные породы.

Проявления внутренних и внешних процессов образования рельефа. Движение литосферных плит. Образование вулканов и причины землетрясений. Шкалы измерения силы и интенсивности землетрясений. Изучение вулканов и землетрясений. Профессии сейсмолог и вулканолог. Разрушение и изменение горных пород и минералов под действием внешних и внутренних процессов. Виды выветривания. Формирование рельефа земной поверхности как результат действия внутренних и внешних сил.

Рельеф земной поверхности и методы его изучения. Планетарные формы рельефа — материки и впадины океанов. Формы рельефа суши: горы и равнины. Различие гор по высоте, высочайшие горные системы мира. Разнообразие равнин по высоте. Формы равнинного рельефа, крупнейшие по площади равнины мира.

Человек и литосфера. Условия жизни человека в горах и на равнинах. Деятельность человека, преобразующая земную поверхность, и связанные с ней экологические проблемы.

Рельеф дна Мирового океана. Части подводных окраин материков. Срединно-океанические хребты. Острова, их типы по происхождению. Ложе Океана, его рельеф.

### **Практическая работа**

1. Описание горной системы или равнины по физической карте.

### **Заключение**

Практикум «Сезонные изменения в природе своей местности»



Сезонные изменения продолжительности светового дня и высоты Солнца над горизонтом, температуры воздуха, поверхностных вод, растительного и животного мира.

### **Практическая работа**

1. Анализ результатов фенологических наблюдений и наблюдений за погодой.

## **6 КЛАСС**

### **Раздел 1. Оболочки Земли**

#### **Тема 1. Гидросфера — водная оболочка Земли**

Гидросфера и методы её изучения. Части гидросферы. Мировой круговорот воды. Значение гидросферы.

Исследования вод Мирового океана. Профессия океанолог. Солёность и температура океанических вод. Океанические течения. Тёплые и холодные течения. Способы изображения на географических картах океанических течений, солёности и температуры вод Мирового океана на картах. Мировой океан и его части. Движения вод Мирового океана: волны; течения, приливы и отливы. Стихийные явления в Мировом океане. Способы изучения и наблюдения за загрязнением вод Мирового океана.

Воды суши. Способы изображения внутренних вод на картах.

Реки: горные и равнинные. Речная система, бассейн, водораздел. Пороги и водопады. Питание и режим реки.

Озёра. Происхождение озёрных котловин. Питание озёр. Озёра сточные и бессточные. Профессия гидролог. Природные ледники: горные и покровные. Профессия гляциолог.

Подземные воды (грунтовые, межпластовые, артезианские), их происхождение, условия залегания и использования. Условия образования межпластовых вод. Минеральные источники.

Многолетняя мерзлота. Болота, их образование.

Стихийные явления в гидросфере, методы наблюдения и защиты.

Человек и гидросфера. Использование человеком энергии воды.

Использование космических методов в исследовании влияния человека на гидросферу.

#### **Практические работы**

1. Сравнение двух рек (России и мира) по заданным признакам.

2. Характеристика одного из крупнейших озёр России по плану в форме презентации.

3. Составление перечня поверхностных водных объектов своего края и их систематизация в форме таблицы.

## **Тема 2. Атмосфера — воздушная оболочка Земли**

Воздушная оболочка Земли: газовый состав, строение и значение атмосферы.

Температура воздуха. Суточный ход температуры воздуха и его графическое отображение. Особенности суточного хода температуры воздуха в зависимости от высоты Солнца над горизонтом. Среднесуточная, среднемесячная, среднегодовая температура. Зависимость нагревания земной поверхности от угла падения солнечных лучей. Годовой ход температуры воздуха.

Атмосферное давление. Ветер и причины его возникновения. Роза ветров. Бризы. Муссоны.

Вода в атмосфере. Влажность воздуха. Образование облаков. Облака и их виды. Туман. Образование и выпадение атмосферных осадков. Виды атмосферных осадков.

Погода и её показатели. Причины изменения погоды.

Климат и климатообразующие факторы. Зависимость климата от географической широты и высоты местности над уровнем моря.

Человек и атмосфера. Взаимовлияние человека и атмосферы. Адаптация человека к климатическим условиям. Профессия метеоролог. Основные метеорологические данные и способы отображения состояния погоды на метеорологической карте. Стихийные явления в атмосфере. Современные изменения климата. Способы изучения и наблюдения за глобальным климатом. Профессия климатолог. Дистанционные методы в исследовании влияния человека на воздушную оболочку Земли.

### **Практические работы**

1. Представление результатов наблюдения за погодой своей местности.
2. Анализ графиков суточного хода температуры воздуха и относительной влажности с целью установления зависимости между данными элементами погоды.

## **Тема 3. Биосфера — оболочка жизни**

Биосфера — оболочка жизни. Границы биосферы. Профессии биогеограф и геоэколог. Растительный и животный мир Земли. Разнообразие животного и растительного мира. Приспособление живых организмов к среде обитания в разных природных зонах. Жизнь в Океане. Изменение животного и растительного мира Океана с глубиной и географической широтой.

Человек как часть биосферы. Распространение людей на Земле.

Исследования и экологические проблемы.

## **Практические работы**

1. Характеристика растительности участка местности своего края.

### **Заключение**

Природно-территориальные комплексы

Взаимосвязь оболочек Земли. Понятие о природном комплексе. Природно-территориальный комплекс. Глобальные, региональные и локальные природные комплексы. Природные комплексы своей местности. Круговороты веществ на Земле. Почва, её строение и состав. Образование почвы и плодородие почв. Охрана почв.

Природная среда. Охрана природы. Природные особо охраняемые территории. Всемирное наследие ЮНЕСКО.

### **Практическая работа (выполняется на местности)**

1. Характеристика локального природного комплекса по плану.

## **7 КЛАСС**

### **Раздел 1. Главные закономерности природы Земли**

#### **Тема 1. Географическая оболочка**

Географическая оболочка: особенности строения и свойства. Целостность, зональность, ритмичность — и их географические следствия. Географическая зональность (природные зоны) и высотная поясность. Современные исследования по сохранению важнейших биотопов Земли.

#### **Практическая работа**

1. Выявление проявления широтной зональности по картам природных зон.

#### **Тема 2. Литосфера и рельеф Земли**

История Земли как планеты. Литосферные плиты и их движение. Материки, океаны и части света. Сейсмические пояса Земли. Формирование современного рельефа Земли. Внешние и внутренние процессы рельефообразования. Полезные ископаемые.

#### **Практические работы**

1. Анализ физической карты и карты строения земной коры с целью выявления закономерностей распространения крупных форм рельефа.

2. Объяснение вулканических или сейсмических событий, о которых говорится в тексте.

#### **Тема 3. Атмосфера и климаты Земли**

Закономерности распределения температуры воздуха. Закономерности распределения атмосферных осадков. Пояса атмосферного давления на Земле. Воздушные массы, их типы. Преобладающие ветры — тропические

(экваториальные) муссоны, пассаты тропических широт, западные ветры. Разнообразие климата на Земле. Климатообразующие факторы: географическое положение, океанические течения, особенности циркуляции атмосферы (типы воздушных масс и преобладающие ветры), характер подстилающей поверхности и рельефа территории. Характеристика основных и переходных климатических поясов Земли. Влияние климатических условий на жизнь людей. Влияние современной хозяйственной деятельности людей на климат Земли. Глобальные изменения климата и различные точки зрения на их причины. Карты климатических поясов, климатические карты, карты атмосферных осадков по сезонам года. Климатограмма как графическая форма отражения климатических особенностей территории.

#### **Практические работы**

1. Описание климата территории по климатической карте и климатограмме.

#### **Тема 4. Мировой океан — основная часть гидросферы**

Мировой океан и его части. Тихий, Атлантический, Индийский и Северный Ледовитый океаны. Южный океан и проблема выделения его как самостоятельной части Мирового океана. Тёплые и холодные океанические течения. Система океанических течений. Влияние тёплых и холодных океанических течений на климат. Солёность поверхностных вод Мирового океана, её измерение. Карта солёности поверхностных вод Мирового океана. Географические закономерности изменения солёности — зависимость от соотношения количества атмосферных осадков и испарения, опресняющего влияния речных вод и вод ледников. Образование льдов в Мировом океане. Изменения ледовитости и уровня Мирового океана, их причины и следствия. Жизнь в Океане, закономерности её пространственного распространения. Основные районы рыболовства. Экологические проблемы Мирового океана.

#### **Практические работы**

1. Выявление закономерностей изменения солёности поверхностных вод Мирового океана и распространения тёплых и холодных течений у западных и восточных побережий материков.

2. Сравнение двух океанов по плану с использованием нескольких источников географической информации.

## **Раздел 2. Человечество на Земле**

### **Тема 1. Численность населения**

Заселение Земли человеком. Современная численность населения мира. Изменение численности населения во времени. Методы определения численности населения, переписи населения. Факторы, влияющие на рост численности населения. Размещение и плотность населения.

## **Практические работы**

1. Определение, сравнение темпов изменения численности населения отдельных регионов мира по статистическим материалам.
2. Определение и сравнение различий в численности, плотности населения отдельных стран по разным источникам.

## **Тема 2. Страны и народы мира**

Народы и религии мира. Этнический состав населения мира. Языковая классификация народов мира. Мировые и национальные религии. География мировых религий. Хозяйственная деятельность людей, основные её виды: сельское хозяйство, промышленность, сфера услуг. Их влияние на природные комплексы. Комплексные карты. Города и сельские поселения. Культурно-исторические регионы мира. Многообразие стран, их основные типы. Профессия менеджер в сфере туризма, экскурсовод.

## **Практическая работа**

1. Сравнение занятий населения двух стран по комплексным картам.

## **Раздел 3. Материки и страны**

### **Тема 1. Южные материки**

Африка. Австралия и Океания. Южная Америка. Антарктида. История открытия. Географическое положение. Основные черты рельефа, климата и внутренних вод и определяющие их факторы. Зональные и аazonальные природные комплексы. Население. Политическая карта. Крупнейшие по территории и численности населения страны. Изменение природы под влиянием хозяйственной деятельности человека. Антарктида — уникальный материк на Земле. Освоение человеком Антарктиды. Цели международных исследований материка в XX—XXI вв. Современные исследования в Антарктиде. Роль России в открытиях и исследованиях ледового континента.

## **Практические работы**

1. Сравнение географического положения двух (любых) южных материков.
2. Объяснение годового хода температур и режима выпадения атмосферных осадков в экваториальном климатическом поясе
3. Сравнение особенностей климата Африки, Южной Америки и Австралии по плану.
4. Описание Австралии или одной из стран Африки или Южной Америки по географическим картам.
5. Объяснение особенностей размещения населения Австралии или одной из стран Африки или Южной Америки.

### **Тема 2. Северные материки**

Северная Америка. Евразия. История открытия и освоения. Географическое положение. Основные черты рельефа, климата и внутренних вод и определяющие их факторы. Зональные и аazonальные природные комплексы. Население. Политическая карта. Крупнейшие по территории и численности населения страны. Изменение природы под влиянием хозяйственной деятельности человека.

### **Практические работы**

1. Объяснение распространения зон современного вулканизма и землетрясений на территории Северной Америки и Евразии.

2. Объяснение климатических различий территорий, находящихся на одной географической широте, на примере умеренного климатического пояса.

3. Представление в виде таблицы информации о компонентах природы одной из природных зон на основе анализа нескольких источников информации.

4. Описание одной из стран Северной Америки или Евразии в форме презентации (с целью привлечения туристов, создания положительного образа страны и т. д.).

### **Тема 3. Взаимодействие природы и общества**

Влияние закономерностей географической оболочки на жизнь и деятельность людей. Особенности взаимодействия человека и природы на разных материках. Необходимость международного сотрудничества в использовании природы и её охране. Развитие природоохранной деятельности на современном этапе (Международный союз охраны природы, Международная гидрографическая организация, ЮНЕСКО и др.).

Глобальные проблемы человечества: экологическая, сырьевая, энергетическая, преодоления отсталости стран, продовольственная — и международные усилия по их преодолению. Программа ООН и цели устойчивого развития. Всемирное наследие ЮНЕСКО: природные и культурные объекты.

### **Практическая работа**

1. Характеристика изменений компонентов природы на территории одной из стран мира в результате деятельности человека.

## **8 КЛАСС**

### **Раздел 1. Географическое пространство России**

#### **Тема 1. История формирования и освоения территории России**

История освоения и заселения территории современной России в XI—XVI вв. Расширение территории России в XVI—XIX вв. Русские

первопроходцы. Изменения внешних границ России в XX в. Воссоединение Крыма с Россией.

### **Практическая работа**

1. Представление в виде таблицы сведений об изменении границ России на разных исторических этапах на основе анализа географических карт.

### **Тема 2. Географическое положение и границы России**

Государственная территория России. Территориальные воды. Государственная граница России. Морские и сухопутные границы, воздушное пространство, континентальный шельф и исключительная экономическая зона Российской Федерации. Географическое положение России. Виды географического положения. Страны — соседи России. Ближнее и дальнее зарубежье. Моря, омывающие территорию России.

### **Тема 3. Время на территории России**

Россия на карте часовых поясов мира. Карта часовых зон России. Местное, поясное и зональное время: роль в хозяйстве и жизни людей.

### **Практическая работа**

1. Определение различия во времени для разных городов России по карте часовых зон.

### **Тема 4. Административно-территориальное устройство России. Районирование территории**

Федеративное устройство России. Субъекты Российской Федерации, их равноправие и разнообразие. Основные виды субъектов Российской Федерации. Федеральные округа. Районирование как метод географических исследований и территориального управления. Виды районирования территории. Макрорегионы России: Западный (Европейская часть) и Восточный (Азиатская часть); их границы и состав. Крупные географические районы России: Европейский Север России и Северо-Запад России, Центральная Россия, Поволжье, Юг Европейской части России, Урал, Сибирь и Дальний Восток.

### **Практическая работа**

1. Обозначение на контурной карте и сравнение границ федеральных округов и макрорегионов с целью выявления состава и особенностей географического положения.

## **Раздел 2. Природа России**

### **Тема 1. Природные условия и ресурсы России**

Природные условия и природные ресурсы. Классификации природных ресурсов. Природно-ресурсный капитал и экологический потенциал России. Принципы рационального природопользования и методы их реализации. Минеральные ресурсы страны и проблемы их рационального использования.

Основные ресурсные базы. Природные ресурсы суши и морей, омывающих Россию.

### **Практическая работа**

1. Характеристика природно-ресурсного капитала своего края по картам и статистическим материалам.

### **Тема 2. Геологическое строение, рельеф и полезные ископаемые**

Основные этапы формирования земной коры на территории России. Основные тектонические структуры на территории России. Платформы и плиты. Пояса горообразования. Геохронологическая таблица. Основные формы рельефа и особенности их распространения на территории России. Зависимость между тектоническим строением, рельефом и размещением основных групп полезных ископаемых по территории страны.

Влияние внутренних и внешних процессов на формирование рельефа. Современные процессы, формирующие рельеф. Области современного горообразования, землетрясений и вулканизма. Древнее и современное оледенения. Опасные геологические природные явления и их распространение по территории России. Изменение рельефа под влиянием деятельности человека. Антропогенные формы рельефа. Особенности рельефа своего края.

### **Практические работы**

1. Объяснение распространения по территории России опасных геологических явлений.

2. Объяснение особенностей рельефа своего края.

### **Тема 3. Климат и климатические ресурсы**

Факторы, определяющие климат России. Влияние географического положения на климат России. Солнечная радиация и её виды. Влияние на климат России подстилающей поверхности и рельефа. Основные типы воздушных масс и их циркуляция на территории России. Распределение температуры воздуха, атмосферных осадков по территории России. Коэффициент увлажнения.

Климатические пояса и типы климатов России, их характеристики. Атмосферные фронты, циклоны и антициклоны. Тропические циклоны и регионы России, подверженные их влиянию. Карты погоды. Изменение климата под влиянием естественных и антропогенных факторов. Влияние климата на жизнь и хозяйственную деятельность населения. Наблюдаемые климатические изменения на территории России и их возможные следствия. Способы адаптации человека к разнообразным климатическим условиям на территории страны. Агроклиматические ресурсы. Опасные и неблагоприятные метеорологические явления. Наблюдаемые климатические



изменения на территории России и их возможные следствия. Особенности климата своего края.

### **Практические работы**

1. Описание и прогнозирование погоды территории по карте погоды.
2. Определение и объяснение по картам закономерностей распределения солнечной радиации, средних температур января и июля, годового количества атмосферных осадков, испаряемости по территории страны.
3. Оценка влияния основных климатических показателей своего края на жизнь и хозяйственную деятельность населения.

### **Тема 4. Моря России. Внутренние воды и водные ресурсы**

Моря как аквальные ПК. Реки России. Распределение рек по бассейнам океанов. Главные речные системы России. Опасные гидрологические природные явления и их распространение по территории России. Роль рек в жизни населения и развитии хозяйства России.

Крупнейшие озёра, их происхождение. Болота. Подземные воды. Ледники. Многолетняя мерзлота. Неравномерность распределения водных ресурсов. Рост их потребления и загрязнения. Пути сохранения качества водных ресурсов. Оценка обеспеченности водными ресурсами крупных регионов России. Внутренние воды и водные ресурсы своего региона и своей местности.

### **Практические работы**

1. Сравнение особенностей режима и характера течения двух рек России.
2. Объяснение распространения опасных гидрологических природных явлений на территории страны.

### **Тема 5. Природно-хозяйственные зоны**

Почва — особый компонент природы. Факторы образования почв. Основные зональные типы почв, их свойства, различия в плодородии. Почвенные ресурсы России. Изменение почв различных природных зон в ходе их хозяйственного использования. Меры по сохранению плодородия почв: мелиорация земель, борьба с эрозией почв и их загрязнением.

Богатство растительного и животного мира России: видовое разнообразие, факторы, его определяющие. Особенности растительного и животного мира различных природно-хозяйственных зон России.

Природно-хозяйственные зоны России: взаимосвязь и взаимообусловленность их компонентов.

Высотная поясность в горах на территории России.

Природные ресурсы природно-хозяйственных зон и их использование, экологические проблемы. Прогнозируемые последствия изменений климата для разных природно-хозяйственных зон на территории России.

Особо охраняемые природные территории России и своего края. Объекты Всемирного природного наследия ЮНЕСКО; растения и животные, занесённые в Красную книгу России.

### **Практические работы**

1. Объяснение различий структуры высотной поясности в горных системах.

2. Анализ различных точек зрения о влиянии глобальных климатических изменений на природу, на жизнь и хозяйственную деятельность населения на основе анализа нескольких источников информации.

## **Раздел 3. Население России**

### **Тема 1. Численность населения России**

Динамика численности населения России в XX—XXI вв. и факторы, определяющие её. Переписи населения России. Естественное движение населения. Рождаемость, смертность, естественный прирост населения России и их географические различия в пределах разных регионов России. Геодемографическое положение России. Основные меры современной демографической политики государства. Общий прирост населения. Миграции (механическое движение населения). Внешние и внутренние миграции. Эмиграция и иммиграция. Миграционный прирост населения. Причины миграций и основные направления миграционных потоков. Причины миграций и основные направления миграционных потоков России в разные исторические периоды. Государственная миграционная политика Российской Федерации. Различные варианты прогнозов изменения численности населения России.

### **Практическая работа**

1. Определение по статистическим данным общего, естественного (или миграционного прироста населения отдельных субъектов (федеральных округов) Российской Федерации или своего региона.

### **Тема 2. Территориальные особенности размещения населения России**

Географические особенности размещения населения: их обусловленность природными, историческими и социально-экономическими факторами. Основная полоса расселения. Плотность населения как показатель освоённости территории. Различия в плотности населения в географических районах и субъектах Российской Федерации. Городское и сельское население. Виды городских и сельских населённых пунктов. Урбанизация в России. Крупнейшие города и городские агломерации. Классификация городов по численности населения. Роль городов в жизни страны. Функции городов

России. Монофункциональные города. Сельская местность и современные тенденции сельского расселения.

### **Тема 3. Народы и религии России**

Россия — многонациональное государство. Многонациональность как специфический фактор формирования и развития России. Языковая классификация народов России. Крупнейшие народы России и их расселение. Титульные этносы. География религий. Объекты Всемирного культурного наследия ЮНЕСКО на территории России.

#### **Практическая работа**

1. Построение картограммы «Доля титульных этносов в численности населения республик и автономных округов РФ».

### **Тема 4. Половой и возрастной состав населения России**

Половой и возрастной состав населения России. Половозрастная структура населения России в географических районах и субъектах Российской Федерации и факторы, её определяющие. Половозрастные пирамиды. Демографическая нагрузка. Средняя прогнозируемая (ожидаемая) продолжительность жизни мужского и женского населения России.

#### **Практическая работа**

1. Объяснение динамики половозрастного состава населения России на основе анализа половозрастных пирамид.

### **Тема 5. Человеческий капитал России**

Понятие человеческого капитала. Трудовые ресурсы, рабочая сила. Неравномерность распределения трудоспособного населения по территории страны. Географические различия в уровне занятости населения России и факторы, их определяющие. Качество населения и показатели, характеризующие его. ИЧР и его географические различия.

#### **Практическая работа**

1. Классификация Федеральных округов по особенностям естественного и механического движения населения.

## **9 КЛАСС**

### **Раздел 1. Хозяйство России**

#### **Тема 1. Общая характеристика хозяйства России**

Состав хозяйства: важнейшие межотраслевые комплексы и отрасли. Отраслевая структура, функциональная и территориальная структуры хозяйства страны, факторы их формирования и развития. Группировка отраслей по их связи с природными ресурсами. Факторы производства. Экономико-географическое положение (ЭГП) России как фактор развития её хозяйства. ВВП и ВРП как показатели уровня развития страны и регионов.

Экономические карты. Общие особенности географии хозяйства России: территории опережающего развития, основная зона хозяйственного освоения, Арктическая зона и зона Севера. «Стратегия пространственного развития Российской Федерации на период до 2025 года»: цели, задачи, приоритеты и направления пространственного развития страны. Субъекты Российской Федерации, выделяемые в «Стратегии пространственного развития Российской Федерации» как «геостратегические территории».

Производственный капитал. Распределение производственного капитала по территории страны. Условия и факторы размещения хозяйства.

## **Тема 2. Топливо-энергетический комплекс (ТЭК)**

Состав, место и значение в хозяйстве. Нефтяная, газовая и угольная промышленность: география основных современных и перспективных районов добычи и переработки топливных ресурсов, систем трубопроводов. Место России в мировой добыче основных видов топливных ресурсов. Электроэнергетика. Место России в мировом производстве электроэнергии. Основные типы электростанций (атомные, тепловые, гидроэлектростанции, электростанции, использующие возобновляемые источники энергии (ВИЭ), их особенности и доля в производстве электроэнергии. Размещение крупнейших электростанций. Каскады ГЭС. Энергосистемы. Влияние ТЭК на окружающую среду. Основные положения «Энергетической стратегии России на период до 2035 года».

### **Практические работы**

1. Анализ статистических и текстовых материалов с целью сравнения стоимости электроэнергии для населения России в различных регионах.

2. Сравнительная оценка возможностей для развития энергетики ВИЭ в отдельных регионах страны.

## **Тема 3. Металлургический комплекс**

Состав, место и значение в хозяйстве. Место России в мировом производстве чёрных и цветных металлов. Особенности технологии производства чёрных и цветных металлов. Факторы размещения предприятий разных отраслей металлургического комплекса. География металлургии чёрных, лёгких и тяжёлых цветных металлов: основные районы и центры. Металлургические базы России. Влияние металлургии на окружающую среду. Основные положения «Стратегии развития чёрной и цветной металлургии России до 2030 года».

## **Тема 4. Машиностроительный комплекс**

Состав, место и значение в хозяйстве. Место России в мировом производстве машиностроительной продукции. Факторы размещения машиностроительных предприятий. География важнейших отраслей:

основные районы и центры. Роль машиностроения в реализации целей политики импортозамещения. Машиностроение и охрана окружающей среды, значение отрасли для создания экологически эффективного оборудования. Перспективы развития машиностроения России. Основные положения документов, определяющих стратегию развития отраслей машиностроительного комплекса.

### **Практическая работа**

1. Выявление факторов, повлиявших на размещение машиностроительного предприятия (по выбору) на основе анализа различных источников информации.

### **Тема 5. Химико-лесной комплекс**

#### **Химическая промышленность**

Состав, место и значение в хозяйстве. Факторы размещения предприятий. Место России в мировом производстве химической продукции. География важнейших подотраслей: основные районы и центры. Химическая промышленность и охрана окружающей среды. Основные положения «Стратегии развития химического и нефтехимического комплекса на период до 2030 года».

#### **Лесопромышленный комплекс**

Состав, место и значение в хозяйстве. Место России в мировом производстве продукции лесного комплекса. Лесозаготовительная, деревообрабатывающая и целлюлозно-бумажная промышленность. Факторы размещения предприятий. География важнейших отраслей: основные районы и лесоперерабатывающие комплексы.

Лесное хозяйство и окружающая среда. Проблемы и перспективы развития. Основные положения «Стратегии развития лесного комплекса Российской Федерации до 2030 года».

### **Практическая работа**

1. Анализ документов «Прогноз развития лесного сектора Российской Федерации до 2030 года» (Гл.1, 3 и 11) и «Стратегия развития лесного комплекса Российской Федерации до 2030 года» (Гл. II и III, Приложения № 1 и № 18) с целью определения перспектив и проблем развития комплекса.

### **Тема 6. Агропромышленный комплекс (далее - АПК)**

Состав, место и значение в экономике страны. Сельское хозяйство. Состав, место и значение в хозяйстве, отличия от других отраслей хозяйства. Земельные, почвенные и агроклиматические ресурсы. Сельскохозяйственные угодья, их площадь и структура. Растениеводство и животноводство: география основных отраслей. Сельское хозяйство и окружающая среда.

Пищевая промышленность. Состав, место и значение в хозяйстве. Факторы размещения предприятий. География важнейших отраслей: основные районы и центры. Пищевая промышленность и охрана окружающей среды. Лёгкая промышленность. Состав, место и значение в хозяйстве. Факторы размещения предприятий. География важнейших отраслей: основные районы и центры. Лёгкая промышленность и охрана окружающей среды. «Стратегия развития агропромышленного и рыбохозяйственного комплексов Российской Федерации на период до 2030 года». Особенности АПК своего края.

### **Практическая работа**

1. Определение влияния природных и социальных факторов на размещение отраслей АПК.

### **Тема 7. Инфраструктурный комплекс**

Состав: транспорт, информационная инфраструктура; сфера обслуживания, рекреационное хозяйство — место и значение в хозяйстве.

Транспорт и связь. Состав, место и значение в хозяйстве. Морской, внутренний водный, железнодорожный, автомобильный, воздушный и трубопроводный транспорт. География отдельных видов транспорта и связи: основные транспортные пути и линии связи, крупнейшие транспортные узлы.

Транспорт и охрана окружающей среды.

Информационная инфраструктура. Рекреационное хозяйство. Особенности сферы обслуживания своего края.

Проблемы и перспективы развития комплекса. «Стратегия развития транспорта России на период до 2030 года, Федеральный проект «Информационная инфраструктура».

### **Практические работы**

1. Анализ статистических данных с целью определения доли отдельных морских бассейнов в грузоперевозках и объяснение выявленных различий.

2. Характеристика туристско-рекреационного потенциала своего края.

### **Тема 8. Обобщение знаний**

Государственная политика как фактор размещения производства. «Стратегия пространственного развития Российской Федерации до 2025 года»: основные положения. Новые формы территориальной организации хозяйства и их роль в изменении территориальной структуры хозяйства России. Кластеры. Особые экономические зоны (ОЭЗ). Территории опережающего развития (ТОР). Факторы, ограничивающие развитие хозяйства.

Развитие хозяйства и состояние окружающей среды. «Стратегия экологической безопасности Российской Федерации до 2025 года» и государственные меры по переходу России к модели устойчивого развития.

### **Практическая работа**

1. Сравнительная оценка вклада отдельных отраслей хозяйства в загрязнение окружающей среды на основе анализа статистических материалов.

## **Раздел 2. Регионы России**

### **Тема 1. Западный макрорегион (Европейская часть) России**

Географические особенности географических районов: Европейский Север России, Северо-Запад России, Центральная Россия, Поволжье, Юг Европейской части России, Урал. Географическое положение. Особенности природно-ресурсного потенциала, население и хозяйство. Социально-экономические и экологические проблемы и перспективы развития. Классификация субъектов Российской Федерации Западного макрорегиона по уровню социально-экономического развития; их внутренние различия.

### **Практические работы**

1. Сравнение ЭГП двух географических районов страны по разным источникам информации.

2. Классификация субъектов Российской Федерации одного из географических районов России по уровню социально-экономического развития на основе статистических данных.

### **Тема 2. Восточный макрорегион (Азиатская часть) России**

Географические особенности географических районов: Сибирь и Дальний Восток. Географическое положение. Особенности природно-ресурсного потенциала, население и хозяйство. Социально-экономические и экологические проблемы и перспективы развития. Классификация субъектов Российской Федерации Восточного макрорегиона по уровню социально-экономического развития; их внутренние различия.

### **Практическая работа**

1. Сравнение человеческого капитала двух географических районов (субъектов Российской Федерации) по заданным критериям.

2. Выявление факторов размещения предприятий одного из промышленных кластеров Дальнего Востока (по выбору).

### **Тема 3. Обобщение знаний**

Федеральные и региональные целевые программы. Государственная программа Российской Федерации «Социально-экономическое развитие Арктической зоны Российской Федерации».

## **Раздел 6. Россия в современном мире**

Россия в системе международного географического разделения труда. Россия в составе международных экономических и политических организаций. Взаимосвязи России с другими странами мира. Россия и страны СНГ. ЕврАзЭС.

Значение для мировой цивилизации географического пространства России как комплекса природных, культурных и экономических ценностей. Объекты Всемирного природного и культурного наследия России.



## ПЛАНИРУЕМЫЕ ОБРАЗОВАТЕЛЬНЫЕ РЕЗУЛЬТАТЫ

### ЛИЧНОСТНЫЕ РЕЗУЛЬТАТЫ

Личностные результаты освоения программы основного общего образования по географии должны отражать готовность обучающихся руководствоваться системой позитивных ценностных ориентаций и расширения опыта деятельности на её основе и в процессе реализации основных направлений воспитательной деятельности, в том числе в части:

**Патриотического воспитания:** осознание российской гражданской идентичности в поликультурном и многоконфессиональном обществе; проявление интереса к познанию природы, населения, хозяйства России, регионов и своего края, народов России; ценностное отношение к достижениям своей Родины — цивилизационному вкладу России; ценностное отношение к историческому и природному наследию и объектам природного и культурного наследия человечества, традициям разных народов, проживающих в родной стране; уважение к символам России, своего края.

**Гражданского воспитания:** осознание российской гражданской идентичности (патриотизма, уважения к Отечеству, к прошлому и настоящему многонационального народа России, чувства ответственности и долга перед Родиной); готовность к выполнению обязанностей гражданина и реализации его прав, уважение прав, свобод и законных интересов других людей; активное участие в жизни семьи, образовательной организации, местного сообщества, родного края, страны для реализации целей устойчивого развития; представление о социальных нормах и правилах межличностных отношений в поликультурном и многоконфессиональном обществе; готовность к разнообразной совместной деятельности, стремление к взаимопониманию и взаимопомощи, готовность к участию в гуманитарной деятельности («экологический патруль», волонтерство).

**Духовно-нравственного воспитания:** ориентация на моральные ценности и нормы в ситуациях нравственного выбора; готовность оценивать своё поведение и поступки, а также поведение и поступки других людей с позиции нравственных и правовых норм с учётом осознания последствий для окружающей среды; развивать способности решать моральные проблемы на основе личного выбора с опорой на нравственные ценности и принятые в российском обществе правила и нормы поведения с учётом осознания последствий для окружающей среды.

**Эстетического воспитания:** восприимчивость к разным традициям своего и других народов, понимание роли этнических культурных традиций; ценностного отношения к природе и культуре своей страны, своей малой

родины; природе и культуре других регионов и стран мира, объектам Всемирного культурного наследия человечества.

**Ценности научного познания:** ориентация в деятельности на современную систему научных представлений географических наук об основных закономерностях развития природы и общества, о взаимосвязях человека с природной и социальной средой; овладение читательской культурой как средством познания мира для применения различных источников географической информации при решении познавательных и практико-ориентированных задач; овладение основными навыками исследовательской деятельности в географических науках, установка на осмысление опыта, наблюдений и стремление совершенствовать пути достижения индивидуального и коллективного благополучия.

**Физического воспитания, формирования культуры здоровья и эмоционального благополучия:** осознание ценности жизни; ответственное отношение к своему здоровью и установка на здоровый образ жизни (здоровое питание, соблюдение гигиенических правил, сбалансированный режим занятий и отдыха, регулярная физическая активность); соблюдение правил безопасности в природе; навыков безопасного поведения в интернет-среде; способность адаптироваться к стрессовым ситуациям и меняющимся социальным, информационным и природным условиям, в том числе осмысляя собственный опыт и выстраивая дальнейшие цели; сформированность навыка рефлексии, признание своего права на ошибку и такого же права другого человека; готовность и способность осознанно выполнять и пропагандировать правила здорового, безопасного и экологически целесообразного образа жизни; бережно относиться к природе и окружающей среде.

**Трудового воспитания:** установка на активное участие в решении практических задач (в рамках семьи, школы, города, края) технологической и социальной направленности, способность инициировать, планировать и самостоятельно выполнять такого рода деятельность; интерес к практическому изучению профессий и труда различного рода, в том числе на основе применения географических знаний; осознание важности обучения на протяжении всей жизни для успешной профессиональной деятельности и развитие необходимых умений для этого; осознанный выбор и построение индивидуальной траектории образования и жизненных планов с учётом личных и общественных интересов и потребностей.

**Экологического воспитания:** ориентация на применение географических знаний для решения задач в области окружающей среды, планирования поступков и оценки их возможных последствий для окружающей среды; осознание глобального характера экологических проблем

и путей их решения; активное неприятие действий, приносящих вред окружающей среде; осознание своей роли как гражданина и потребителя в условиях взаимосвязи природной, технологической и социальной сред; готовность к участию в практической деятельности экологической направленности.

## **МЕТАПРЕДМЕТНЫЕ РЕЗУЛЬТАТЫ**

Изучение географии в основной школе способствует достижению метапредметных результатов, в том числе:

### **Овладению универсальными познавательными действиями:**

#### **Базовые логические действия**

- Выявлять и характеризовать существенные признаки географических объектов, процессов и явлений;
- устанавливать существенный признак классификации географических объектов, процессов и явлений, основания для их сравнения;
- выявлять закономерности и противоречия в рассматриваемых фактах и данных наблюдений с учётом предложенной географической задачи;
- выявлять дефициты географической информации, данных, необходимых для решения поставленной задачи;
- выявлять причинно-следственные связи при изучении географических объектов, процессов и явлений; делать выводы с использованием дедуктивных и индуктивных умозаключений, умозаключений по аналогии, формулировать гипотезы о взаимосвязях географических объектов, процессов и явлений;
- самостоятельно выбирать способ решения учебной географической задачи (сравнивать несколько вариантов решения, выбирать наиболее подходящий с учётом самостоятельно выделенных критериев).

#### **Базовые исследовательские действия**

- Использовать географические вопросы как исследовательский инструмент познания;
- формулировать географические вопросы, фиксирующие разрыв между реальным и желательным состоянием ситуации, объекта, и самостоятельно устанавливать искомое и данное;
- формировать гипотезу об истинности собственных суждений и суждений других, аргументировать свою позицию, мнение по географическим аспектам различных вопросов и проблем;
- проводить по плану несложное географическое исследование, в том числе на краеведческом материале, по установлению особенностей изучаемых географических объектов, причинно-следственных связей

и зависимостей между географическими объектами, процессами и явлениями;

- оценивать достоверность информации, полученной в ходе гео-графического исследования;
- самостоятельно формулировать обобщения и выводы по результатам проведённого наблюдения или исследования, оценивать достоверность полученных результатов и выводов;
- прогнозировать возможное дальнейшее развитие географических объектов, процессов и явлений, событий и их последствия в аналогичных или сходных ситуациях, а также выдвигать предположения об их развитии в изменяющихся условиях окружающей среды.

### **Работа с информацией**

- применять различные методы, инструменты и запросы при поиске и отборе информации или данных из источников географической информации с учётом предложенной учебной задачи и заданных критериев;
- выбирать, анализировать и интерпретировать географическую информацию различных видов и форм представления;
- находить сходные аргументы, подтверждающие или опровергающие одну и ту же идею, в различных источниках географической информации;
- самостоятельно выбирать оптимальную форму представления географической информации;
- оценивать надёжность географической информации по критериям, предложенным учителем или сформулированным самостоятельно;
- систематизировать географическую информацию в разных формах.

### **Овладению универсальными коммуникативными действиями:**

#### **Общение**

- формулировать суждения, выразить свою точку зрения по географическим аспектам различных вопросов в устных и письменных текстах;
- в ходе диалога и/или дискуссии задавать вопросы по существу обсуждаемой темы и высказывать идеи, нацеленные на решение задачи и поддержание благожелательности общения;
- сопоставлять свои суждения по географическим вопросам с суждениями других участников диалога, обнаруживать различие и сходство позиций;

- публично представлять результаты выполненного исследования или проекта.

### **Совместная деятельность (сотрудничество)**

- принимать цель совместной деятельности при выполнении учебных географических проектов, коллективно строить действия по её достижению: распределять роли, договариваться, обсуждать процесс и результат совместной работы;
- планировать организацию совместной работы, при выполнении учебных географических проектов определять свою роль (с учётом предпочтений и возможностей всех участников взаимодействия), участвовать в групповых формах работы, выполнять свою часть работы, достигать качественного результата по своему направлению и координировать свои действия с другими членами команды;
- сравнивать результаты выполнения учебного географического проекта с исходной задачей и оценивать вклад каждого члена команды в достижение результатов, разделять сферу ответственности.

### **Овладению универсальными учебными регулятивными действиями:**

#### **Самоорганизация**

- самостоятельно составлять алгоритм решения географических задач и выбирать способ их решения с учётом имеющихся ресурсов и собственных возможностей, аргументировать предлагаемые варианты решений;
- составлять план действий (план реализации намеченного алгоритма решения), корректировать предложенный алгоритм с учётом получения новых знаний об изучаемом объекте.

#### **Самоконтроль (рефлексия)**

- владеть способами самоконтроля и рефлексии;
- объяснять причины достижения (недостижения) результатов деятельности, давать оценку приобретённому опыту;
- вносить коррективы в деятельность на основе новых обстоятельств, изменившихся ситуаций, установленных ошибок, возникших трудностей;
- оценивать соответствие результата цели и условиям

#### **Принятие себя и других**

- осознанно относиться к другому человеку, его мнению;
- признавать своё право на ошибку и такое же право другого.

## **ПРЕДМЕТНЫЕ РЕЗУЛЬТАТЫ**

## 5 КЛАСС

- Приводить примеры географических объектов, процессов и явлений, изучаемых различными ветвями географической науки;
- приводить примеры методов исследования, применяемых в географии;
- выбирать источники географической информации (картографические, текстовые, видео и фотоизображения, интернет-ресурсы), необходимые для изучения истории географических открытий и важнейших географических исследований современности;
- интегрировать и интерпретировать информацию о путешествиях и географических исследованиях Земли, представленную в одном или нескольких источниках;
- различать вклад великих путешественников в географическое изучение Земли;
- описывать и сравнивать маршруты их путешествий;
- находить в различных источниках информации (включая интернет-ресурсы) факты, позволяющие оценить вклад российских путешественников и исследователей в развитие знаний о Земле;
- различать вклад великих путешественников в географическое изучение Земли;
- описывать и сравнивать маршруты их путешествий;
- находить в различных источниках информации (включая интернет-ресурсы) факты, позволяющие оценить вклад российских путешественников и исследователей в развитие знаний о Земле;
- определять направления, расстояния по плану местности и по географическим картам, географические координаты по географическим картам;
- использовать условные обозначения планов местности и географических карт для получения информации, необходимой для решения учебных и (или) практико-ориентированных задач;
- применять понятия «план местности», «географическая карта», «аэрофотоснимок», «ориентирование на местности», «стороны горизонта», «горизонтали», «масштаб», «условные знаки» для решения учебных и практико-ориентированных задач;
- различать понятия «план местности» и «географическая карта», «параллель» и «меридиан»;
- приводить примеры влияния Солнца на мир живой и неживой природы;
- объяснять причины смены дня и ночи и времён года;

- устанавливать эмпирические зависимости между продолжительностью дня и географической широтой местности, между высотой Солнца над горизонтом и географической широтой местности на основе анализа данных наблюдений; описывать внутреннее строение Земли;
- различать понятия «земная кора»; «ядро», «мантия»; «минерал» и «горная порода»;
- различать понятия «материковая» и «океаническая» земная кора;
- различать изученные минералы и горные породы, материковую и океаническую земную кору;
- показывать на карте и обозначать на контурной карте материка и океаны, крупные формы рельефа Земли;
- различать горы и равнины;
- классифицировать формы рельефа суши по высоте и по внешнему облику;
- называть причины землетрясений и вулканических извержений;
- применять понятия «литосфера», «землетрясение», «вулкан», «литосферная плита», «эпицентр землетрясения» и «очаг землетрясения» для решения учебных и (или) практико-ориентированных задач;
- применять понятия «эпицентр землетрясения» и «очаг землетрясения» для решения познавательных задач;
- распознавать проявления в окружающем мире внутренних и внешних процессов рельефообразования: вулканизма, землетрясений; физического, химического и биологического видов выветривания;
- классифицировать острова по происхождению;
- приводить примеры опасных природных явлений в литосфере и средств их предупреждения;
- приводить примеры изменений в литосфере в результате деятельности человека на примере своей местности, России и мира;
- приводить примеры актуальных проблем своей местности, решение которых невозможно без участия представителей географических специальностей, изучающих литосферу;
- приводить примеры действия внешних процессов рельефообразования и наличия полезных ископаемых в своей местности;
- представлять результаты фенологических наблюдений и наблюдений за погодой в различной форме (табличной, графической, географического описания).

## 6 КЛАСС

- Описывать по физической карте полушарий, физической карте России, карте океанов, глобусу местоположение изученных географических объектов для решения учебных и (или) практико-ориентированных задач;
- находить информацию об отдельных компонентах природы Земли, в том числе о природе своей местности, необходимую для решения учебных и (или) практико-ориентированных задач, и извлекать её из различных источников;
- приводить примеры опасных природных явлений в геосферах и средств их предупреждения;
- сравнивать инструментарий (способы) получения географической информации на разных этапах географического изучения Земли;
- различать свойства вод отдельных частей Мирового океана;
- применять понятия «гидросфера», «круговорот воды», «цунами», «приливы и отливы» для решения учебных и (или) практико-ориентированных задач;
- классифицировать объекты гидросферы (моря, озёра, реки, подземные воды, болота, ледники) по заданным признакам;
- различать питание и режим рек;
- сравнивать реки по заданным признакам;
- различать понятия «грунтовые, межпластовые и артезианские воды» и применять их для решения учебных и (или) практико-ориентированных задач;
- устанавливать причинно-следственные связи между питанием, режимом реки и климатом на территории речного бассейна;
- приводить примеры районов распространения многолетней мерзлоты;
- называть причины образования цунами, приливов и отливов;
- описывать состав, строение атмосферы;
- определять тенденции изменения температуры воздуха, количества атмосферных осадков и атмосферного давления в зависимости от географического положения объектов; амплитуду температуры воздуха с использованием знаний об особенностях отдельных компонентов природы Земли и взаимосвязях между ними для решения учебных и практических задач;
- объяснять образование атмосферных осадков; направление дневных и ночных бризов, муссонов; годовой ход температуры воздуха и распределение атмосферных осадков для отдельных территорий;



- различать свойства воздуха; климаты Земли; климатообразующие факторы;
- устанавливать зависимость между нагреванием земной поверхности и углом падения солнечных лучей; температурой воздуха и его относительной влажностью на основе данных эмпирических наблюдений;
- сравнивать свойства атмосферы в пунктах, расположенных на разных высотах над уровнем моря; количество солнечного тепла, получаемого земной поверхностью при различных углах падения солнечных лучей;
- различать виды атмосферных осадков;
- различать понятия «бризы» и «муссоны»;
- различать понятия «погода» и «климат»;
- различать понятия «атмосфера», «тропосфера», «стратосфера», «верхние слои атмосферы»;
- применять понятия «атмосферное давление», «ветер», «атмосферные осадки», «воздушные массы» для решения учебных и (или) практико-ориентированных задач;
- выбирать и анализировать географическую информацию о глобальных климатических изменениях из различных источников для решения учебных и (или) практико-ориентированных задач;
- проводить измерения температуры воздуха, атмосферного давления, скорости и направления ветра с использованием аналоговых и (или) цифровых приборов (термометр, барометр, анемометр, флюгер) и представлять результаты наблюдений в табличной и (или) графической форме;
- называть границы биосферы;
- приводить примеры приспособления живых организмов к среде обитания в разных природных зонах;
- различать растительный и животный мир разных территорий Земли;
- объяснять взаимосвязи компонентов природы в природно-территориальном комплексе;
- сравнивать особенности растительного и животного мира в различных природных зонах;
- применять понятия «почва», «плодородие почв», «природный комплекс», «природно-территориальный комплекс», «круговорот веществ в природе» для решения учебных и (или) практико-ориентированных задач;
- сравнивать плодородие почв в различных природных зонах;

- приводить примеры изменений в изученных геосферах в результате деятельности человека на примере территории мира и своей местности, путей решения существующих экологических проблем.

## 7 КЛАСС

- Описывать по географическим картам и глобусу местоположение изученных географических объектов для решения учебных и (или) практико-ориентированных задач;
- называть: строение и свойства (целостность, зональность, ритмичность) географической оболочки;
- распознавать проявления изученных географических явлений, представляющие собой отражение таких свойств географической оболочки, как зональность, ритмичность и целостность;
- определять природные зоны по их существенным признакам на основе интеграции и интерпретации информации об особенностях их природы;
- различать изученные процессы и явления, происходящие в географической оболочке;
- приводить примеры изменений в геосферах в результате деятельности человека;
- описывать закономерности изменения в пространстве рельефа, климата, внутренних вод и органического мира;
- выявлять взаимосвязи между компонентами природы в пределах отдельных территорий с использованием различных источников географической информации;
- называть особенности географических процессов на границах литосферных плит с учётом характера взаимодействия и типа земной коры;
- устанавливать (используя географические карты) взаимосвязи между движением литосферных плит и размещением крупных форм рельефа;
- классифицировать воздушные массы Земли, типы климата по заданным показателям;
- объяснять образование тропических муссонов, пассатов тропических широт, западных ветров;
- применять понятия «воздушные массы», «муссоны», «пассаты», «западные ветры», «климатообразующий фактор» для решения учебных и (или) практико-ориентированных задач;
- описывать климат территории по климатограмме;

- объяснять влияние климатообразующих факторов на климатические особенности территории;
- формулировать оценочные суждения о последствиях изменений компонентов природы в результате деятельности человека с использованием разных источников географической информации;
- различать океанические течения;
- сравнивать температуру и солёность поверхностных вод Мирового океана на разных широтах с использованием различных источников географической информации;
- объяснять закономерности изменения температуры, солёности и органического мира Мирового океана с географической широтой и с глубиной на основе анализа различных источников географической информации;
- характеризовать этапы освоения и заселения отдельных территорий Земли человеком на основе анализа различных источников географической информации для решения учебных и практико-ориентированных задач;
- различать и сравнивать численность населения крупных стран мира;
- сравнивать плотность населения различных территорий;
- применять понятие «плотность населения» для решения учебных и (или) практико-ориентированных задач;
- различать городские и сельские поселения;
- приводить примеры крупнейших городов мира;
- приводить примеры мировых и национальных религий;
- проводить языковую классификацию народов;
- различать основные виды хозяйственной деятельности людей на различных территориях;
- определять страны по их существенным признакам;
- сравнивать особенности природы и населения, материальной и духовной культуры, особенности адаптации человека к разным природным условиям регионов и отдельных стран;
- объяснять особенности природы, населения и хозяйства отдельных территорий;
- использовать знания о населении материков и стран для решения различных учебных и практико-ориентированных задач;
- выбирать источники географической информации (картографические, статистические, текстовые, видео- и фотоизображения, компьютерные базы данных), необходимые для изучения особенностей природы, населения и хозяйства отдельных территорий;

- представлять в различных формах (в виде карты, таблицы, графика, географического описания) географическую информацию, необходимую для решения учебных и практико-ориентированных задач;
- интегрировать и интерпретировать информацию об особенностях природы, населения и его хозяйственной деятельности на отдельных территориях, представленную в одном или нескольких источниках, для решения различных учебных и практико-ориентированных задач;
- приводить примеры взаимодействия природы и общества в пределах отдельных территорий;
- распознавать проявления глобальных проблем человечества (экологическая, сырьевая, энергетическая, преодоления отсталости стран, продовольственная) на локальном и региональном уровнях и приводить примеры международного сотрудничества по их преодолению.

## 8 КЛАСС

- Характеризовать основные этапы истории формирования и изучения территории России;
- находить в различных источниках информации факты, позволяющие определить вклад российских учёных и путешественников в освоение страны;
- характеризовать географическое положение России с использованием информации из различных источников;
- различать федеральные округа, крупные географические районы и макрорегионы России;
- приводить примеры субъектов Российской Федерации разных видов и показывать их на географической карте;
- оценивать влияние географического положения регионов России на особенности природы, жизнь и хозяйственную деятельность населения;
- использовать знания о государственной территории и исключительной экономической зоне, континентальном шельфе России, о мировом, поясном и зональном времени для решения практико-ориентированных задач;
- оценивать степень благоприятности природных условий в пределах отдельных регионов страны;
- проводить классификацию природных ресурсов;
- распознавать типы природопользования;

- находить, извлекать и использовать информацию из различных источников географической информации (картографические, статистические, текстовые, видео- и фотоизображения, компьютерные базы данных) для решения различных учебных и практико-ориентированных задач: определять возраст горных пород и основных тектонических структур, слагающих территорию;
- находить, извлекать и использовать информацию из различных источников географической информации (картографические, статистические, текстовые, видео- и фотоизображения, компьютерные базы данных) для решения различных учебных и практико-ориентированных задач: объяснять закономерности распространения гидрологических, геологических и метеорологических опасных природных явлений на территории страны;
- сравнивать особенности компонентов природы отдельных территорий страны;
- объяснять особенности компонентов природы отдельных территорий страны;
- использовать знания об особенностях компонентов природы России и её отдельных территорий, об особенностях взаимодействия природы и общества в пределах отдельных территорий для решения практико-ориентированных задач в контексте реальной жизни;
- называть географические процессы и явления, определяющие особенности природы страны, отдельных регионов и своей местности;
- объяснять распространение по территории страны областей современного горообразования, землетрясений и вулканизма;
- применять понятия «плита», «щит», «моренный холм», «бараньи лбы», «бархан», «дюна» для решения учебных и (или) практико-ориентированных задач;
- применять понятия «солнечная радиация», «годовая амплитуда температур воздуха», «воздушные массы» для решения учебных и (или) практико-ориентированных задач;
- различать понятия «испарение», «испаряемость», «коэффициент увлажнения»; использовать их для решения учебных и (или) практико-ориентированных задач;
- описывать и прогнозировать погоду территории по карте погоды;
- использовать понятия «циклон», «антициклон», «атмосферный фронт» для объяснения особенностей погоды отдельных территорий с помощью карт погоды;
- проводить классификацию типов климата и почв России;

- распознавать показатели, характеризующие состояние окружающей среды;
- показывать на карте и (или) обозначать на контурной карте крупные формы рельефа, крайние точки и элементы береговой линии России; крупные реки и озёра, границы климатических поясов и областей, природно-хозяйственных зон в пределах страны; Арктической зоны, южной границы распространения многолетней мерзлоты;
- приводить примеры мер безопасности, в том числе для экономики семьи, в случае природных стихийных бедствий и техногенных катастроф;
- приводить примеры рационального и нерационального природопользования;
- приводить примеры особо охраняемых природных территорий России и своего края, животных и растений, занесённых в Красную книгу России;
- выбирать источники географической информации (картографические, статистические, текстовые, видео- и фотоизображения, компьютерные базы данных), необходимые для изучения особенностей населения России;
- приводить примеры адаптации человека к разнообразным природным условиям на территории страны;
- сравнивать показатели воспроизводства и качества населения России с мировыми показателями и показателями других стран;
- различать демографические процессы и явления, характеризующие динамику численности населения России, её отдельных регионов и своего края;
- проводить классификацию населённых пунктов и регионов России по заданным основаниям;
- использовать знания о естественном и механическом движении населения, половозрастной структуре и размещении населения, трудовых ресурсах, городском и сельском населении, этническом и религиозном составе населения для решения практико-ориентированных задач в контексте реальной жизни;
- применять понятия «рождаемость», «смертность», «естественный прирост населения», «миграционный прирост населения», «общий прирост населения», «плотность населения», «основная полоса (зона) расселения», «урбанизация», «городская агломерация», «посёлок городского типа», «половозрастная структура населения», «средняя прогнозируемая продолжительность жизни», «трудовые ресурсы»,

«трудоспособный возраст», «рабочая сила», «безработица», «рынок труда», «качество населения» для решения учебных и (или) практико-ориентированных задач;

- представлять в различных формах (таблица, график, географическое описание) географическую информацию, необходимую для решения учебных и (или) практико-ориентированных задач.

## 9 КЛАСС

- Выбирать источники географической информации (картографические, статистические, текстовые, видео- и фотоизображения, компьютерные базы данных), необходимые для изучения особенностей хозяйства России;
- представлять в различных формах (в виде карты, таблицы, графика, географического описания) географическую информацию, необходимую для решения учебных и (или) практико-ориентированных задач;
- находить, извлекать и использовать информацию, характеризующую отраслевую, функциональную и территориальную структуру хозяйства России, для решения практико-ориентированных задач;
- выделять географическую информацию, которая является противоречивой или может быть недостоверной; определять информацию, недостающую для решения той или иной задачи;
- применять понятия «экономико-географическое положение», «состав хозяйства», «отраслевая, функциональная и территориальная структура», «условия и факторы размещения производства», «отрасль хозяйства», «межотраслевой комплекс», «сектор экономики», «территория опережающего развития», «себестоимость и рентабельность производства», «природно-ресурсный потенциал», «инфраструктурный комплекс», «рекреационное хозяйство», «инфраструктура», «сфера обслуживания», «агропромышленный комплекс», «химико-лесной комплекс», «машиностроительный комплекс», «металлургический комплекс», «ВИЭ», «ТЭК», для решения учебных и (или) практико-ориентированных задач;
- характеризовать основные особенности хозяйства России; влияние географического положения России на особенности отраслевой и территориальной структуры хозяйства; роль России как мировой энергетической державы; проблемы и перспективы развития отраслей хозяйства и регионов России;

- различать территории опережающего развития (ТОР), Арктическую зону и зону Севера России;
- классифицировать субъекты Российской Федерации по уровню социально-экономического развития на основе имеющихся знаний и анализа информации из дополнительных источников;
- находить, извлекать, интегрировать и интерпретировать информацию из различных источников географической информации (картографические, статистические, текстовые, видео- и фотоизображения, компьютерные базы данных) для решения различных учебных и практико-ориентированных задач: сравнивать и оценивать влияние отдельных отраслей хозяйства на окружающую среду; условия отдельных регионов страны для развития энергетики на основе возобновляемых источников энергии (ВИЭ);
- различать изученные географические объекты, процессы и явления: хозяйство России (состав, отраслевая, функциональная и территориальная структура, факторы и условия размещения производства, современные формы размещения производства);
- различать валовой внутренний продукт (ВВП), валовой региональный продукт (ВРП) и индекс человеческого развития (ИЧР) как показатели уровня развития страны и её регионов;
- различать природно-ресурсный, человеческий и производственный капитал;
- различать виды транспорта и основные показатели их работы: грузооборот и пассажирооборот;
- показывать на карте крупнейшие центры и районы размещения отраслей промышленности, транспортные магистрали и центры, районы развития отраслей сельского хозяйства;
- использовать знания о факторах и условиях размещения хозяйства для решения различных учебных и практико-ориентированных задач: объяснять особенности отраслевой и территориальной структуры хозяйства России, регионов, размещения отдельных предприятий; оценивать условия отдельных территорий для размещения предприятий и различных производств;
- использовать знания об особенностях компонентов природы России и её отдельных территорий; об особенностях взаимодействия природы и общества в пределах отдельных территорий для решения практико-ориентированных задач в контексте реальной жизни: оценивать реализуемые проекты по созданию новых производств с учётом экологической безопасности;



- критически оценивать финансовые условия жизнедеятельности человека и их природные, социальные, политические, технологические, экологические аспекты, необходимые для принятия собственных решений, с точки зрения домохозяйства, предприятия и национальной экономики;
- оценивать влияние географического положения отдельных регионов России на особенности природы, жизнь и хозяйственную деятельность населения;
- объяснять географические различия населения и хозяйства территорий крупных регионов страны;
- сравнивать географическое положение, географические особенности природно-ресурсного потенциала, населения и хозяйства регионов России;
- формулировать оценочные суждения о воздействии человеческой деятельности на окружающую среду своей местности, региона, страны в целом, о динамике, уровне и структуре социально-экономического развития России, месте и роли России в мире;
- приводить примеры объектов Всемирного наследия ЮНЕСКО и описывать их местоположение на географической карте;
- характеризовать место и роль России в мировом хозяйстве.

## ТЕМАТИЧЕСКОЕ ПЛАНИРОВАНИЕ 5 КЛАСС

№ п/п	Наименование разделов и тем программы	Количество часов			Электронные (цифровые) образовательные ресурсы
		Всего	Контрольные работы	Практические работы	
<b>Раздел 1. Географическое изучение Земли</b>					
1.1	Введение. География - наука о планете Земля	2	0	1	Библиотека ЦОК <a href="https://m.edsoo.ru/7f413b38">https://m.edsoo.ru/7f413b38</a>
1.2	История географических открытий	7	0	1	Библиотека ЦОК <a href="https://m.edsoo.ru/7f413b38">https://m.edsoo.ru/7f413b38</a>
Итого по разделу		9			
<b>Раздел 2. Изображения земной поверхности</b>					
2.1	Планы местности	5	0	2	Библиотека ЦОК <a href="https://m.edsoo.ru/7f413b38">https://m.edsoo.ru/7f413b38</a>
2.2	Географические карты	5	1	2	Библиотека ЦОК <a href="https://m.edsoo.ru/7f413b38">https://m.edsoo.ru/7f413b38</a>
Итого по разделу		10			
<b>Раздел 3. Земля - планета Солнечной системы</b>					
3.1	Земля - планета Солнечной системы	4	0	1	Библиотека ЦОК <a href="https://m.edsoo.ru/7f413b38">https://m.edsoo.ru/7f413b38</a>
Итого по разделу		4			
<b>Раздел 4. Оболочки Земли</b>					
4.1	Литосфера - каменная оболочка Земли	7	1	1	Библиотека ЦОК <a href="https://m.edsoo.ru/7f413b38">https://m.edsoo.ru/7f413b38</a>

Итого по разделу	7			
Заключение	1	0	1	Библиотека ЦОК <a href="https://m.edsoo.ru/7f413b38">https://m.edsoo.ru/7f413b38</a>
Резервное время	3	0	0	Библиотека ЦОК <a href="https://m.edsoo.ru/7f413b38">https://m.edsoo.ru/7f413b38</a>
ОБЩЕЕ КОЛИЧЕСТВО ЧАСОВ ПО ПРОГРАММЕ	34	2	9	





## ПОУРОЧНОЕ ПЛАНИРОВАНИЕ

### 5 КЛАСС

№ п/п	Тема урока	Количество часов			Дата изучения	Электронные цифровые образовательные ресурсы
		Всего	Контрольные работы	Практические работы		
1	Что изучает география?	1	0	0		Библиотека ЦОК <a href="https://m.edsoo.ru/88650186">https://m.edsoo.ru/88650186</a>
2	Географические методы изучения объектов и явлений. Практическая работа "Организация фенологических наблюдений в природе: планирование, участие в групповой работе, форма систематизации данных"	1	0	1		Библиотека ЦОК <a href="https://m.edsoo.ru/886502ee">https://m.edsoo.ru/886502ee</a>
3	Представления о мире в древности. Практическая работа "Сравнение карт Эратосфена, Птолемея и современных карт по предложенным учителем вопросам"	1	0	0.5		Библиотека ЦОК <a href="https://m.edsoo.ru/8865041a">https://m.edsoo.ru/8865041a</a>
4	География в эпоху Средневековья	1	0	0		Библиотека ЦОК <a href="https://m.edsoo.ru/88650528">https://m.edsoo.ru/88650528</a>
5	Эпоха Великих географических открытий	1	0	0		Библиотека ЦОК <a href="https://m.edsoo.ru/88650640">https://m.edsoo.ru/88650640</a>

6	Первое кругосветное плавание. Карта мира после эпохи Великих географических открытий	1	0	0		Библиотека ЦОК <a href="https://m.edsoo.ru/88650776">https://m.edsoo.ru/88650776</a>
7	Географические открытия XVII—XIX вв. Поиски Южной Земли — открытие Австралии	1	0	0		Библиотека ЦОК <a href="https://m.edsoo.ru/88650924">https://m.edsoo.ru/88650924</a>
8	Русские путешественники и мореплаватели на северо-востоке Азии. Первая русская кругосветная экспедиция	1	0	0		Библиотека ЦОК <a href="https://m.edsoo.ru/88650b04">https://m.edsoo.ru/88650b04</a>
9	Географические исследования в XX в. Географические открытия Новейшего времени. Практическая работа "Обозначение на контурной карте географических объектов, открытых в разные периоды"	1	0	0.5		Библиотека ЦОК <a href="https://m.edsoo.ru/88650c26">https://m.edsoo.ru/88650c26</a>
10	Виды изображения земной поверхности. Планы местности. Условные знаки	1	0	0		Библиотека ЦОК <a href="https://m.edsoo.ru/88650d70">https://m.edsoo.ru/88650d70</a>
11	Масштаб. Способы определения расстояний на местности. Практическая работа "Определение направлений и расстояний по плану местности"	1	0	1		Библиотека ЦОК <a href="https://m.edsoo.ru/88650f0a">https://m.edsoo.ru/88650f0a</a>
12	Глазомерная, полярная и маршрутная съёмка местности	1	0	0		Библиотека ЦОК <a href="https://m.edsoo.ru/88651090">https://m.edsoo.ru/88651090</a>
13	Изображение на планах местности неровностей земной	1	0	0		Библиотека ЦОК <a href="https://m.edsoo.ru/88651252">https://m.edsoo.ru/88651252</a>

	поверхности. Абсолютная и относительная высоты. Профессия топограф					
14	Ориентирование по плану местности. Разнообразие планов и области их применения. Практическая работа "Составление описания маршрута по плану местности"	1	0	1		Библиотека ЦОК <a href="https://m.edsoo.ru/8865139c">https://m.edsoo.ru/8865139c</a>
15	Различия глобуса и географических карт. Способы перехода от сферической поверхности глобуса к плоскости географической карты	1	0	0		Библиотека ЦОК <a href="https://m.edsoo.ru/886514b4">https://m.edsoo.ru/886514b4</a>
16	Градусная сеть на глобусе и картах. Параллели и меридианы. Географические координаты. Практическая работа "Определение географических координат объектов и определение объектов по их географическим координатам"	1	0	1		Библиотека ЦОК <a href="https://m.edsoo.ru/886516bc">https://m.edsoo.ru/886516bc</a>
17	Определение расстояний по глобусу. Искажения на карте. Определение расстояний с помощью масштаба и градусной сети. Практическая работа "Определение направлений и расстояний по карте полушарий"	1	0	1		Библиотека ЦОК <a href="https://m.edsoo.ru/886519be">https://m.edsoo.ru/886519be</a>



18	Разнообразие географических карт и их классификации. Способы изображения на мелкомасштабных географических картах. Изображение на физических картах высот и глубин	1	0	0		Библиотека ЦОК <a href="https://m.edsoo.ru/88651ad6">https://m.edsoo.ru/88651ad6</a>
19	Географический атлас. Использование карт в жизни и хозяйственной деятельности людей. Система космической навигации. Геоинформационные системы. Профессия картограф	1	0	0		Библиотека ЦОК <a href="https://m.edsoo.ru/88651bf8">https://m.edsoo.ru/88651bf8</a>
20	Резервный урок. Обобщающее повторение. Контрольная работа по разделу "Изображения земной поверхности"	1	1	0		
21	Земля в Солнечной системе. Гипотезы возникновения Земли. Форма, размеры Земли, их географические следствия	1	0	0		Библиотека ЦОК <a href="https://m.edsoo.ru/88651d92">https://m.edsoo.ru/88651d92</a>
22	Движения Земли. Географические следствия движения Земли вокруг Солнца. Дни весеннего и осеннего равноденствия, летнего и зимнего солнцестояния	1	0	0		Библиотека ЦОК <a href="https://m.edsoo.ru/88652008">https://m.edsoo.ru/88652008</a>
23	Неравномерное распределение солнечного света и тепла на	1	0	0		Библиотека ЦОК <a href="https://m.edsoo.ru/886521c0">https://m.edsoo.ru/886521c0</a>

	поверхности Земли. Пояса освещённости. Тропики и полярные круги					
24	Вращение Земли вокруг своей оси. Смена дня и ночи на Земле. Практическая работа "Выявление закономерностей изменения продолжительности дня и высоты Солнца над горизонтом в зависимости от географической широты и времени года на территории России"	1	0	1		Библиотека ЦОК <a href="https://m.edsoo.ru/886522ec">https://m.edsoo.ru/886522ec</a>
25	Литосфера — твёрдая оболочка Земли. Методы изучения земных глубин. Внутреннее строение Земли	1	0	0		Библиотека ЦОК <a href="https://m.edsoo.ru/8865240e">https://m.edsoo.ru/8865240e</a>
26	Резервный урок. Обобщающее повторение.	1	0	0		
27	Строение земной коры. Вещества земной коры: минералы и горные породы. Образование горных пород	1	0	0		Библиотека ЦОК <a href="https://m.edsoo.ru/886525b2">https://m.edsoo.ru/886525b2</a>
28	Проявления внутренних и внешних процессов образования рельефа. Движение литосферных плит. Образование вулканов и причины землетрясений. Профессии сейсмолог и вулканолог	1	0	0		Библиотека ЦОК <a href="https://m.edsoo.ru/88652724">https://m.edsoo.ru/88652724</a>

29	Разрушение и изменение горных пород и минералов под действием внешних и внутренних процессов. Формирование рельефа земной поверхности как результат действия внутренних и внешних сил	1	0	0	Библиотека ЦОК <a href="https://m.edsoo.ru/88652972">https://m.edsoo.ru/88652972</a>
30	Рельеф земной поверхности и методы его изучения. Практическая работа "Описание горной системы или равнины по физической карте"	1	0	1	Библиотека ЦОК <a href="https://m.edsoo.ru/88652bf2">https://m.edsoo.ru/88652bf2</a>
31	Человек и литосфера	1	0	0	Библиотека ЦОК <a href="https://m.edsoo.ru/88652d50">https://m.edsoo.ru/88652d50</a>
32	Рельеф дна Мирового океана. Острова, их типы по происхождению	1	0	0	Библиотека ЦОК <a href="https://m.edsoo.ru/88652e68">https://m.edsoo.ru/88652e68</a>
33	Резервный урок. Контрольная работа по теме "Литосфера — каменная оболочка Земли"	1	1	0	
34	Сезонные изменения. Практическая работа «Анализ результатов фенологических наблюдений и наблюдений за погодой»	1	0	1	Библиотека ЦОК <a href="https://m.edsoo.ru/88652f9e">https://m.edsoo.ru/88652f9e</a>
ОБЩЕЕ КОЛИЧЕСТВО ЧАСОВ ПО ПРОГРАММЕ		34	2	9	







## **УЧЕБНО-МЕТОДИЧЕСКОЕ ОБЕСПЕЧЕНИЕ ОБРАЗОВАТЕЛЬНОГО ПРОЦЕССА**

### **ОБЯЗАТЕЛЬНЫЕ УЧЕБНЫЕ МАТЕРИАЛЫ ДЛЯ УЧЕНИКА**

- География, 5-6 классы/ Алексеев А.И., Николина В.В., Липкина Е.К. и другие, Акционерное общество «Издательство «Просвещение»

### **МЕТОДИЧЕСКИЕ МАТЕРИАЛЫ ДЛЯ УЧИТЕЛЯ**

УМК «Полярная звезда»:

География. Сборник примерных рабочих программ. Предметные линии «Полярная звезда». 5—11 классы. В. П. Максаковского. 10— 11 классы.

Базовый уровень : учебное пособие для

общеобразовательных организаций / [А. И. Алексеев и др.]. — 2-е изд., перераб. — М. : Просвещение, 2020. — 189 с

География. 5—6 классы. Учебник для общеобразовательных организаций/[А. И. Алексеев и др.].-9-е изд.-М: Просвещение. 2020-191с

География. Мой тренажёр. 5—6 классы : учебное пособие для общеобразовательных организаций /В.В.Николина.-10-е изд.-

М.:Просвещение.2020.-96с (экземпляр учителя)

География. Проверочные работы.5-6 классы: учебное пособие для общеобразовательных организаций/М.В.Бондарева. И.М.Шидловский, -

М.:Просвещение,2020-48с (экземпляр учителя)

География. Практические работы.5-6 классы: учебное пособие для

общеобразовательных организаций/С.П.Дубинина.-М.:Просвещение.2020.-  
32с (экземпляр учителя)

В. В. Николина. География. Поурочные разработки. 5—6 классы: учебное  
пособие для общеобразовательных организаций/В.В.Николина.-4-е изд.-  
М.:Просвещение.2020-176с Атлас. 5—6 классы

## **ЦИФРОВЫЕ ОБРАЗОВАТЕЛЬНЫЕ РЕСУРСЫ И РЕСУРСЫ СЕТИ ИНТЕРНЕТ**

<https://resh.edu.ru/subject/4/>





**Камчатский край**  
**Муниципальное автономное общеобразовательное учреждение**  
**«Средняя школа № 24»**  
**Петропавловск-Камчатского городского округа**  
**(МАОУ «Средняя школа № 24»)**

**ПРИНЯТО**  
педагогическим советом  
МАОУ «Средняя школа №24»  
Протокол № 1 от 30.08.2023

**УТВЕРЖДЕНО**  
Директор \_\_\_\_\_ Бондаренко Н.Е.  
Приказ № 53, п. 1 от 30.08.2023 г.

**РАБОЧАЯ ПРОГРАММА**

(ID 2004976)

**учебного предмета «История»**

для обучающихся 5-9 классов

**Петропавловск-Камчатский городской округ**  
**2023**

## **ПОЯСНИТЕЛЬНАЯ ЗАПИСКА**

### **ОБЩАЯ ХАРАКТЕРИСТИКА УЧЕБНОГО ПРЕДМЕТА «ИСТОРИЯ»**

Место предмета «История» в системе школьного образования определяется его познавательным и мировоззренческим значением, воспитательным потенциалом, вкладом в становление личности молодого человека. История представляет собирательную картину жизни людей во времени, их социального, созидательного, нравственного опыта. Она служит важным ресурсом самоидентификации личности в окружающем социуме, культурной среде от уровня семьи до уровня своей страны и мира в целом. История дает возможность познания и понимания человека и общества в связи прошлого, настоящего и будущего.

### **ЦЕЛИ ИЗУЧЕНИЯ УЧЕБНОГО ПРЕДМЕТА «ИСТОРИЯ»**

Целью школьного исторического образования является формирование и развитие личности школьника, способного к самоидентификации и определению своих ценностных ориентиров на основе осмысления и освоения исторического опыта своей страны и человечества в целом, активно и творчески применяющего исторические знания и предметные умения в учебной и социальной практике. Данная цель предполагает формирование у обучающихся целостной картины российской и мировой истории, понимание места и роли современной России в мире, важности вклада каждого ее народа, его культуры в общую историю страны и мировую историю, формирование личностной позиции по отношению к прошлому и настоящему Отечества.

Задачами изучения истории являются:

- формирование у молодого поколения ориентиров для гражданской, этнонациональной, социальной, культурной самоидентификации в окружающем мире;
- овладение знаниями об основных этапах развития человеческого общества, при особом внимании к месту и роли России во всемирно-историческом процессе;
- воспитание учащихся в духе патриотизма, уважения к своему Отечеству – многонациональному Российскому государству, в соответствии с идеями взаимопонимания, согласия и мира между людьми и народами, в духе демократических ценностей современного общества;

- развитие способностей учащихся анализировать содержащуюся в различных источниках информацию о событиях и явлениях прошлого и настоящего, рассматривать события в соответствии с принципом историзма, в их динамике, взаимосвязи и взаимообусловленности;
- формирование у школьников умений применять исторические знания в учебной и внешкольной деятельности, в современном поликультурном, полиэтничном и многоконфессиональном обществе.

## **МЕСТО УЧЕБНОГО ПРЕДМЕТА «ИСТОРИЯ» В УЧЕБНОМ ПЛАНЕ**

На изучение предмета «История» в 5-8 классах отводится по 68 часов (2 часа в неделю), в 9 классе 85 часов (из них 17 часов составляет модуль «Введение в новейшую историю России»)

# СОДЕРЖАНИЕ УЧЕБНОГО ПРЕДМЕТА

## 5 КЛАСС

### ИСТОРИЯ ДРЕВНЕГО МИРА

#### **Введение**

Что изучает история. Источники исторических знаний. Специальные (вспомогательные) исторические дисциплины. Историческая хронология (счет лет «до н. э.» и «н. э.»). Историческая карта.

#### **ПЕРВОБЫТНОСТЬ**

Происхождение, расселение и эволюция древнейшего человека. Условия жизни и занятия первобытных людей. Овладение огнем. Появление человека разумного. Охота и собирательство. Присваивающее хозяйство. Род и родовые отношения.

Древнейшие земледельцы и скотоводы: трудовая деятельность, изобретения. Появление ремесел. Производящее хозяйство. Развитие обмена и торговли. Переход от родовой к соседской общине. Появление знати. Представления об окружающем мире, верования первобытных людей. Искусство первобытных людей.

Разложение первобытнообщинных отношений. На пороге цивилизации.

#### **ДРЕВНИЙ МИР**

Понятие и хронологические рамки истории Древнего мира. Карта Древнего мира.

#### **Древний Восток**

Понятие «Древний Восток». Карта Древневосточного мира.

#### **Древний Египет**

Природа Египта. Условия жизни и занятия древних египтян. Возникновение государственной власти. Объединение Египта. Управление государством (фараон, вельможи, чиновники). Положение и повинности населения. Развитие земледелия, скотоводства, ремесел. Рабы.

Отношения Египта с соседними народами. Египетское войско. Завоевательные походы фараонов; Тутмос III. Могущество Египта при Рамсесе II.

Религиозные верования египтян. Боги Древнего Египта. Храмы и жрецы. Пирамиды и гробницы. Фараон-реформатор Эхнатон. Познания древних египтян (астрономия, математика, медицина). Письменность (иероглифы, папирус). Открытие Ж. Ф. Шампольона. Искусство Древнего Египта (архитектура, рельефы, фрески).

#### **Древние цивилизации Месопотамии**

Природные условия Месопотамии (Междуречья). Занятия населения. Древнейшие города-государства. Создание единого государства. Письменность. Мифы и сказания.

Древний Вавилон. Царь Хаммурапи и его законы.

Ассирия. Завоевания ассирийцев. Создание сильной державы. Культурные сокровища Ниневии. Гибель империи.

Усиление Новоавилонского царства. Легендарные памятники города Вавилона.

### **Восточное Средиземноморье в древности**

Природные условия, их влияние на занятия жителей. Финикия: развитие ремесел, караванной и морской торговли. Города-государства. Финикийская колонизация. Финикийский алфавит. Палестина и ее население. Возникновение Израильского государства. Царь Соломон. Религиозные верования. Ветхозаветные предания.

### **Персидская держава**

Завоевания персов. Государство Ахеменидов. Великие цари: Кир II Великий, Дарий I. Расширение территории державы. Государственное устройство. Центр и сатрапии, управление империей. Религия персов.

### **Древняя Индия**

Природные условия Древней Индии. Занятия населения. Древнейшие города-государства. Приход ариев в Северную Индию. Держава Маурьев. Государство Гуптов. Общественное устройство, варны. Религиозные верования древних индийцев. Легенды и сказания. Возникновение и распространение буддизма. Культурное наследие Древней Индии (эпос и литература, художественная культура, научное познание).

### **Древний Китай**

Природные условия Древнего Китая. Хозяйственная деятельность и условия жизни населения. Древнейшие царства. Создание объединенной империи. Цинь Шихуанди. Возведение Великой Китайской стены. Правление династии Хань. Жизнь в империи: правители и подданные, положение различных групп населения. Развитие ремесел и торговли. Великий шелковый путь. Религиозно-философские учения. Конфуций. Научные знания и изобретения древних китайцев. Храмы.

### **Древняя Греция. Эллинизм**

#### **Древнейшая Греция**

Природные условия Древней Греции. Занятия населения. Древнейшие государства на Крите. Расцвет и гибель Минойской цивилизации. Государства Ахейской Греции (Микены, Тиринф). Троянская война. Вторжение дорийских племен. Поэмы Гомера «Илиада», «Одиссея».

## **Греческие полисы**

Подъем хозяйственной жизни после «темных веков». Развитие земледелия и ремесла. Становление полисов, их политическое устройство. Аристократия и демос. Великая греческая колонизация. Метрополии и колонии.

Афины: утверждение демократии. Законы Солона. Реформы Клисфена, их значение. Спарта: основные группы населения, политическое устройство. Организация военного дела. Спартанское воспитание.

Греко-персидские войны. Причины войн. Походы персов на Грецию. Битва при Марафоне, ее значение. Усиление афинского могущества; Фемистокл. Битва при Фермопилах. Захват персами Аттики. Победы греков в Саламинском сражении, при Платеях и Микале. Итоги греко-персидских войн.

Возвышение Афинского государства. Афины при Перикле. Хозяйственная жизнь. Развитие рабовладения. Пелопоннесская война: причины, участники, итоги. Упадок Эллады.

## **Культура Древней Греции**

Религия древних греков; пантеон богов. Храмы и жрецы. Развитие наук. Греческая философия. Школа и образование. Литература. Греческое искусство: архитектура, скульптура. Повседневная жизнь и быт древних греков. Досуг (театр, спортивные состязания). Общегреческие игры в Олимпии.

## **Македонские завоевания. Эллинизм**

Возвышение Македонии. Политика Филиппа II. Главенство Македонии над греческими полисами. Коринфский союз. Александр Македонский и его завоевания на Востоке. Распад державы Александра Македонского. Эллинистические государства Востока. Культура эллинистического мира. Александрия Египетская.

## **Древний Рим**

### **Возникновение Римского государства**

Природа и население Апеннинского полуострова в древности. Этруссские города-государства. Наследие этрусков. Легенды об основании Рима. Рим эпохи царей. Республика римских граждан. Патриции и плебеи. Управление и законы. Римское войско. Верования древних римлян. Боги. Жрецы. Завоевание Римом Италии.

### **Римские завоевания в Средиземноморье**

Войны Рима с Карфагеном. Ганнибал; битва при Каннах. Поражение Карфагена. Установление господства Рима в Средиземноморье. Римские провинции.

## **Поздняя Римская республика. Гражданские войны**

Подъем сельского хозяйства. Латифундии. Рабство. Борьба за аграрную реформу. Деятельность братьев Гракхов: проекты реформ, мероприятия, итоги. Гражданская война и установление диктатуры Суллы. Восстание Спартака. Участие армии в гражданских войнах. Первый триумvirат. Гай Юлий Цезарь: путь к власти, диктатура. Борьба между наследниками Цезаря. Победа Октавиана.

## **Расцвет и падение Римской империи**

Установление императорской власти. Октавиан Август. Императоры Рима: завоеватели и правители. Римская империя: территория, управление. Римское гражданство. Повседневная жизнь в столице и провинциях. Возникновение и распространение христианства. Император Константин I, перенос столицы в Константинополь. Разделение Римской империи на Западную и Восточную части.

Начало Великого переселения народов. Рим и варвары. Падение Западной Римской империи.

## **Культура Древнего Рима**

Римская литература, золотой век поэзии. Ораторское искусство; Цицерон. Развитие наук. Римские историки. Искусство Древнего Рима: архитектура, скульптура. Пантеон.

## **Обобщение**

Историческое и культурное наследие цивилизаций Древнего мира.



## ПЛАНИРУЕМЫЕ РЕЗУЛЬТАТЫ

Изучение истории в 5 классе направлено на достижение обучающимися личностных, метапредметных и предметных результатов освоения учебного предмета.

### ЛИЧНОСТНЫЕ РЕЗУЛЬТАТЫ

К важнейшим **личностным результатам** изучения истории в основной общеобразовательной школе в соответствии с требованиями ФГОС ООО (2021) относятся следующие убеждения и качества:

в сфере патриотического воспитания: осознание российской гражданской идентичности в поликультурном и многоконфессиональном обществе, проявление интереса к познанию родного языка, истории, культуры Российской Федерации, своего края, народов России; ценностное отношение к достижениям своей Родины – России, к науке, искусству, спорту, технологиям, боевым подвигам и трудовым достижениям народа; уважение к символам России, государственным праздникам, историческому и природному наследию и памятникам, традициям разных народов, проживающих в родной стране;

в сфере гражданского воспитания: осмысление исторической традиции и примеров гражданского служения Отечеству; готовность к выполнению обязанностей гражданина и реализации его прав; уважение прав, свобод и законных интересов других людей; активное участие в жизни семьи, образовательной организации, местного сообщества, родного края, страны; неприятие любых форм экстремизма, дискриминации; неприятие действий, наносящих ущерб социальной и природной среде;

в духовно-нравственной сфере: представление о традиционных духовно-нравственных ценностях народов России; ориентация на моральные ценности и нормы современного российского общества в ситуациях нравственного выбора; готовность оценивать свое поведение и поступки, а также поведение и поступки других людей с позиции нравственных и правовых норм с учетом осознания последствий поступков; активное неприятие асоциальных поступков;

в понимании ценности научного познания: осмысление значения истории как знания о развитии человека и общества, о социальном, культурном и нравственном опыте предшествующих поколений; овладение навыками познания и оценки событий прошлого с позиций историзма; формирование и сохранение интереса к истории как важной составляющей современного общественного сознания;

в сфере эстетического воспитания: представление о культурном многообразии своей страны и мира; осознание важности культуры как

воплощения ценностей общества и средства коммуникации; понимание ценности отечественного и мирового искусства, роли этнических культурных традиций и народного творчества; уважение к культуре своего и других народов;

в формировании ценностного отношения к жизни и здоровью: осознание ценности жизни и необходимости ее сохранения (в том числе – на основе примеров из истории); представление об идеалах гармоничного физического и духовного развития человека в исторических обществах (в античном мире, эпоху Возрождения) и в современную эпоху;

в сфере трудового воспитания: понимание на основе знания истории значения трудовой деятельности людей как источника развития человека и общества; представление о разнообразии существовавших в прошлом и современных профессий; уважение к труду и результатам трудовой деятельности человека; определение сферы профессионально-ориентированных интересов, построение индивидуальной траектории образования и жизненных планов;

в сфере экологического воспитания: осмысление исторического опыта взаимодействия людей с природной средой; осознание глобального характера экологических проблем современного мира и необходимости защиты окружающей среды; активное неприятие действий, приносящих вред окружающей среде; готовность к участию в практической деятельности экологической направленности.

в сфере адаптации к меняющимся условиям социальной и природной среды: представления об изменениях природной и социальной среды в истории, об опыте адаптации людей к новым жизненным условиям, о значении совместной деятельности для конструктивного ответа на природные и социальные вызовы.

## **МЕТАПРЕДМЕТНЫЕ РЕЗУЛЬТАТЫ**

**Метапредметные результаты** изучения истории в основной школе выражаются в следующих качествах и действиях.

В сфере универсальных учебных познавательных действий:

владение базовыми логическими действиями: систематизировать и обобщать исторические факты (в форме таблиц, схем); выявлять характерные признаки исторических явлений; раскрывать причинно-следственные связи событий; сравнивать события, ситуации, выявляя общие черты и различия; формулировать и обосновывать выводы;

владение базовыми исследовательскими действиями: определять познавательную задачу; намечать путь ее решения и осуществлять подбор исторического материала, объекта; систематизировать и анализировать

исторические факты, осуществлять реконструкцию исторических событий; соотносить полученный результат с имеющимся знанием; определять новизну и обоснованность полученного результата; представлять результаты своей деятельности в различных формах (сообщение, эссе, презентация, реферат, учебный проект и др.);

работа с информацией: осуществлять анализ учебной и внеучебной исторической информации (учебник, тексты исторических источников, научно-популярная литература, интернет-ресурсы и др.) – извлекать информацию из источника; различать виды источников исторической информации; высказывать суждение о достоверности и значении информации источника (по критериям, предложенным учителем или сформулированным самостоятельно).

В сфере универсальных учебных коммуникативных действий:

общение: представлять особенности взаимодействия людей в исторических обществах и современном мире; участвовать в обсуждении событий и личностей прошлого, раскрывать различие и сходство высказываемых оценок; выражать и аргументировать свою точку зрения в устном высказывании, письменном тексте; публично представлять результаты выполненного исследования, проекта; осваивать и применять правила межкультурного взаимодействия в школе и социальном окружении;

осуществление совместной деятельности: осознавать на основе исторических примеров значение совместной работы как эффективного средства достижения поставленных целей; планировать и осуществлять совместную работу, коллективные учебные проекты по истории, в том числе – на региональном материале; определять свое участие в общей работе и координировать свои действия с другими членами команды; оценивать полученные результаты и свой вклад в общую работу.

В сфере универсальных учебных регулятивных действий:

владение приемами самоорганизации своей учебной и общественной работы (выявление проблемы, требующей решения; составление плана действий и определение способа решения);

владение приемами самоконтроля – осуществление самоконтроля, рефлексии и самооценки полученных результатов; способность вносить коррективы в свою работу с учетом установленных ошибок, возникших трудностей.

В сфере эмоционального интеллекта, понимания себя и других:

выявлять на примерах исторических ситуаций роль эмоций в отношениях между людьми;

ставить себя на место другого человека, понимать мотивы действий другого (в исторических ситуациях и окружающей действительности);  
регулировать способ выражения своих эмоций с учетом позиций и мнений других участников общения.

## **ПРЕДМЕТНЫЕ РЕЗУЛЬТАТЫ**

### **5 КЛАСС**

#### 1. Знание хронологии, работа с хронологией:

- объяснять смысл основных хронологических понятий (век, тысячелетие, до нашей эры, наша эра);
- называть даты важнейших событий истории Древнего мира; по дате устанавливать принадлежность события к веку, тысячелетию;
- определять длительность и последовательность событий, периодов истории Древнего мира, вести счет лет до нашей эры и нашей эры.

#### 2. Знание исторических фактов, работа с фактами:

- указывать (называть) место, обстоятельства, участников, результаты важнейших событий истории Древнего мира;
- группировать, систематизировать факты по заданному признаку.

#### 3. Работа с исторической картой:

- находить и показывать на исторической карте природные и исторические объекты (расселение человеческих общностей в эпоху первобытности и Древнего мира, территории древнейших цивилизаций и государств, места важнейших исторических событий), используя легенду карты;
- устанавливать на основе картографических сведений связь между условиями среды обитания людей и их занятиями.

#### 4. Работа с историческими источниками:

- называть и различать основные типы исторических источников (письменные, визуальные, вещественные), приводить примеры источников разных типов;
- различать памятники культуры изучаемой эпохи и источники, созданные в последующие эпохи, приводить примеры;
- извлекать из письменного источника исторические факты (имена, названия событий, даты и др.); находить в визуальных памятниках изучаемой эпохи ключевые знаки, символы; раскрывать смысл (главную идею) высказывания, изображения.

#### 5. Историческое описание (реконструкция):

- характеризовать условия жизни людей в древности;

- рассказывать о значительных событиях древней истории, их участниках;
- рассказывать об исторических личностях Древнего мира (ключевых моментах их биографии, роли в исторических событиях);
- давать краткое описание памятников культуры эпохи первобытности и древнейших цивилизаций.

#### 6. Анализ, объяснение исторических событий, явлений:

- раскрывать существенные черты: а) государственного устройства древних обществ; б) положения основных групп населения; в) религиозных верований людей в древности;
- сравнивать исторические явления, определять их общие черты;
- иллюстрировать общие явления, черты конкретными примерами;
- объяснять причины и следствия важнейших событий древней истории.
- Рассмотрение исторических версий и оценок, определение своего отношения к наиболее значимым событиям и личностям прошлого:
- излагать оценки наиболее значительных событий и личностей древней истории, приводимые в учебной литературе;
- высказывать на уровне эмоциональных оценок отношение к поступкам людей прошлого, к памятникам культуры.

#### 8. Применение исторических знаний:

- раскрывать значение памятников древней истории и культуры, необходимость сохранения их в современном мире;
- выполнять учебные проекты по истории Первобытности и Древнего мира (в том числе с привлечением регионального материала), оформлять полученные результаты в форме сообщения, альбома.

## ТЕМАТИЧЕСКОЕ ПЛАНИРОВАНИЕ 5 КЛАСС

№ п/п	Наименование разделов и тем программы	Количество часов			Электронные (цифровые) образовательные ресурсы
		Всего	Контрольные работы	Практические работы	
<b>Раздел 1. История Древнего мира</b>					
1.1	Введение	2			Библиотека ЦОК <a href="https://m.edsoo.ru/7f41393a">https://m.edsoo.ru/7f41393a</a>
1.2	Первобытность	4	1		Библиотека ЦОК <a href="https://m.edsoo.ru/7f41393a">https://m.edsoo.ru/7f41393a</a>
Итого по разделу		6			
<b>Раздел 2. Древний мир. Древний Восток</b>					
2.1	Древний Египет	7	1		Библиотека ЦОК <a href="https://m.edsoo.ru/7f41393a">https://m.edsoo.ru/7f41393a</a>
2.2	Древние цивилизации Месопотамии	4			Библиотека ЦОК <a href="https://m.edsoo.ru/7f41393a">https://m.edsoo.ru/7f41393a</a>
2.3	Восточное Средиземноморье в древности	2			Библиотека ЦОК <a href="https://m.edsoo.ru/7f41393a">https://m.edsoo.ru/7f41393a</a>
2.4	Персидская держава	2			Библиотека ЦОК <a href="https://m.edsoo.ru/7f41393a">https://m.edsoo.ru/7f41393a</a>
2.5	Древняя Индия	2			Библиотека ЦОК <a href="https://m.edsoo.ru/7f41393a">https://m.edsoo.ru/7f41393a</a>
2.6	Древний Китай	3			Библиотека ЦОК <a href="https://m.edsoo.ru/7f41393a">https://m.edsoo.ru/7f41393a</a>
Итого по разделу		20			

<b>Раздел 3. Древняя Греция. Эллинизм</b>					
3.1	Древнейшая Греция	4			Библиотека ЦОК <a href="https://m.edsoo.ru/7f41393a">https://m.edsoo.ru/7f41393a</a>
3.2	Греческие полисы	10	1		Библиотека ЦОК <a href="https://m.edsoo.ru/7f41393a">https://m.edsoo.ru/7f41393a</a>
3.3	Культура Древней Греции	3			Библиотека ЦОК <a href="https://m.edsoo.ru/7f41393a">https://m.edsoo.ru/7f41393a</a>
3.4	Македонские завоевания. Эллинизм	3			Библиотека ЦОК <a href="https://m.edsoo.ru/7f41393a">https://m.edsoo.ru/7f41393a</a>
Итого по разделу		20			
<b>Раздел 4. Древний Рим</b>					
4.1	Возникновение Римского государства	3			Библиотека ЦОК <a href="https://m.edsoo.ru/7f41393a">https://m.edsoo.ru/7f41393a</a>
4.2	Римские завоевания в Средиземноморье	3			Библиотека ЦОК <a href="https://m.edsoo.ru/7f41393a">https://m.edsoo.ru/7f41393a</a>
4.3	Поздняя Римская республика. Гражданские войны	5			Библиотека ЦОК <a href="https://m.edsoo.ru/7f41393a">https://m.edsoo.ru/7f41393a</a>
4.4	Расцвет и падение Римской империи	6			Библиотека ЦОК <a href="https://m.edsoo.ru/7f41393a">https://m.edsoo.ru/7f41393a</a>
4.5	Культура Древнего Рима	3			Библиотека ЦОК <a href="https://m.edsoo.ru/7f41393a">https://m.edsoo.ru/7f41393a</a>
Итого по разделу		20			
Обобщение		2	1	1	
<b>ОБЩЕЕ КОЛИЧЕСТВО ЧАСОВ ПО ПРОГРАММЕ</b>		<b>68</b>	<b>4</b>	<b>1</b>	

## ПОУРОЧНОЕ ПЛАНИРОВАНИЕ

### 5 КЛАСС

№ п/п	Тема урока	Количество часов			Дата изучения	Электронные цифровые образовательные ресурсы
		Всего	Контрольные работы	Практические работы		
1	Что изучает история.	1				Библиотека ЦОК <a href="https://m.edsoo.ru/863f8d54">https://m.edsoo.ru/863f8d54</a>
2	Историческая хронология. Историческая карта	1				Библиотека ЦОК <a href="https://m.edsoo.ru/863f8f2a">https://m.edsoo.ru/863f8f2a</a>
3	Происхождение, расселение и эволюция древнейшего человека. Появление человека разумного	1				Библиотека ЦОК <a href="https://m.edsoo.ru/863f9380">https://m.edsoo.ru/863f9380</a> <a href="https://m.edsoo.ru/863f9740">https://m.edsoo.ru/863f9740</a>
4	Урок повторения, обобщения и контроля по теме «История Древнего мира»	1	1			
5	Древнейшие земледельцы и скотоводы	1				Библиотека ЦОК <a href="https://m.edsoo.ru/863f9c68">https://m.edsoo.ru/863f9c68</a>
6	От первобытности к цивилизации	1				Библиотека ЦОК <a href="https://m.edsoo.ru/863fa050">https://m.edsoo.ru/863fa050</a>
7	Природа Египта и ее влияние на условия жизни и занятия древних египтян	1				Библиотека ЦОК <a href="https://m.edsoo.ru/863fa244">https://m.edsoo.ru/863fa244</a>
8	Возникновение государственной власти.	1				Библиотека ЦОК <a href="https://m.edsoo.ru/863fa6ea">https://m.edsoo.ru/863fa6ea</a>
9	Управление государством (фараон, вельможи,	1				Библиотека ЦОК <a href="https://m.edsoo.ru/863faa50">https://m.edsoo.ru/863faa50</a>



	чиновники)					
10	Условия жизни, положение и повинности населения	1				Библиотека ЦОК <a href="https://m.edsoo.ru/863fabea">https://m.edsoo.ru/863fabea</a>
11	Отношения Египта с соседними народами	1				Библиотека ЦОК <a href="https://m.edsoo.ru/863fadfc">https://m.edsoo.ru/863fadfc</a>
12	Религиозные верования египтян	1				Библиотека ЦОК <a href="https://m.edsoo.ru/863fb130">https://m.edsoo.ru/863fb130</a>
13	Познания древних египтян	1	1			Библиотека ЦОК <a href="https://m.edsoo.ru/863fb324">https://m.edsoo.ru/863fb324</a>
14	Природные условия Месопотамии (Междуречья) и их влияние на занятия населения.	1				Библиотека ЦОК <a href="https://m.edsoo.ru/863fb540">https://m.edsoo.ru/863fb540</a>
15	Древний Вавилон.	1				Библиотека ЦОК <a href="https://m.edsoo.ru/863fb748">https://m.edsoo.ru/863fb748</a>
16	Ассирия.	1				Библиотека ЦОК <a href="https://m.edsoo.ru/863fbac2">https://m.edsoo.ru/863fbac2</a>
17	Нововавилонское царство.	1				Библиотека ЦОК <a href="https://m.edsoo.ru/863fbdd8">https://m.edsoo.ru/863fbdd8</a>
18	Финикия.	1				Библиотека ЦОК <a href="https://m.edsoo.ru/863fbfcc">https://m.edsoo.ru/863fbfcc</a>
19	Палестина и ее население. Возникновение Израильского государства.	1				Библиотека ЦОК <a href="https://m.edsoo.ru/863fc26a">https://m.edsoo.ru/863fc26a</a>
20	Завоевания персов.	1				Библиотека ЦОК <a href="https://m.edsoo.ru/863fc4c2">https://m.edsoo.ru/863fc4c2</a>
21	Государственное устройство Персидской державы.	1				Библиотека ЦОК <a href="https://m.edsoo.ru/863fc6ca">https://m.edsoo.ru/863fc6ca</a>

22	Древняя Индия.	1				Библиотека ЦОК <a href="https://m.edsoo.ru/863fc8dc">https://m.edsoo.ru/863fc8dc</a>
23	Религиозные верования и культура древних индийцев.	1				Библиотека ЦОК <a href="https://m.edsoo.ru/863faf8">https://m.edsoo.ru/863faf8</a>
24	Древний Китай.Правление династии Хань	1				Библиотека ЦОК <a href="https://m.edsoo.ru/863fce2c">https://m.edsoo.ru/863fce2c</a> <a href="https://m.edsoo.ru/863fd07a">https://m.edsoo.ru/863fd07a</a>
25	Урок повторения, обобщения и контроля по теме «Древний Восток»	1				
26	Религиозно-философские учения, наука и изобретения древних китайцев.	1				Библиотека ЦОК <a href="https://m.edsoo.ru/863fd336">https://m.edsoo.ru/863fd336</a>
27	Природные условия Древней Греции и их влияние на занятия населения.	1				Библиотека ЦОК <a href="https://m.edsoo.ru/863fd5c0">https://m.edsoo.ru/863fd5c0</a>
28	Древнейшие государства Греции.	1				Библиотека ЦОК <a href="https://m.edsoo.ru/863fd836">https://m.edsoo.ru/863fd836</a>
29	Троянская война.	1				Библиотека ЦОК <a href="https://m.edsoo.ru/8640a31a">https://m.edsoo.ru/8640a31a</a>
30	Поэмы Гомера «Илиада» и «Одиссея»	1				Библиотека ЦОК <a href="https://m.edsoo.ru/8640a770">https://m.edsoo.ru/8640a770</a>
31	Подъем хозяйственной жизни греческих полисов после «темных веков»	1				Библиотека ЦОК <a href="https://m.edsoo.ru/8640a91e">https://m.edsoo.ru/8640a91e</a>
32	Образование городов-государств.	1				Библиотека ЦОК <a href="https://m.edsoo.ru/8640aae0">https://m.edsoo.ru/8640aae0</a>
33	Великая греческая	1				Библиотека

	колонизация					ЦОК <a href="https://m.edsoo.ru/8640ac84">https://m.edsoo.ru/8640ac84</a>
34	Афины: утверждение демократии	1				Библиотека ЦОК <a href="https://m.edsoo.ru/8640ae32">https://m.edsoo.ru/8640ae32</a>
35	Спарта: основные группы населения, общественное устройство	1				Библиотека ЦОК <a href="https://m.edsoo.ru/8640afcc">https://m.edsoo.ru/8640afcc</a>
36	Греко-персидские войны	1				Библиотека ЦОК <a href="https://m.edsoo.ru/8640b1ca">https://m.edsoo.ru/8640b1ca</a>
37	Крупные сражения греко-персидских войн и их итоги	1	1			Библиотека ЦОК <a href="https://m.edsoo.ru/8640b382">https://m.edsoo.ru/8640b382</a>
38	Расцвет Афинского государства	1				Библиотека ЦОК <a href="https://m.edsoo.ru/8640b508">https://m.edsoo.ru/8640b508</a>
39	Хозяйственная жизнь в древнегреческом обществе	1				Библиотека ЦОК <a href="https://m.edsoo.ru/8640b67a">https://m.edsoo.ru/8640b67a</a>
40	Пелопоннесская война	1				Библиотека ЦОК <a href="https://m.edsoo.ru/8640b7f6">https://m.edsoo.ru/8640b7f6</a>
41	Религия древних греков	1				Библиотека ЦОК <a href="https://m.edsoo.ru/8640b990">https://m.edsoo.ru/8640b990</a>
42	Образование и наука в Древней Греции	1				Библиотека ЦОК <a href="https://m.edsoo.ru/8640bb16">https://m.edsoo.ru/8640bb16</a>
43	Искусство и досуг в Древней Греции	1				Библиотека ЦОК <a href="https://m.edsoo.ru/8640bcf6">https://m.edsoo.ru/8640bcf6</a>
44	Возвышение Македонии. Александр Македонский и его завоевания на Востоке	1				Библиотека ЦОК <a href="https://m.edsoo.ru/8640be72">https://m.edsoo.ru/8640be72</a> <a href="https://m.edsoo.ru/8640c002">https://m.edsoo.ru/8640c002</a>
45	Урок повторения, обобщения и контроля по теме «Древняя Греция. Эллинизм»	1				

46	Эллинистические государства Востока	1				Библиотека ЦОК <a href="https://m.edsoo.ru/8640c1c4">https://m.edsoo.ru/8640c1c4</a>
47	Природа и население Апеннинского полуострова в древности	1				Библиотека ЦОК <a href="https://m.edsoo.ru/886460aa">https://m.edsoo.ru/886460aa</a>
48	Республика римских граждан	1				Библиотека ЦОК <a href="https://m.edsoo.ru/886465e6">https://m.edsoo.ru/886465e6</a>
49	Верования древних римлян	1				Библиотека ЦОК <a href="https://m.edsoo.ru/886469b0">https://m.edsoo.ru/886469b0</a>
50	Войны Рима с Карфагеном	1				Библиотека ЦОК <a href="https://m.edsoo.ru/88646848">https://m.edsoo.ru/88646848</a>
51	Ганнибал; битва при Каннах	1				Библиотека ЦОК <a href="https://m.edsoo.ru/88646adc">https://m.edsoo.ru/88646adc</a>
52	Установление господства Рима в Средиземноморье. Римские провинции	1				Библиотека ЦОК <a href="https://m.edsoo.ru/88646c1c">https://m.edsoo.ru/88646c1c</a>
53	Социально-экономическое развитие поздней Римской республики	1				Библиотека ЦОК <a href="https://m.edsoo.ru/88646d5c">https://m.edsoo.ru/88646d5c</a>
54	Реформы Гракхов: проекты реформ, мероприятия, итоги	1				Библиотека ЦОК <a href="https://m.edsoo.ru/88646e7e">https://m.edsoo.ru/88646e7e</a>
55	Гражданская война и установление диктатуры Суллы	1				Библиотека ЦОК <a href="https://m.edsoo.ru/88646faa">https://m.edsoo.ru/88646faa</a>
56	Гай Юлий Цезарь: путь к власти, диктатура	1				Библиотека ЦОК <a href="https://m.edsoo.ru/886470f4">https://m.edsoo.ru/886470f4</a>
57	Борьба между наследниками Цезаря	1				Библиотека ЦОК <a href="https://m.edsoo.ru/886472a2">https://m.edsoo.ru/886472a2</a>

58	Установление императорской власти	1				Библиотека ЦОК <a href="https://m.edsoo.ru/886473ba">https://m.edsoo.ru/886473ba</a>
59	Императоры Рима: завоеватели и правители	1				Библиотека ЦОК <a href="https://m.edsoo.ru/886474dc">https://m.edsoo.ru/886474dc</a>
60	Римская империя: территория, управление	1				Библиотека ЦОК <a href="https://m.edsoo.ru/88647608">https://m.edsoo.ru/88647608</a>
61	Возникновение и распространение христианства	1				Библиотека ЦОК <a href="https://m.edsoo.ru/88647716">https://m.edsoo.ru/88647716</a>
62	Император Константин I, перенос столицы в Константинополь	1				Библиотека ЦОК <a href="https://m.edsoo.ru/88647838">https://m.edsoo.ru/88647838</a>
63	Начало Великого переселения народов. Рим и варвары	1				Библиотека ЦОК <a href="https://m.edsoo.ru/8864795a">https://m.edsoo.ru/8864795a</a>
64	Римская литература, золотой век поэзии	1				Библиотека ЦОК <a href="https://m.edsoo.ru/88647a86">https://m.edsoo.ru/88647a86</a>
65	Развитие наук и искусства в Древнем Риме	1				Библиотека ЦОК <a href="https://m.edsoo.ru/88647c2a">https://m.edsoo.ru/88647c2a</a> <a href="https://m.edsoo.ru/88647d4c">https://m.edsoo.ru/88647d4c</a>
66	Урок повторения, обобщения и контроля по теме «Древний Рим»	1	1			
67	Историческое и культурное наследие цивилизаций Древнего мира	1				Библиотека ЦОК <a href="https://m.edsoo.ru/88647e78">https://m.edsoo.ru/88647e78</a>
68	Историческое и культурное наследие цивилизаций Древнего мира	1	1			
ОБЩЕЕ КОЛИЧЕСТВО ЧАСОВ ПО		68	5	0		

ΠΡΟΓΡΑΜΜΕ				
-----------	--	--	--	--

**УЧЕБНО-МЕТОДИЧЕСКОЕ ОБЕСПЕЧЕНИЕ  
ОБРАЗОВАТЕЛЬНОГО ПРОЦЕССА  
ОБЯЗАТЕЛЬНЫЕ УЧЕБНЫЕ МАТЕРИАЛЫ ДЛЯ УЧЕНИКА**

**МЕТОДИЧЕСКИЕ МАТЕРИАЛЫ ДЛЯ УЧИТЕЛЯ**

**ЦИФРОВЫЕ ОБРАЗОВАТЕЛЬНЫЕ РЕСУРСЫ И РЕСУРСЫ СЕТИ  
ИНТЕРНЕТ**

**МИНИСТЕРСТВО ПРОСВЕЩЕНИЯ РОССИЙСКОЙ ФЕДЕРАЦИИ**

**Министерство образования Камчатского края**

**Отдел образования Управления образования администрации  
Петропавловск - Камчатского городского округа  
МАОУ "Средняя школа № 24"**

**ПРИНЯТО**

педагогическим советом  
МАОУ «Средняя школа №24»  
Протокол № 1 от 30.08.2023

**УТВЕРЖДЕНО**

Директор \_\_\_\_\_ Бондаренко Н.Е.  
Приказ № 53, п. 1 от 30.08.2023 г.

**РАБОЧАЯ ПРОГРАММА**

**учебного курса «Информатика»**

для обучающихся 5-6 классов

**2023/2024 год**



## ПОЯСНИТЕЛЬНАЯ ЗАПИСКА

Программа по информатике на уровне основного общего образования составлена на основе требований к результатам освоения основной образовательной программы основного общего образования, представленных в ФГОС ООО, а также федеральной рабочей программы воспитания.

Программа по информатике даёт представление о целях, общей стратегии обучения, воспитания и развития обучающихся средствами информатики на базовом уровне, устанавливает обязательное предметное содержание, предусматривает его структурирование по разделам и темам.

Выделение в качестве основной задачи изучения информатики в школе формирования информационной культуры ведет к изменению приоритетов в обучении этому предмету, в том числе и в среднем звене. Обратим внимание на следующие особенности этого процесса:

- Выходит на первый план обучение детей общим приемам и способам работы с информационными объектами, распознаванию и построению различного рода информационных моделей, а также знакомство с универсальными информационными структурами.

- Повышается удельный вес изучения прикладных аспектов информатики и информационных технологий: информационные знания и умения применяются к задачам из различных учебных дисциплин, а также к практическим задачам, что не только укрепляет межпредметные связи, но и способствует развитию интеллектуальных и творческих способностей учащихся.

- При изучении информационных технологий основной задачей становится знакомство с общими принципами работы и возможностями средств информационных и коммуникационных технологий (ИКТ), знакомство с основными информационными объектами (текст, графика, таблица, звук и пр.). При этом объем конкретных знаний, связанных с осваиваемыми ИКТ, заметно сокращается. В том числе происходит отказ от обязательного освоения школьниками сред и языков профессионального программирования.

- Расширяется изложение вопросов социальной информатики (этические, экологические и правовые вопросы работы с информацией).

Цель курса — дать учащимся знания, умения и навыки, лежащие в основе информационной культуры.

Данный курс способствует формированию грамотности нового уровня или новой грамотности.

Новая грамотность — сочетание осваиваемых детьми основных логико-вычислительных, лингвистических и коммуникативных навыков, умения работать с определенными материалами, орудиями умственного и физического труда, способности выполнять операции и процедуры. Таким образом, новая грамотность служит основой последующих этапов обучения.

В соответствии с изложенными общими целями ставятся следующие задачи изучения информатики в средней школе — научить ребят:

- работать в рамках заданной среды по четко оговоренным правилам;
- работать с различными видами представлений информации (текст, рисунок, таблица, схема и т. п.), переходить от одного представления информации к другому;
- ориентироваться в потоке информации: просматривать, искать необходимые сведения;
- читать и понимать задание, рассуждать, доказывать свою точку зрения; сопоставлять результат с условиями, грамотно осуществлять проверку своего решения;
- планировать собственную и групповую работу, ориентируясь на поставленную цель, проверять и корректировать планы;
- анализировать языковые объекты;

- использовать законы формальной логики в мыслительной деятельности;
- видеть в практических и учебных задачах их информационную природу; уметь представлять процесс в соответствующей информационной модели;
- знать отличительные особенности основных информационных структур, уметь использовать их для решения поставленных задач;
- использовать различные информационные методы для решения учебных и практических задач (группировка, упорядочение, перебор и др.);
- структурировать и передавать информацию, в том числе грамотно представлять письменный ответ и готовить выступление на заданную тему.

На изучение информатики на базовом уровне из компонента образовательного учреждения в 5 и 6 классах отводится 68 часов: в 5 классе – 34 часа (1 час в неделю), в 6 классе – 34 часа (1 час в неделю). Оснащенность школы позволяет учащимся посещать компьютерный класс, но плотность расписания не дает возможности проводить больше одного урока информатики в неделю, поэтому будут организовываться уроки смешанного типа. В таком случае часть урока ребята могут изучать теоретическую информатику, а остальное время работать за компьютером.

## **СОДЕРЖАНИЕ ОБУЧЕНИЯ**

В курсе используется система базовых понятий современной информатики и математики, в наибольшей степени соответствующая задачам продолжения образования в старшей школе и в вузе.

Центральной научной идеей курса «Информатика. 5-6 классы» является идея дискретизации — знакомство школьников с дискретными структурами и дискретными процессами, началами алгоритмики.

### **Объекты**

Основные объекты курса дают возможность описать или смоделировать наибольшее число информационных процессов, протекающих в различных науках и в реальной жизни. При этом в курсе представлены объекты разной степени сложности. Наиболее простые объекты — бусины.

Буквы и цифры — элементарные объекты, которые используются при построении многих наук, включая собственно информатику. Эти объекты оказываются незаменимыми при анализе языковых и математических структур.

Фигурки — еще один вид элементов курса, это любое изображение одного предмета, животного, человека, фрукта, знака и др.

Поиск одинаковых и разных элементов (бусины, фигурки, цифры, буквы русского и латинского алфавитов).

Поиск одинаковых и разных многоугольников на сетке (многоугольники, вершины которых располагаются в узлах прямоугольной сетки). Находить площадь многоугольника на сетке и прямоугольного треугольника на сетке в единичных квадратах.

Многоугольники на сетке пример геометрических дискретных объектов: длины отрезков, лежащих на линиях сетки, целочисленны, площадь любого многоугольника на сетке равна целому числу или числу с половиной.

### **Дискретные структуры**

Представлены дискретные структуры трех наиболее часто встречающихся в различных областях науки и жизни видов: неупорядоченные, упорядоченные, ветвящиеся.

Самая простая по внутренней организации структура, изучаемая в курсе — конечное множество. Изучение понятий «множество» (набор любых объектов), «элементы множества», «пустое множество», «подмножество». Поиск одинаковых и разных множеств. Применение понятия «все разные» применительно к множеству. Выполнение операций над множествами (объединение, пересечение множеств).

Последовательность — дискретная конечная структура, имеющая одномерный (линейный) порядок элементов. Изучение понятий «последовательность», «члены

последовательности», «длина последовательности», «пустая последовательность». Поиск одинаковых и разных последовательностей.

Применение понятий, связанных с нумерацией элементов от конца и от любого элемента последовательности: «третий с конца», «второй элемент перед», «четвертый элемент после» и т. д. Применение понятий «перед» и «после» для членов последовательности.

Определение истинности утверждений: истинные и ложные утверждения; утверждения с неизвестным значением истинности; утверждения, не имеющие смысла для данной последовательности.

Граф и дерево (направленный граф) — ветвящиеся структуры. Используется инструмент при вычислениях, удобный способ хранения данных, способ сортировки или поиска данных.

Изучение понятий, связанных с расположением элементов дерева: элементы первого уровня, листья, следующие элементы, предыдущий элемент; дети и родители; уровни дерева, высота дерева; последовательность из дерева, все последовательности из дерева.

Выполнение заданий на построение дерева, последовательностей из дерева.

Определение истинности утверждений применительно к дереву. Построение дерева по данным утверждениям.

Изучение понятия «сортировка» (упорядочение и классификация). Знакомство с методами сортировки. Выполнение упорядочения слов в алфавитном порядке (русский и латинский алфавиты), в порядке обратного словаря.

Освоение метода разбиения задачи на подзадачи. Знакомство с различными способами слияния нескольких упорядоченных массивов в один: складывание стопок по алфавиту, последовательное слияние стопок постепенно увеличивающейся длины по две, одновременное слияние всех стопок с использованием сортировочного дерева.

Изучение дерева сортировки, дерева перебора вариантов, дерева перебора подмножеств. Применение деревьев к решению задач: дерево вычисления значения выражения, дерево всех слов данной длины, родословное дерево, дерево перебора вариантов, дерево перебора всех подмножеств множества, поиск кратчайшего пути — полный перебор всех путей и пр.

Решение задач на формальное пошаговое решение задач с использованием графов.

### **Дискретные процессы**

Изучение процессов, поддающихся полному описанию: которых известны исходные данные (начальная позиция), возможные шаги (операции, действия, ходы) и определен результат. При анализе дискретных процессов используются свойства изученных дискретных структур. Наиболее наглядно и полно дискретные процессы рассматриваются на материале различных формальных исполнителей.

Изучение работы исполнителей: Водолей, Перевозчик, Удвоитель, Кузнечик, Робот.

Описание системы команд исполнителя. Описание работы исполнителя по данной системе команд. Алгоритмические конструкции. Изучение школьного (учебного) Алгоритмического Языка — учебного языка программирования. Изучение понятий, связанных с составлением и исполнением алгоритмов: имя, заголовок и тело алгоритма, служебные слова, исполнение алгоритма.

Знакомство с возможными ошибками в алгоритмах, с поведением исполнителя при ошибке в алгоритме. Анализ состояния исполнителя и составление алгоритмов. Применение вспомогательного алгоритма. Составление и анализ алгоритмов с использованием циклов «N раз», «пока», с составными условиями.

Изучение игр для двух игроков с полной информацией. Проведение круговых турниров с заполнением турнирных таблиц. Изучение понятий: правила игры, ход игры, позиция игры, начальная и заключительная позиции, последовательности позиций игры.

Формальное описание знакомых игр с помощью этих понятий. Изучение понятий выигрышной и проигрышной позиции, выигрышной стратегии.

Построение выигрышных стратегий для игр при помощи полного исследования позиций игры. Построение равновесных (симметричных) стратегий, доказательство выигрышности стратегии. Знакомство с методом половинного деления и его применением для угадывания элемента, описание алгоритма угадывания элемента за наименьшее число шагов. Применение метода половинного деления к решению задач.

Рассмотренные в курсе структуры и типы процессов имеют место во всех областях науки и жизни, где так или иначе проявляются информационные процессы. Таким образом, они являются общенаучными и входят в ядро современного образования как база для изучения практически всех школьных дисциплин и основа для установления межпредметных связей.

Приемы и методы решения информационных задач во многих случаях также являются универсальными и имеют общенаучную ценность. Поэтому в курс включены задачи из различных областей знания, которые допускают применение изученных в курсе методов (метода перебора полного и систематического, метода проб и ошибок, разбиения задач на подзадачи, метода деления пополам и др.) и приемов работы с информацией (сортировка, упорядочение, использование различных способов выделения объектов, построение дерева или таблицы, пошаговое представление процесса и т. д.).

## **ПЛАНИРУЕМЫЕ РЕЗУЛЬТАТЫ ОСВОЕНИЯ ПРОГРАММЫ ПО ИНФОРМАТИКЕ НА УРОВНЕ ОСНОВНОГО ОБЩЕГО ОБРАЗОВАНИЯ**

Изучение информатики на уровне основного общего образования направлено на достижение обучающимися личностных, метапредметных и предметных результатов освоения содержания учебного предмета.

### **ЛИЧНОСТНЫЕ РЕЗУЛЬТАТЫ**

Личностные результаты имеют направленность на решение задач воспитания, развития и социализации обучающихся средствами учебного предмета.

В результате изучения информатики на уровне основного общего образования у обучающегося будут сформированы следующие личностные результаты в части:

#### **1) патриотического воспитания:**

- ценностное отношение к отечественному культурному, историческому и научному наследию, понимание значения информатики как науки в жизни современного общества, владение достоверной информацией о передовых мировых и отечественных достижениях в области информатики и информационных технологий, заинтересованность в научных знаниях о цифровой трансформации современного общества;

#### **2) духовно-нравственного воспитания:**

- ориентация на моральные ценности и нормы в ситуациях нравственного выбора, готовность оценивать своё поведение и поступки, а также поведение и поступки других людей с позиции нравственных и правовых норм с учётом осознания последствий поступков, активное неприятие асоциальных поступков, в том числе в Интернете;

#### **3) гражданского воспитания:**

- представление о социальных нормах и правилах межличностных отношений в коллективе, в том числе в социальных сообществах, соблюдение правил безопасности, в том числе навыков безопасного поведения в интернет-среде, готовность к разнообразной совместной деятельности при выполнении учебных, познавательных задач, создании учебных проектов, стремление к взаимопониманию и взаимопомощи в процессе этой учебной деятельности, готовность оценивать своё поведение и поступки своих товарищей с позиции нравственных и правовых норм с учётом осознания последствий поступков;

#### **4) ценностей научного познания:**

- сформированность мировоззренческих представлений об информации, информационных процессах и информационных технологиях, соответствующих современному уровню развития науки и общественной практики и составляющих базовую основу для понимания сущности научной картины мира;

- интерес к обучению и познанию, любознательность, готовность и способность к самообразованию, осознанному выбору направленности и уровня обучения в дальнейшем;

- овладение основными навыками исследовательской деятельности, установка на осмысление опыта, наблюдений, поступков и стремление совершенствовать пути достижения индивидуального и коллективного благополучия;

- сформированность информационной культуры, в том числе навыков самостоятельной работы с учебными текстами, справочной литературой, разнообразными средствами информационных технологий, а также умения самостоятельно определять цели своего обучения, ставить и формулировать для себя новые задачи в учёбе и познавательной деятельности, развивать мотивы и интересы своей познавательной деятельности;

#### **5) формирования культуры здоровья:**

- осознание ценности жизни, ответственное отношение к своему здоровью, установка на здоровый образ жизни, в том числе и за счёт освоения и соблюдения требований безопасной эксплуатации средств информационных и коммуникационных технологий;

#### **б) трудового воспитания:**

- интерес к практическому изучению профессий и труда в сферах профессиональной деятельности, связанных с информатикой, программированием и информационными технологиями, основанными на достижениях науки информатики и научно-технического прогресса;

- осознанный выбор и построение индивидуальной траектории образования и жизненных планов с учётом личных и общественных интересов и потребностей;

#### **7) экологического воспитания:**

- осознание глобального характера экологических проблем и путей их решения, в том числе с учётом возможностей информационных и коммуникационных технологий;

#### **8) адаптации обучающегося к изменяющимся условиям социальной и природной среды:**

- освоение обучающимися социального опыта, основных социальных ролей, соответствующих ведущей деятельности возраста, норм и правил общественного поведения, форм социальной жизни в группах и сообществах, в том числе существующих в виртуальном пространстве.

### **МЕТАПРЕДМЕТНЫЕ РЕЗУЛЬТАТЫ**

Метапредметные результаты освоения программы по информатике отражают овладение универсальными учебными действиями – познавательными, коммуникативными, регулятивными.

#### **Познавательные универсальные учебные действия**

##### **Базовые логические действия:**

- умение определять понятия, создавать обобщения, устанавливать аналогии, классифицировать, самостоятельно выбирать основания и критерии для классификации, устанавливать причинно-следственные связи, строить логические рассуждения, делать умозаключения (индуктивные, дедуктивные и по аналогии) и выводы;

- умение создавать, применять и преобразовывать знаки и символы, модели и схемы для решения учебных и познавательных задач;

- самостоятельно выбирать способ решения учебной задачи (сравнивать несколько вариантов решения, выбирать наиболее подходящий с учётом самостоятельно выделенных критериев).

##### **Базовые исследовательские действия:**

- формулировать вопросы, фиксирующие разрыв между реальным и желательным состоянием ситуации, объекта, и самостоятельно устанавливать искомое и данное;
- оценивать на применимость и достоверность информацию, полученную в ходе исследования;
- прогнозировать возможное дальнейшее развитие процессов, событий и их последствия в аналогичных или сходных ситуациях, а также выдвигать предположения об их развитии в новых условиях и контекстах.

#### **Работа с информацией:**

- выявлять дефицит информации, данных, необходимых для решения поставленной задачи;
- применять различные методы, инструменты и запросы при поиске и отборе информации или данных из источников с учётом предложенной учебной задачи и заданных критериев;
- выбирать, анализировать, систематизировать и интерпретировать информацию различных видов и форм представления;
- самостоятельно выбирать оптимальную форму представления информации и иллюстрировать решаемые задачи несложными схемами, диаграммами, иной графикой и их комбинациями;
- оценивать надёжность информации по критериям, предложенным учителем или сформулированным самостоятельно;
- эффективно запоминать и систематизировать информацию.

#### **Коммуникативные универсальные учебные действия**

##### **Общение:**

- сопоставлять свои суждения с суждениями других участников диалога, обнаруживать различие и сходство позиций;
- публично представлять результаты выполненного опыта (эксперимента, исследования, проекта);
- самостоятельно выбирать формат выступления с учётом задач презентации и особенностей аудитории и в соответствии с ним составлять устные и письменные тексты с использованием иллюстративных материалов.

##### **Совместная деятельность (сотрудничество):**

- понимать и использовать преимущества командной и индивидуальной работы при решении конкретной проблемы, в том числе при создании информационного продукта;
- принимать цель совместной информационной деятельности по сбору, обработке, передаче, формализации информации, коллективно строить действия по её достижению: распределять роли, договариваться, обсуждать процесс и результат совместной работы;
- выполнять свою часть работы с информацией или информационным продуктом, достигая качественного результата по своему направлению и координируя свои действия с другими членами команды;
- оценивать качество своего вклада в общий информационный продукт по критериям, самостоятельно сформулированным участниками взаимодействия;
- сравнивать результаты с исходной задачей и вклад каждого члена команды в достижение результатов, разделять сферу ответственности и проявлять готовность к предоставлению отчёта перед группой.

#### **Регулятивные универсальные учебные действия**

##### **Самоорганизация:**

- выявлять в жизненных и учебных ситуациях проблемы, требующие решения;
- ориентироваться в различных подходах к принятию решений (индивидуальное принятие решений, принятие решений в группе);

- самостоятельно составлять алгоритм решения задачи (или его часть), выбирать способ решения учебной задачи с учётом имеющихся ресурсов и собственных возможностей, аргументировать предлагаемые варианты решений;

- составлять план действий (план реализации намеченного алгоритма решения), корректировать предложенный алгоритм с учётом получения новых знаний об изучаемом объекте;

- делать выбор в условиях противоречивой информации и брать ответственность за решение.

#### **Самоконтроль (рефлексия):**

- владеть способами самоконтроля, самомотивации и рефлексии;

- давать оценку ситуации и предлагать план её изменения;

- учитывать контекст и предвидеть трудности, которые могут возникнуть при решении учебной задачи, адаптировать решение к меняющимся обстоятельствам;

- объяснять причины достижения (недостижения) результатов информационной деятельности, давать оценку приобретённому опыту, уметь находить позитивное в произошедшей ситуации;

- вносить коррективы в деятельность на основе новых обстоятельств, изменившихся ситуаций, установленных ошибок, возникших трудностей;

- оценивать соответствие результата цели и условиям.

#### **Эмоциональный интеллект:**

- ставить себя на место другого человека, понимать мотивы и намерения другого.

#### **Принятие себя и других:**

- осознавать невозможность контролировать всё вокруг даже в условиях открытого доступа к любым объёмам информации.

### **ПРЕДМЕТНЫЕ РЕЗУЛЬТАТЫ**

Учащиеся должны знать:

- правила работы с учебником (листами определений и задачами), правила работы в проектах, правила работы с компьютером и периферийными устройствами;

- основные свойства базисных объектов: бусин, букв, цифр, фигурок, многоугольников на сетке;

- понятие «множество» и связанные с ним понятия: подмножество, пустое множество, одинаковые множества, объединение, пересечение множеств;

- понятие «последовательность» и связанные с ним понятия: длина последовательности, одинаковые последовательности, пустая последовательность;

- способы сортировки и упорядочения объектов, правило лексикографического порядка расстановки слов в словаре, правило упорядочения слов в обратном словаре;

- понятие «дерево» и связанные с ним понятия: следующие элементы, предыдущий элемент, дети и родители; листья, уровни, последовательности из дерева;

- основные понятия, касающиеся игр с полной информацией: правила игры, ход игры, позиция игры, результат игры: выигрыш, проигрыш, ничья, выигрышная и проигрышная позиции, выигрышная стратегия, равновесная (симметричная) выигрышная стратегия;

- понятие «шифрование» и связанные с ним понятия: код, шифр, шифровальная таблица, расшифровка;

- предусмотренные курсом общие сведения об исполнителях и алгоритмах.

- предусмотренные курсом общие сведения об информационных процессах в биологии.

Учащиеся должны уметь:

- работать в рамках заданной среды по четко оговоренным правилам;

- самостоятельно проверять соответствие результата выполнения задачи поставленному условию;

- определять одинаковость и различность базисных объектов (бусин, фигурок, букв, цифр, многоугольников на сетке);
- определять одинаковость и различность базисных структур курса (множеств, последовательностей);
- использовать имя объекта и различать имя объекта и его значения;
- выполнять операции над множествами: объединение, пересечение, выделение части, построение всех подмножеств;
- использовать понятия, связанные с порядком следования членов последовательности: «следующий», «предыдущий», «перед каждым», «после каждого», «третий после», «второй перед» и др.;
- определять значения истинности утверждения для данного объекта;
- строить последовательности, удовлетворяющие некоторому набору условий, в том числе индуктивному описанию;
- находить площадь любого многоугольника на сетке;
- строить дерево по его описанию, в том числе дерево вычисления значения выражения, дерево классификации, дерево перебора вариантов, дерево перебора подмножеств и др.;
- использовать деревья для решения задач, иметь представление о переборе вариантов по дереву, построении дерева всех слов данной длины из букв данного множества;
- сортировать и упорядочивать объекты по различным признакам, располагать слова в лексикографическом (словарном) порядке, в порядке обратного словаря;
- использовать различные методы сортировки, включая алгоритм сортировки слиянием, для сортировки чисел и слов по различным правилам;
- использовать метод половинного деления для решения предметных и практических задач;
- строить и использовать выигрышные стратегии в простых играх с полной информацией, в том числе симметричные выигрышные стратегии;
- использовать метод разбиения задачи на подзадачи, в том числе для организации ее дальнейшего коллективного решения;
- составлять систему команд формального исполнителя для решения поставленной задачи (простые случаи);
- составлять, выполнять и анализировать простые линейные алгоритмы для исполнителей Водолей, Перевозчик, Удвоитель, Робот, Кузнечик и др. — в тетради и в среде Кумир на компьютере;
- составлять, выполнять и анализировать алгоритмы, включающие вспомогательные алгоритмы, цикл «N раз», цикл «пока» для исполнителей Водолей, Удвоитель, Робот, Кузнечик и др. — в тетради и в среде Кумир на компьютере;
- использовать в алгоритмах простые и составные условия, составленные при помощи слов «и», «или», «не»; строить, выполнять и анализировать алгоритмы, включающие конструкции «если», «если — то» с простыми и составными условиями для исполнителей Водолей, Робот, Кузнечик и др. — в тетради и в среде КуМир на компьютере;
- оценивать возможность выполнения исполнителем заданного алгоритма или совокупности алгоритмов в заданной обстановке из заданной начальной позиции;
- с использованием компьютера: создавать и оформлять тексты в текстовом редакторе, создавать презентации, создавать мультипликации (работая в группе), редактировать и монтировать аудио- и видеоматериалы.



## ТЕМАТИЧЕСКОЕ ПЛАНИРОВАНИЕ

### 5 КЛАСС

№ п/п	Наименование разделов и тем программы	Количество часов		
		Всего	Контрольные работы	Практические работы
1.	Элементы	1		
2.	Многоугольники на сетке	3		
3.	Множество	4		1
4.	Последовательность	2		2
5.	Утверждения	2		2
6.	Дерево	3		
7.	Составление маршрутов	2		
8.	Исполнители	7		6
9.	Алгоритм	2		2
10.	Компьютерные проекты	5		
11.	Повторение, резерв учителя	3	2	

### 6 КЛАСС

№ п/п	Наименование разделов и тем программы	Количество часов		
		Всего	Контрольные работы	Практические работы
1.	Сортировка	5		2
2.	Дерево	4		
3.	Игры	6		
4.	Исполнители и алгоритмы	10		8
5.	Шифрование (биоинформатика)	3		
6.	Компьютерный проект	2		2
7.	Повторение, резерв учителя	4	2	

## ПОУРОЧНОЕ ПЛАНИРОВАНИЕ

### 5 класс

№ п/п	Тема урока	Количество часов			Дата изучения
		Всего	Контроль ные работы	Практиче ские работы	
1.	Элементы. Одинаковые элементы. Имена.	1			
2.	Многоугольники на сетке.	1			
3.	Множество.	1			
4.	Одинаковые (равные) множества. Подмножество. Все разные.	1			
5.	Проект «Собираем рецепты и готовим из яблок»	1		1	
6.	Последовательность. Одинаковые последовательности.	1			
7.	Истинные и ложные утверждения.	1			
8.	Проект «Наблюдаем за осенней природой» .	2		2	
9.	Члены последовательности. Когда утверждения не имеют смысла.	1			
10.	Утверждения о каждом элементе.	1			
11.	Проект «МультиПравила дорожного движения» .	2		2	
12.	Площадь многоугольника.	1			
13.	Площадь прямоугольного треугольника на сетке.	1			
14.	Контрольная работа 1.	1	1		
15.	Пересечение и объединение множеств.	2			
16.	Дерево последовательность из дерева. Родители и дети.	3			
17.	Проект «Арбатские переулки» (бескомпьютерный).	2			
18.	Исполнитель. Компьютерный практикум — <i>Водолей</i> .	1		1	
19.	Исполнитель Перевозчик. Программа.	1		1	
20.	Исполнитель Удвоитель.	1			
21.	Исполнитель Кузнечик. Состояние исполнителя.	2		2	
22.	Исполнитель Робот. Прямое и программное управление.	1		1	
23.	Алгоритм. Ошибки в алгоритмах.	2		2	
24.	Контрольная работа 2.	1	1		
25.	Выравнивание, решение необязательных и трудных задач.	1			
26.	Проект «Забавное стихотворение» (бескомпьютерный).	1			
	ИТОГО:	34	2		

**6 класс**

№ п/п	Тема урока	Количество часов			Дата изучения
		Всего	Контроль ные работы	Практиче ские работы	
1.	Сортировка: упорядочение и классификация.	1			
2.	Дерево сортировки.	1			
3.	Словари. Проект «Словари».	2		1	
4.	Проект «Сортировки».	2		1	
5.	Проект «С видеокамерой в руках...»	2		2	
6.	Исполнители и алгоритмы.	1		1	
7.	Вспомогательный алгоритм.	1		1	
8.	Дерево перебора вариантов. Дерево перебора подмножеств.	2			
9.	Поиск кратчайшего пути.	1			
10.	Алгоритмы: цикл «N раз».	2		2	
11.	Контрольная работа 1.	1	1		
12.	Выравнивание, решение необязательных и трудных задач.	1			
13.	Игры с полной информацией. Дерево игры.	1			
14.	Команды-запросы Робота. Условие.	2		2	
15.	Выигрышная стратегия. Выигрышные и проигрышные позиции.	1			
16.	Выигрышные стратегии.	1			
17.	Цикл «пока». Свойства цикла «пока». Составление алгоритма с циклом «пока».	2		2	
18.	Равновесные выигрышные стратегии.	2			
19.	Составные условия: слова «и», «или», «не».	2			
20.	Биоинформатика. Белки и ДНК. Почему дети похожи на родителей? Шифрование.	1			
21.	Биоинформатика. Как кодируются белки.	1			
22.	Автомат-сортировщик. Метод половинного деления.	1			
23.	Биоинформатика. Как изучают белки. Сравнение белков. Превращение слов.	1			
24.	Контрольная работа 2.	1	1		
25.	Выравнивание, решение необязательных и трудных задач.	1			
	ИТОГО:	34			

**УЧЕБНО-МЕТОДИЧЕСКОЕ  
ОБРАЗОВАТЕЛЬНОГО ПРОЦЕССА**

**ОБЕСПЕЧЕНИЕ**

**ОБЯЗАТЕЛЬНЫЕ УЧЕБНЫЕ МАТЕРИАЛЫ ДЛЯ УЧЕНИКА**

- учебник «Информатика. 5 класс»;
- учебник «Информатика. 6 класс»;
- Компьютерный практикум на базе системы КуМир;

**МЕТОДИЧЕСКИЕ МАТЕРИАЛЫ ДЛЯ УЧИТЕЛЯ**

- учебник «Информатика. 5 класс»;
- учебник «Информатика. 6 класс»;
- тетрадь проектов «Информатика. 5 класс»;
- тетрадь проектов «Информатика. 6 класс»;
- методическое пособие для учителя «Информатика. 5 класс»;
- методическое пособие для учителя «Информатика. 6 класс»;
- Компьютерный практикум на базе системы КуМир;
- 

**ЦИФРОВЫЕ ОБРАЗОВАТЕЛЬНЫЕ РЕСУРСЫ И РЕСУРСЫ  
СЕТИ ИНТЕРНЕТ**

**МИНИСТЕРСТВО ПРОСВЕЩЕНИЯ РОССИЙСКОЙ ФЕДЕРАЦИИ**

**Камчатский край**

**Муниципальное автономное общеобразовательное учреждение**

**«Средняя школа № 24»**

**Петропавловск-Камчатского городского округа**

**МАОУ "Средняя школа № 24"**

**ПРИНЯТО**

педагогическим советом  
МАОУ «Средняя школа №24»  
Протокол № 1 от 30.08.2023

**УТВЕРЖДЕНО**

Директор \_\_\_\_\_ Бондаренко Н.Е.  
Приказ № 53, п. 1 от 30.08.2023 г.

**РАБОЧАЯ ПРОГРАММА**

(ID 2160216)

**учебного предмета «Физическая культура»**

для обучающихся 5 – 9 классов

**Петропавловск-Камчатский 2023**

## ПОЯСНИТЕЛЬНАЯ ЗАПИСКА

Программа по физической культуре представляет собой методически оформленную конкретизацию требований ФГОС ООО и раскрывает их реализацию через конкретное предметное содержание.

При создании программы по физической культуре учитывались потребности современного российского общества в физически крепком и дееспособном подрастающем поколении, способном активно включаться в разнообразные формы здорового образа жизни, умеющем использовать ценности физической культуры для самоопределения, саморазвития и самоактуализации.

В своей социально-ценностной ориентации программа по физической культуре рассматривается как средство подготовки обучающихся к предстоящей жизнедеятельности, укрепления их здоровья, повышения функциональных и адаптивных возможностей систем организма, развития жизненно важных физических качеств. Программа по физической культуре обеспечивает преемственность с федеральными рабочими программами начального общего и среднего общего образования.

Основной целью программы по физической культуре является формирование разносторонне физически развитой личности, способной активно использовать ценности физической культуры для укрепления и длительного сохранения собственного здоровья, оптимизации трудовой деятельности и организации активного отдыха. В программе по физической культуре данная цель конкретизируется и связывается с формированием устойчивых мотивов и потребностей обучающихся в бережном отношении к своему здоровью, целостном развитии физических, психических и нравственных качеств, творческом использовании ценностей физической культуры в организации здорового образа жизни, регулярных занятиях двигательной деятельностью и спортом.

Развивающая направленность программы по физической культуре определяется вектором развития физических качеств и функциональных возможностей организма, являющихся основой укрепления их здоровья, повышения надёжности и активности адаптивных процессов. Существенным

достижением данной ориентации является приобретение обучающимися знаний и умений в организации самостоятельных форм занятий оздоровительной, спортивной и прикладно-ориентированной физической культурой, возможности познания своих физических способностей и их целенаправленного развития.

Воспитывающее значение программы по физической культуре заключается в содействии активной социализации обучающихся на основе осмысления и понимания роли и значения мирового и российского олимпийского движения, приобщения к их культурным ценностям, истории и современному развитию.

В число практических результатов данного направления входит формирование положительных навыков и умений в общении и взаимодействии со сверстниками и учителями физической культуры, организации совместной учебной и консультативной деятельности.

Центральной идеей конструирования учебного содержания и планируемых результатов образования по физической культуре на уровне основного общего образования является воспитание целостной личности обучающихся, обеспечение единства в развитии их физической, психической и социальной природы. Реализация этой идеи становится возможной на основе содержания учебного предмета, которое представляется двигательной деятельностью с её базовыми компонентами: информационным (знания о физической культуре), операциональным (способы самостоятельной деятельности) и мотивационно-процессуальным (физическое совершенствование).

В целях усиления мотивационной составляющей учебного предмета «Физическая культура», придания ей личностно значимого смысла, содержание программы по физической культуре представляется системой модулей, которые входят структурными компонентами в раздел «Физическое совершенствование».

Инвариантные модули включают в себя содержание базовых видов спорта: гимнастика, лёгкая атлетика, зимние виды спорта (на примере лыжной подготовки), спортивные игры, плавание. Инвариантные модули в своём предметном содержании ориентируются на всестороннюю физическую



подготовленность обучающихся, освоение ими технических действий и физических упражнений, содействующих обогащению двигательного опыта.

Вариативные модули объединены модулем «Спорт», содержание которого разрабатывается образовательной организацией на основе модульных программ по физической культуре для общеобразовательных организаций. Основной содержательной направленностью вариативных модулей является подготовка обучающихся к выполнению нормативных требований Всероссийского физкультурно-спортивного комплекса ГТО, активное вовлечение их в соревновательную деятельность.

Модуль «Спорт» может разрабатываться учителями физической культуры на основе содержания базовой физической подготовки, национальных видов спорта, современных оздоровительных систем. В рамках данного модуля представлено примерное содержание «Базовой физической подготовки».

Содержание программы по физической культуре представлено по годам обучения, для каждого класса предусмотрен раздел «Универсальные учебные действия», в котором раскрывается вклад предмета в формирование познавательных, коммуникативных и регулятивных действий, соответствующих возможностям и особенностям обучающихся данного возраста. Личностные достижения непосредственно связаны с конкретным содержанием учебного предмета и представлены по мере его раскрытия.

Общее число часов, рекомендованных для изучения физической культуры на уровне основного общего образования, – 510 часов: в 5 классе – 102 часа (3 часа в неделю), в 6 классе – 102 часа (3 часа в неделю), в 7 классе – 102 часа (3 часа в неделю), в 8 классе – 102 часа (3 часа в неделю), в 9 классе – 102 часа (3 часа в неделю). На модульный блок «Базовая физическая подготовка» отводится 150 часов из общего числа (1 час в неделю в каждом классе).

## СОДЕРЖАНИЕ УЧЕБНОГО ПРЕДМЕТА

### 5 КЛАСС

#### *Знания о физической культуре.*

Физическая культура на уровне основного общего образования: задачи, содержание и формы организации занятий. Система дополнительного обучения физической культуре, организация спортивной работы в общеобразовательной организации.

Физическая культура и здоровый образ жизни: характеристика основных форм занятий физической культурой, их связь с укреплением здоровья, организацией отдыха и досуга.

Исторические сведения об Олимпийских играх Древней Греции, характеристика их содержания и правил спортивной борьбы. Расцвет и завершение истории Олимпийских игр древности.

#### *Способы самостоятельной деятельности.*

Режим дня и его значение для обучающихся, связь с умственной работоспособностью. Составление индивидуального режима дня, определение основных индивидуальных видов деятельности, их временных диапазонов и последовательности в выполнении.

Физическое развитие человека, его показатели и способы измерения. Осанка как показатель физического развития, правила предупреждения её нарушений в условиях учебной и бытовой деятельности. Способы измерения и оценивания осанки. Составление комплексов физических упражнений с коррекционной направленностью и правил их самостоятельного проведения.

Проведение самостоятельных занятий физическими упражнениями на открытых площадках и в домашних условиях, подготовка мест занятий, выбор одежды и обуви, предупреждение травматизма.

Оценивание состояния организма в покое и после физической нагрузки в процессе самостоятельных занятий физической культуры и спортом.

Составление дневника физической культуры.

#### *Физическое совершенствование.*

##### *Физкультурно-оздоровительная деятельность.*

Роль и значение физкультурно-оздоровительной деятельности в здоровом образе жизни современного человека. Упражнения утренней зарядки и физкультминуток, дыхательной и зрительной гимнастики в процессе учебных занятий, закаливающие процедуры после занятий утренней зарядкой. Упражнения на развитие гибкости и подвижности суставов, развитие координации; формирование телосложения с использованием внешних отягощений.

##### *Спортивно-оздоровительная деятельность.*

Роль и значение спортивно-оздоровительной деятельности в здоровом образе жизни современного человека.

Модуль «Гимнастика».

Кувырки вперёд и назад в группировке, кувырки вперёд ноги «скрестно», кувырки назад из стойки на лопатках (мальчики). Опорные прыжки через гимнастического козла ноги врозь (мальчики), опорные прыжки на гимнастического козла с последующим спрыгиванием (девочки).

Упражнения на низком гимнастическом бревне: передвижение ходьбой с поворотами кругом и на 90°, лёгкие подпрыгивания, подпрыгивания толчком двумя ногами, передвижение приставным шагом (девочки). Упражнения на гимнастической лестнице: перелезание приставным шагом правым и левым боком, лазанье разноимённым способом по диагонали и одноимённым способом вверх. Расхождение на гимнастической скамейке правым и левым боком способом «удерживая за плечи».

Модуль «Лёгкая атлетика».

Бег на длинные дистанции с равномерной скоростью передвижения с высокого старта, бег на короткие дистанции с максимальной скоростью передвижения. Прыжки в длину с разбега способом «согнув ноги», прыжки в высоту с прямого разбега.

Метание малого мяча с места в вертикальную неподвижную мишень, метание малого мяча на дальность с трёх шагов разбега.

Модуль «Зимние виды спорта».

Передвижение на лыжах попеременным двухшажным ходом, повороты на лыжах переступанием на месте и в движении по учебной дистанции, подъём по пологому склону способом «лесенка» и спуск в основной стойке, преодоление небольших бугров и впадин при спуске с пологого склона.

Модуль «Спортивные игры».

Баскетбол. Передача мяча двумя руками от груди, на месте и в движении, ведение мяча на месте и в движении «по прямой», «по кругу» и «змейкой», бросок мяча в корзину двумя руками от груди с места, ранее разученные технические действия с мячом.

Волейбол. Прямая нижняя подача мяча, приём и передача мяча двумя руками снизу и сверху на месте и в движении, ранее разученные технические действия с мячом.

Футбол. Удар по неподвижному мячу внутренней стороной стопы с небольшого разбега, остановка катящегося мяча способом «наступания», ведение мяча «по прямой», «по кругу» и «змейкой», обводка мячом ориентиров (конусов).

Совершенствование техники ранее разученных гимнастических и акробатических упражнений, упражнений лёгкой атлетики и зимних видов спорта, технических действий спортивных игр.

Модуль «Спорт».

Физическая подготовка к выполнению нормативов комплекса ГТО с использованием средств базовой физической подготовки, видов спорта и оздоровительных систем физической культуры, национальных видов спорта, культурно-этнических игр.

## **6 КЛАСС**

### ***Знания о физической культуре.***

Возрождение Олимпийских игр и олимпийского движения в современном мире, роль Пьера де Кубертена в их становлении и развитии. Девиз, символика и ритуалы современных Олимпийских игр. История организации и проведения первых Олимпийских игр современности, первые олимпийские чемпионы.

### ***Способы самостоятельной деятельности.***

Ведение дневника физической культуры. Физическая подготовка и её влияние на развитие систем организма, связь с укреплением здоровья, физическая подготовленность как результат физической подготовки.

Правила и способы самостоятельного развития физических качеств. Способы определения индивидуальной физической нагрузки. Правила проведения измерительных процедур по оценке физической подготовленности. Правила техники выполнения тестовых заданий и способы регистрации их результатов.

Правила и способы составления плана самостоятельных занятий физической подготовкой.

### ***Физическое совершенствование.***

#### ***Физкультурно-оздоровительная деятельность.***

Правила самостоятельного закаливания организма с помощью воздушных и солнечных ванн, купания в естественных водоёмах. Правила техники безопасности и гигиены мест занятий физическими упражнениями.

Оздоровительные комплексы: упражнения для коррекции телосложения с использованием дополнительных отягощений, упражнения для профилактики нарушения зрения во время учебных занятий и работы за компьютером, упражнения для физкультпауз, направленных на поддержание оптимальной работоспособности мышц опорно-двигательного аппарата в режиме учебной деятельности.

#### ***Спортивно-оздоровительная деятельность.***

Модуль «Гимнастика».

Акробатическая комбинация из общеразвивающих и сложно координированных упражнений, стоек и кувырков, ранее разученных акробатических упражнений.

Комбинация из стилизованных общеразвивающих упражнений и сложно-координированных упражнений ритмической гимнастики, разнообразных движений руками и ногами с разной амплитудой и траекторией, танцевальными движениями из ранее разученных танцев (девочки).

Опорные прыжки через гимнастического козла с разбега способом «согнув ноги» (мальчики) и способом «ноги врозь» (девочки).

Гимнастические комбинации на низком гимнастическом бревне с использованием стилизованных общеразвивающих и сложно-координированных упражнений, передвижений шагом и лёгким бегом, поворотами с разнообразными движениями рук и ног, удержанием статических поз (девочки).

Упражнения на невысокой гимнастической перекладине: висы, упор ноги врозь, перемах вперёд и обратно (мальчики).

Лазанье по канату в три приёма (мальчики).

Модуль «Лёгкая атлетика».

Старт с опорой на одну руку и последующим ускорением, спринтерский и гладкий равномерный бег по учебной дистанции, ранее разученные беговые упражнения.

Прыжковые упражнения: прыжок в высоту с разбега способом «перешагивание», ранее разученные прыжковые упражнения в длину и высоту, напрыгивание и спрыгивание.

Метание малого (теннисного) мяча в подвижную (раскачивающуюся) мишень.

Модуль «Зимние виды спорта».

Передвижение на лыжах одновременным одношажным ходом, преодоление небольших трамплинов при спуске с пологого склона в низкой стойке, ранее разученные упражнения лыжной подготовки, передвижения по учебной дистанции, повороты, спуски, торможение.

Модуль «Спортивные игры».

Баскетбол. Технические действия игрока без мяча: передвижение в стойке баскетболиста, прыжки вверх толчком одной ногой и приземлением на другую ногу, остановка двумя шагами и прыжком.

Упражнения с мячом: ранее разученные упражнения в ведении мяча в разных направлениях и по разной траектории, на передачу и броски мяча в корзину.

Правила игры и игровая деятельность по правилам с использованием разученных технических приёмов.

Волейбол. Приём и передача мяча двумя руками снизу в разные зоны площадки команды соперника. Правила игры и игровая деятельность по правилам с использованием разученных технических приёмов в подаче мяча, его приёме и передаче двумя руками снизу и сверху.

Футбол. Удары по катящемуся мячу с разбега. Правила игры и игровая деятельность по правилам с использованием разученных технических приёмов в остановке и передаче мяча, его ведении и обводке.

Совершенствование техники ранее разученных гимнастических и акробатических упражнений, упражнений лёгкой атлетики и зимних видов спорта, технических действий спортивных игр.

Модуль «Спорт».

Физическая подготовка к выполнению нормативов комплекса ГТО с использованием средств базовой физической подготовки, видов спорта и оздоровительных систем физической культуры, национальных видов спорта, культурно-этнических игр.

## **7 КЛАСС**

### ***Знания о физической культуре.***

Зарождение олимпийского движения в дореволюционной России, роль А.Д. Бутовского в развитии отечественной системы физического воспитания и спорта. Олимпийское движение в СССР и современной России, характеристика основных этапов развития. Выдающиеся советские и российские олимпийцы.

Влияние занятий физической культурой и спортом на воспитание положительных качеств личности современного человека.

### ***Способы самостоятельной деятельности.***

Правила техники безопасности и гигиены мест занятий в процессе выполнения физических упражнений на открытых площадках. Ведение дневника по физической культуре.

Техническая подготовка и её значение для человека, основные правила технической подготовки. Двигательные действия как основа технической подготовки, понятие двигательного умения и двигательного навыка. Способы оценивания техники двигательных действий и организация процедуры оценивания. Ошибки при разучивании техники выполнения двигательных

действий, причины и способы их предупреждения при самостоятельных занятиях технической подготовкой.

Планирование самостоятельных занятий технической подготовкой на учебный год и учебную четверть. Составление плана учебного занятия по самостоятельной технической подготовке. Способы оценивания оздоровительного эффекта занятий физической культурой с помощью «индекса Кетле», «ортостатической пробы», «функциональной пробы со стандартной нагрузкой».

### ***Физическое совершенствование.***

#### *Физкультурно-оздоровительная деятельность.*

Оздоровительные комплексы для самостоятельных занятий с добавлением ранее разученных упражнений: для коррекции телосложения и профилактики нарушения осанки, дыхательной и зрительной гимнастики в режиме учебного дня.

#### *Спортивно-оздоровительная деятельность.*

##### Модуль «Гимнастика».

Акробатические комбинации из ранее разученных упражнений с добавлением упражнений ритмической гимнастики (девочки). Простейшие акробатические пирамиды в парах и тройках (девочки). Стойка на голове с опорой на руки, акробатическая комбинация из разученных упражнений в равновесии, стойках, кувырках (мальчики).

Комплекс упражнений степ-аэробики, включающий упражнения в ходьбе, прыжках, спрыгивании и запрыгивании с поворотами разведением рук и ног, выполняемых в среднем и высоком темпе (девочки).

Комбинация на гимнастическом бревне из ранее разученных упражнений с добавлением упражнений на статическое и динамическое равновесие (девочки). Комбинация на низкой гимнастической перекладине из ранее разученных упражнений в висах, упорах, переворотах (мальчики). Лазанье по канату в два приёма (мальчики).

##### Модуль «Лёгкая атлетика».

Бег с преодолением препятствий способами «наступление» и «прыжковый бег», эстафетный бег. Ранее освоенные беговые упражнения с увеличением скорости передвижения и продолжительности выполнения, прыжки с разбега в длину способом «согнув ноги» и в высоту способом «перешагивание».

Метание малого (теннисного) мяча по движущейся (катящейся) с разной скоростью мишени.

##### Модуль «Зимние виды спорта».

Торможение и поворот на лыжах упором при спуске с пологого склона, переход с передвижения попеременным двухшажным ходом на передвижение

одновременным одношажным ходом и обратно во время прохождения учебной дистанции, спуски и подъёмы ранее освоенными способами.

Модуль «Спортивные игры».

Баскетбол. Передача и ловля мяча после отскока от пола, бросок в корзину двумя руками снизу и от груди после ведения. Игровая деятельность по правилам с использованием ранее разученных технических приёмов без мяча и с мячом: ведение, приёмы и передачи, броски в корзину.

Волейбол. Верхняя прямая подача мяча в разные зоны площадки соперника, передача мяча через сетку двумя руками сверху и перевод мяча за голову. Игровая деятельность по правилам с использованием ранее разученных технических приёмов.

Футбол. Средние и длинные передачи мяча по прямой и диагонали, тактические действия при выполнении углового удара и вбрасывании мяча из-за боковой линии. Игровая деятельность по правилам с использованием ранее разученных технических приёмов.

Совершенствование техники ранее разученных гимнастических и акробатических упражнений, упражнений лёгкой атлетики и зимних видов спорта, технических действий спортивных игр.

Модуль «Спорт».

Физическая подготовка к выполнению нормативов комплекса ГТО с использованием средств базовой физической подготовки, видов спорта и оздоровительных систем физической культуры, национальных видов спорта, культурно-этнических игр.

## **8 КЛАСС**

### ***Знания о физической культуре.***

Физическая культура в современном обществе: характеристика основных направлений и форм организации. Всестороннее и гармоничное физическое развитие. Адаптивная физическая культура, её история и социальная значимость.

### ***Способы самостоятельной деятельности.***

Коррекция осанки и разработка индивидуальных планов занятий корригирующей гимнастикой. Коррекция избыточной массы тела и разработка индивидуальных планов занятий корригирующей гимнастикой.

Составление планов-конспектов для самостоятельных занятий спортивной подготовкой. Способы учёта индивидуальных особенностей при составлении планов самостоятельных тренировочных занятий.

### ***Физическое совершенствование.***

*Физкультурно-оздоровительная деятельность.*



Профилактика перенапряжения систем организма средствами оздоровительной физической культуры: упражнения мышечной релаксации и регулирования вегетативной нервной системы, профилактики общего утомления и остроты зрения.

*Спортивно-оздоровительная деятельность.*

Модуль «Гимнастика».

Акробатическая комбинация из ранее освоенных упражнений силовой направленности, с увеличивающимся числом технических элементов в стойках, упорах, кувырках, прыжках (юноши).

Гимнастическая комбинация на гимнастическом бревне из ранее освоенных упражнений с увеличивающимся числом технических элементов в прыжках, поворотах и передвижениях (девушки). Гимнастическая комбинация на перекладине с включением ранее освоенных упражнений в упорах и висах (юноши). Гимнастическая комбинация на параллельных брусьях с включением упражнений в упоре на руках, кувырка вперёд и соскока (юноши). Вольные упражнения на базе ранее разученных акробатических упражнений и упражнений ритмической гимнастики (девушки).

Модуль «Лёгкая атлетика».

Кроссовый бег, прыжок в длину с разбега способом «прогнувшись».

Правила проведения соревнований по сдаче норм комплекса ГТО. Самостоятельная подготовка к выполнению нормативных требований комплекса ГТО в беговых (бег на короткие и средние дистанции) и технических (прыжки и метание спортивного снаряда) дисциплинах лёгкой атлетики.

Модуль «Зимние виды спорта».

Передвижение на лыжах одновременным бесшажным ходом, преодоление естественных препятствий на лыжах широким шагом, перешагиванием, перелазанием, торможение боковым скольжением при спуске на лыжах с пологого склона, переход с попеременного двухшажного хода на одновременный бесшажный ход и обратно, ранее разученные упражнения лыжной подготовки в передвижениях на лыжах, при спусках, подъёмах, торможении.

Модуль «Плавание».

Старт прыжком с тумбочки при плавании кролем на груди, старт из воды толчком от стенки бассейна при плавании кролем на спине. Повороты при плавании кролем на груди и на спине. Проплывание учебных дистанций кролем на груди и на спине.

Модуль «Спортивные игры».

Баскетбол. Повороты туловища в правую и левую стороны с удержанием мяча двумя руками, передача мяча одной рукой от плеча и снизу, бросок мяча двумя и одной рукой в прыжке. Игровая деятельность по правилам с использованием ранее разученных технических приёмов.

Волейбол. Прямой нападающий удар, индивидуальное блокирование мяча в прыжке с места, тактические действия в защите и нападении. Игровая деятельность по правилам с использованием ранее разученных технических приёмов.

Футбол. Удар по мячу с разбега внутренней частью подъёма стопы, остановка мяча внутренней стороной стопы. Правила игры в мини-футбол, технические и тактические действия. Игровая деятельность по правилам мини-футбола с использованием ранее разученных технических приёмов (девушки). Игровая деятельность по правилам классического футбола с использованием ранее разученных технических приёмов (юноши).

Совершенствование техники ранее разученных гимнастических и акробатических упражнений, упражнений лёгкой атлетики и зимних видов спорта, технических действий спортивных игр.

Модуль «Спорт».

Физическая подготовка к выполнению нормативов Комплекса ГТО с использованием средств базовой физической подготовки, видов спорта и оздоровительных систем физической культуры, национальных видов спорта, культурно-этнических игр.

## **9 КЛАСС**

### ***Знания о физической культуре.***

Здоровье и здоровый образ жизни, вредные привычки и их пагубное влияние на здоровье человека. Туристские походы как форма организации здорового образа жизни. Профессионально-прикладная физическая культура.

### ***Способы самостоятельной деятельности.***

Восстановительный массаж как средство оптимизации работоспособности, его правила и приёмы во время самостоятельных занятий физической подготовкой. Банные процедуры как средство укрепления здоровья. Измерение функциональных резервов организма. Оказание первой помощи на самостоятельных занятиях физическими упражнениями и во время активного отдыха.

### ***Физическое совершенствование.***

#### ***Физкультурно-оздоровительная деятельность.***

Занятия физической культурой и режим питания. Упражнения для снижения избыточной массы тела. Оздоровительные, коррекционные и

профилактические мероприятия в режиме двигательной активности обучающихся.

*Спортивно-оздоровительная деятельность.*

Модуль «Гимнастика».

Акробатическая комбинация с включением длинного кувырка с разбега и кувырка назад в упор, стоя ноги врозь (юноши). Гимнастическая комбинация на высокой перекладине, с включением элементов размахивания и соскока вперёд прогнувшись (юноши). Гимнастическая комбинация на параллельных брусьях, с включением двух кувырков вперёд с опорой на руки (юноши). Гимнастическая комбинация на гимнастическом бревне, с включением полушпагата, стойки на колене с опорой на руки и отведением ноги назад (девушки). Черлидинг: композиция упражнений с построением пирамид, элементами степ-аэробики, акробатики и ритмической гимнастики (девушки).

Модуль «Лёгкая атлетика».

Техническая подготовка в беговых и прыжковых упражнениях: бег на короткие и длинные дистанции, прыжки в длину способами «прогнувшись» и «согнув ноги», прыжки в высоту способом «перешагивание». Техническая подготовка в метании спортивного снаряда с разбега на дальность.

Модуль «Зимние виды спорта».

Техническая подготовка в передвижении лыжными ходами по учебной дистанции: попеременный двухшажный ход, одновременный одношажный ход, способы перехода с одного лыжного хода на другой.

Модуль «Плавание».

Брасс: подводящие упражнения и плавание в полной координации. Повороты при плавании брассом.

Модуль «Спортивные игры».

Баскетбол. Техническая подготовка в игровых действиях: ведение, передачи, приёмы и броски мяча на месте, в прыжке, после ведения.

Волейбол. Техническая подготовка в игровых действиях: подачи мяча в разные зоны площадки соперника, приёмы и передачи на месте и в движении, удары и блокировка.

Футбол. Техническая подготовка в игровых действиях: ведение, приёмы и передачи, остановки и удары по мячу с места и в движении.

Совершенствование техники ранее разученных гимнастических и акробатических упражнений, упражнений лёгкой атлетики и зимних видов спорта, технических действий спортивных игр.

Модуль «Спорт».

Физическая подготовка к выполнению нормативов Комплекса ГТО с использованием средств базовой физической подготовки, видов спорта и оздоровительных систем физической культуры, национальных видов спорта, культурно-этнических игр.

***Программа вариативного модуля «Базовая физическая подготовка».***

*Развитие силовых способностей.*

Комплексы общеразвивающих и локально воздействующих упражнений, отягощённых весом собственного тела и с использованием дополнительных средств (гантелей, эспандера, набивных мячей, штанги и другого инвентаря). Комплексы упражнений на тренажёрных устройствах. Упражнения на гимнастических снарядах (брусьях, перекладинах, гимнастической стенке и других снарядах). Броски набивного мяча двумя и одной рукой из положений стоя и сидя (вверх, вперёд, назад, в стороны, снизу и сбоку, от груди, из-за головы). Прыжковые упражнения с дополнительным отягощением (напрыгивание и спрыгивание, прыжки через скакалку, многоскоки, прыжки через препятствия и другие упражнения). Бег с дополнительным отягощением (в горку и с горки, на короткие дистанции, эстафеты). Передвижения в висячем и упоре на руках. Лазанье (по канату, по гимнастической стенке с дополнительным отягощением). Переноска неопределённых тяжестей (мальчики – сверстников способом на спине). Подвижные игры с силовой направленностью (импровизированный баскетбол с набивным мячом и другие игры).

*Развитие скоростных способностей.*

Бег на месте в максимальном темпе (в упоре о гимнастическую стенку и без упора). Челночный бег. Бег по разметкам с максимальным темпом. Повторный бег с максимальной скоростью и максимальной частотой шагов (10–15 м). Бег с ускорениями из разных исходных положений. Бег с максимальной скоростью и собиранием малых предметов, лежащих на полу и на разной высоте. Стартовые ускорения по дифференцированному сигналу. Метание малых мячей по движущимся мишеням (катящейся, раскачивающейся, летящей). Ловля теннисного мяча после отскока от пола, стены (правой и левой рукой). Передача теннисного мяча в парах правой (левой) рукой и попеременно. Ведение теннисного мяча ногами с ускорениями по прямой, по кругу, вокруг стоек. Прыжки через скакалку на месте и в движении с максимальной частотой прыжков. Преодоление полосы препятствий, включающей в себя: прыжки на разную высоту и длину, по разметкам, бег с максимальной скоростью в разных направлениях и с преодолением опор различной высоты и ширины, повороты, обегание различных предметов (легкоатлетических стоек, мячей, лежащих на полу или

подвешенных на высоте). Эстафеты и подвижные игры со скоростной направленностью. Технические действия из базовых видов спорта, выполняемые с максимальной скоростью движений.

*Развитие выносливости.*

Равномерный бег и передвижение на лыжах в режимах умеренной и большой интенсивности. Повторный бег и передвижение на лыжах в режимах максимальной и субмаксимальной интенсивности. Кроссовый бег и марш-бросок на лыжах.

*Развитие координации движений.*

Жонглирование большими (волейбольными) и малыми (теннисными) мячами. Жонглирование гимнастической палкой. Жонглирование волейбольным мячом головой. Метание малых и больших мячей в мишень (неподвижную и двигающуюся). Передвижения по возвышенной и наклонной, ограниченной по ширине опоре (без предмета и с предметом на голове). Упражнения в статическом равновесии. Упражнения в воспроизведении пространственной точности движений руками, ногами, туловищем. Упражнение на точность дифференцирования мышечных усилий. Подвижные и спортивные игры.

*Развитие гибкости.*

Комплексы общеразвивающих упражнений (активных и пассивных), выполняемых с большой амплитудой движений. Упражнения на растяжение и расслабление мышц. Специальные упражнения для развития подвижности суставов (полушпагат, шпагат, выкруты гимнастической палки).

*Упражнения культурно-этнической направленности.*

Сюжетно-образные и обрядовые игры. Технические действия национальных видов спорта.

*Специальная физическая подготовка.*

Модуль «Гимнастика».

Развитие гибкости. Наклоны туловища вперёд, назад, в стороны с возрастающей амплитудой движений в положении стоя, сидя, сидя ноги в стороны. Упражнения с гимнастической палкой (укороченной скакалкой) для развития подвижности плечевого сустава (выкруты). Комплексы общеразвивающих упражнений с повышенной амплитудой для плечевых, локтевых, тазобедренных и коленных суставов, для развития подвижности позвоночного столба. Комплексы активных и пассивных упражнений с большой амплитудой движений. Упражнения для развития подвижности суставов (полушпагат, шпагат, складка, мост).

Развитие координации движений. Прохождение усложнённой полосы препятствий, включающей быстрые кувырки (вперёд, назад), кувырки по

наклонной плоскости, преодоление препятствий прыжком с опорой на руку, безопорным прыжком, быстрым лазаньем. Броски теннисного мяча правой и левой рукой в подвижную и неподвижную мишень, с места и с разбега. Касание правой и левой ногой мишеней, подвешенных на разной высоте, с места и с разбега. Разнообразные прыжки через гимнастическую скакалку на месте и с продвижением. Прыжки на точность отталкивания и приземления.

Развитие силовых способностей. Подтягивание в висе и отжимание в упоре. Передвижения в висе и упоре на руках на перекладине (мальчики), подтягивание в висе стоя (лёжа) на низкой перекладине (девочки), отжимания в упоре лёжа с изменяющейся высотой опоры для рук и ног, отжимание в упоре на низких брусьях, поднимание ног в висе на гимнастической стенке до сильной высоты, из положения лёжа на гимнастическом козле (ноги зафиксированы) сгибание туловища с различной амплитудой движений (на животе и на спине), комплексы упражнений с гантелями с индивидуально подобранной массой (движения руками, повороты на месте, наклоны, подскоки со взмахом рук), метание набивного мяча из различных исходных положений, комплексы упражнений избирательного воздействия на отдельные мышечные группы (с увеличивающимся темпом движений без потери качества выполнения), элементы атлетической гимнастики (по типу «подкачки»), приседания на одной ноге «пистолетом» с опорой на руку для сохранения равновесия).

Развитие выносливости. Упражнения с неопредельными отягощениями, выполняемые в режиме умеренной интенсивности в сочетании с напряжением мышц и фиксацией положений тела. Повторное выполнение гимнастических упражнений с уменьшающимся интервалом отдыха (по типу «круговой тренировки»). Комплексы упражнений с отягощением, выполняемые в режиме непрерывного и интервального методов.

Модуль «Лёгкая атлетика».

Развитие выносливости. Бег с максимальной скоростью в режиме повторно-интервального метода. Бег по пересеченной местности (кроссовый бег). Гладкий бег с равномерной скоростью в разных зонах интенсивности. Повторный бег с препятствиями в максимальном темпе. Равномерный повторный бег с финальным ускорением (на разные дистанции). Равномерный бег с дополнительным отягощением в режиме «до отказа».

Развитие силовых способностей. Специальные прыжковые упражнения с дополнительным отягощением. Прыжки вверх с доставанием подвешенных предметов. Прыжки в полуприседе (на месте, с продвижением в разные стороны). Запрыгивание с последующим спрыгиванием. Прыжки в глубину по методу ударной тренировки. Прыжки в высоту с продвижением и

изменением направлений, поворотами вправо и влево, на правой, левой ноге и поочерёдно. Бег с препятствиями. Бег в горку, с дополнительным отягощением и без него. Комплексы упражнений с набивными мячами. Упражнения с локальным отягощением на мышечные группы. Комплексы силовых упражнений по методу круговой тренировки.

Развитие скоростных способностей. Бег на месте с максимальной скоростью и темпом с опорой на руки и без опоры. Максимальный бег в горку и с горки. Повторный бег на короткие дистанции с максимальной скоростью (по прямой, на повороте и со старта). Бег с максимальной скоростью «с ходу». Прыжки через скакалку в максимальном темпе. Ускорение, переходящее в многоскоки, и многоскоки, переходящие в бег с ускорением. Подвижные и спортивные игры, эстафеты.

Развитие координации движений. Специализированные комплексы упражнений на развитие координации (разрабатываются на основе учебного материала модулей «Гимнастика» и «Спортивные игры»).

Модуль «Зимние виды спорта».

Развитие выносливости. Передвижения на лыжах с равномерной скоростью в режимах умеренной, большой и субмаксимальной интенсивности, с соревновательной скоростью.

Развитие силовых способностей. Передвижение на лыжах по отлогому склону с дополнительным отягощением. Скоростной подъём ступающим и скользящим шагом, бегом, «лесенкой», «ёлочкой». Упражнения в «транспортировке».

Развитие координации. Упражнения в поворотах и спусках на лыжах, проезд через «ворота» и преодоление небольших трамплинов.

Модуль «Спортивные игры».

Баскетбол.

1) Развитие скоростных способностей. Ходьба и бег в различных направлениях с максимальной скоростью с внезапными остановками и выполнением различных заданий (например, прыжки вверх, назад, вправо, влево, приседания). Ускорения с изменением направления движения. Бег с максимальной частотой (темпом) шагов с опорой на руки и без опоры. Выпрыгивание вверх с доставанием ориентиров левой (правой) рукой. Челночный бег (чередование прохождения заданных отрезков дистанции лицом и спиной вперёд). Бег с максимальной скоростью с предварительным выполнением многоскоков. Передвижения с ускорениями и максимальной скоростью приставными шагами левым и правым боком. Ведение баскетбольного мяча с ускорением и максимальной скоростью. Прыжки вверх на обеих ногах и одной ногой с места и с разбега. Прыжки с поворотами

на точность приземления. Передача мяча двумя руками от груди в максимальном темпе при встречном беге в колоннах. Кувырки вперёд, назад, боком с последующим рывком на 3–5 м. Подвижные и спортивные игры, эстафеты.

2) Развитие силовых способностей. Комплексы упражнений с дополнительным отягощением на основные мышечные группы. Ходьба и прыжки в глубоком приседе. Прыжки на одной ноге и обеих ногах с продвижением вперед, по кругу, «змейкой», на месте с поворотом на 180° и 360°. Прыжки через скакалку в максимальном темпе на месте и с передвижением (с дополнительным отягощением и без него). Напрыгивание и спрыгивание с последующим ускорением. Многоскоки с последующим ускорением и ускорения с последующим выполнением многоскоков. Броски набивного мяча из различных исходных положений, с различной траекторией полёта одной рукой и обеими руками, стоя, сидя, в полуприседе.

3) Развитие выносливости. Повторный бег с максимальной скоростью с уменьшающимся интервалом отдыха. Гладкий бег по методу непрерывно-интервального упражнения. Гладкий бег в режиме большой и умеренной интенсивности. Игра в баскетбол с увеличивающимся объёмом времени игры.

4) Развитие координации движений. Броски баскетбольного мяча по неподвижной и подвижной мишени. Акробатические упражнения (двойные и тройные кувырки вперёд и назад). Бег с «тенью» (повторение движений партнёра). Бег по гимнастической скамейке, по гимнастическому бревну разной высоты. Прыжки по разметкам с изменяющейся амплитудой движений. Броски малого мяча в стену одной (обеими) руками с последующей его ловлей (обеими руками и одной рукой) после отскока от стены (от пола). Ведение мяча с изменяющейся по команде скоростью и направлением передвижения.

Футбол.

Развитие скоростных способностей. Старты из различных положений с последующим ускорением. Бег с максимальной скоростью по прямой, с остановками (по свистку, хлопку, заданному сигналу), с ускорениями, «рывками», изменением направления передвижения. Бег в максимальном темпе. Бег и ходьба спиной вперёд с изменением темпа и направления движения (по прямой, по кругу и «змейкой»). Бег с максимальной скоростью с поворотами на 180° и 360°. Прыжки через скакалку в максимальном темпе. Прыжки по разметкам на правой (левой) ноге, между стоек, спиной вперёд. Прыжки вверх на обеих ногах и одной ноге с продвижением вперёд. Удары по мячу в стенку в максимальном темпе. Ведение мяча с остановками и



ускорениями, «дриблинг» мяча с изменением направления движения. Кувырки вперёд, назад, боком с последующим рывком. Подвижные и спортивные игры, эстафеты.

Развитие силовых способностей. Комплексы упражнений с дополнительным отягощением на основные мышечные группы. Многоскоки через препятствия. Спрыгивание с возвышенной опоры с последующим ускорением, прыжком в длину и в высоту. Прыжки на обеих ногах с дополнительным отягощением (вперёд, назад, в приседе, с продвижением вперёд).

Развитие выносливости. Равномерный бег на средние и длинные дистанции. Повторные ускорения с уменьшающимся интервалом отдыха. Повторный бег на короткие дистанции с максимальной скоростью и уменьшающимся интервалом отдыха. Гладкий бег в режиме непрерывно-интервального метода. Передвижение на лыжах в режиме большой и умеренной интенсивности.

# **ПЛАНИРУЕМЫЕ РЕЗУЛЬТАТЫ ОСВОЕНИЯ ПРОГРАММЫ ПО ФИЗИЧЕСКОЙ КУЛЬТУРЕ НА УРОВНЕ НАЧАЛЬНОГО ОБЩЕГО ОБРАЗОВАНИЯ**

## **ЛИЧНОСТНЫЕ РЕЗУЛЬТАТЫ**

В результате изучения физической культуры на уровне основного общего образования у обучающегося будут сформированы следующие **личностные результаты**:

готовность проявлять интерес к истории и развитию физической культуры и спорта в Российской Федерации, гордиться победами выдающихся отечественных спортсменов-олимпийцев;

готовность отстаивать символы Российской Федерации во время спортивных соревнований, уважать традиции и принципы современных Олимпийских игр и олимпийского движения;

готовность ориентироваться на моральные ценности и нормы межличностного взаимодействия при организации, планировании и проведении совместных занятий физической культурой и спортом, оздоровительных мероприятий в условиях активного отдыха и досуга;

готовность оценивать своё поведение и поступки во время проведения совместных занятий физической культурой, участия в спортивных мероприятиях и соревнованиях;

готовность оказывать первую медицинскую помощь при травмах и ушибах, соблюдать правила техники безопасности во время совместных занятий физической культурой и спортом;

стремление к физическому совершенствованию, формированию культуры движения и телосложения, самовыражению в избранном виде спорта;

готовность организовывать и проводить занятия физической культурой и спортом на основе научных представлений о закономерностях физического развития и физической подготовленности с учётом самостоятельных наблюдений за изменением их показателей;

осознание здоровья как базовой ценности человека, признание объективной необходимости в его укреплении и длительном сохранении посредством занятий физической культурой и спортом;

осознание необходимости ведения здорового образа жизни как средства профилактики пагубного влияния вредных привычек на физическое, психическое и социальное здоровье человека;

способность адаптироваться к стрессовым ситуациям, осуществлять профилактические мероприятия по регулированию эмоциональных

напряжений, активному восстановлению организма после значительных умственных и физических нагрузок;

готовность соблюдать правила безопасности во время занятий физической культурой и спортом, проводить гигиенические и профилактические мероприятия по организации мест занятий, выбору спортивного инвентаря и оборудования, спортивной одежды;

готовность соблюдать правила и требования к организации бивуака во время туристских походов, противостоять действиям и поступкам, приносящим вред окружающей среде;

освоение опыта взаимодействия со сверстниками, форм общения и поведения при выполнении учебных заданий на уроках физической культуры, игровой и соревновательной деятельности;

повышение компетентности в организации самостоятельных занятий физической культурой, планировании их содержания и направленности в зависимости от индивидуальных интересов и потребностей;

формирование представлений об основных понятиях и терминах физического воспитания и спортивной тренировки, умений руководствоваться ими в познавательной и практической деятельности, общении со сверстниками, публичных выступлениях и дискуссиях.

## **МЕТАПРЕДМЕТНЫЕ РЕЗУЛЬТАТЫ**

В результате изучения физической культуры на уровне основного общего образования у обучающегося будут сформированы универсальные познавательные учебные действия, универсальные коммуникативные учебные действия, универсальные регулятивные учебные действия.

У обучающегося будут сформированы следующие **универсальные познавательные учебные действия:**

проводить сравнение соревновательных упражнений Олимпийских игр древности и современных Олимпийских игр, выявлять их общность и различия;

осмысливать Олимпийскую хартию как основополагающий документ современного олимпийского движения, приводить примеры её гуманистической направленности;

анализировать влияние занятий физической культурой и спортом на воспитание положительных качеств личности, устанавливать возможность профилактики вредных привычек;

характеризовать туристские походы как форму активного отдыха, выявлять их целевое предназначение в сохранении и укреплении здоровья,

руководствоваться требованиями техники безопасности во время передвижения по маршруту и организации бивуака;

устанавливать причинно-следственную связь между планированием режима дня и изменениями показателей работоспособности;

устанавливать связь негативного влияния нарушения осанки на состояние здоровья и выявлять причины нарушений, измерять индивидуальную форму и составлять комплексы упражнений по профилактике и коррекции выявляемых нарушений;

устанавливать причинно-следственную связь между уровнем развития физических качеств, состоянием здоровья и функциональными возможностями основных систем организма;

устанавливать причинно-следственную связь между качеством владения техникой физического упражнения и возможностью возникновения травм и ушибов во время самостоятельных занятий физической культурой и спортом;

устанавливать причинно-следственную связь между подготовкой мест занятий на открытых площадках и правилами предупреждения травматизма.

У обучающегося будут сформированы следующие **универсальные коммуникативные учебные действия**:

выбирать, анализировать и систематизировать информацию из разных источников об образцах техники выполнения разучиваемых упражнений, правилах планирования самостоятельных занятий физической и технической подготовкой;

вести наблюдения за развитием физических качеств, сравнивать их показатели с данными возрастно-половых стандартов, составлять планы занятий на основе определённых правил и регулировать нагрузку по частоте пульса и внешним признакам утомления;

описывать и анализировать технику разучиваемого упражнения, выделять фазы и элементы движений, подбирать подготовительные упражнения;

и планировать последовательность решения задач обучения, оценивать эффективность обучения посредством сравнения с эталонным образцом;

наблюдать, анализировать и контролировать технику выполнения физических упражнений другими обучающимися, сравнивать её с эталонным образцом, выявлять ошибки и предлагать способы их устранения;

изучать и коллективно обсуждать технику «иллюстративного образца» разучиваемого упражнения, рассматривать и моделировать появление ошибок, анализировать возможные причины их появления, выяснять способы их устранения.

У обучающегося будут сформированы следующие **универсальные регулятивные учебные действия**:

составлять и выполнять индивидуальные комплексы физических упражнений с разной функциональной направленностью, выявлять особенности их воздействия на состояние организма, развитие его резервных возможностей с помощью процедур контроля и функциональных проб;

составлять и выполнять акробатические и гимнастические комплексы упражнений, самостоятельно разучивать сложно-координированные упражнения на спортивных снарядах;

активно взаимодействовать в условиях учебной и игровой деятельности, ориентироваться на указания учителя и правила игры при возникновении конфликтных и нестандартных ситуаций, признавать своё право и право других на ошибку, право на её совместное исправление;

разучивать и выполнять технические действия в игровых видах спорта, активно взаимодействуют при совместных тактических действиях в защите и нападении, терпимо относится к ошибкам игроков своей команды и команды соперников;

организовывать оказание первой помощи при травмах и ушибах во время самостоятельных занятий физической культурой и спортом, применять способы и приёмы помощи в зависимости от характера и признаков полученной травмы.

## **ПРЕДМЕТНЫЕ РЕЗУЛЬТАТЫ**

К концу обучения **в 5 классе** обучающийся научится:

выполнять требования безопасности на уроках физической культуры, на самостоятельных занятиях физическими упражнениями в условиях активного отдыха и досуга;

проводить измерение индивидуальной осанки и сравнивать её показатели со стандартами, составлять комплексы упражнений по коррекции и профилактике её нарушения, планировать их выполнение в режиме дня;

составлять дневник физической культуры и вести в нём наблюдение за показателями физического развития и физической подготовленности, планировать содержание и регулярность проведения самостоятельных занятий;

осуществлять профилактику утомления во время учебной деятельности, выполнять комплексы упражнений физкультминуток, дыхательной и зрительной гимнастики;

выполнять комплексы упражнений оздоровительной физической культуры на развитие гибкости, координации и формирование телосложения;  
выполнять опорный прыжок с разбега способом «ноги врозь» (мальчики) и способом «напрыгивания с последующим спрыгиванием» (девочки);

выполнять упражнения в висах и упорах на низкой гимнастической перекладине (мальчики), в передвижениях по гимнастическому бревну ходьбой и приставным шагом с поворотами, подпрыгиванием на двух ногах на месте и с продвижением (девочки);

передвигаться по гимнастической стенке приставным шагом, лазать разноимённым способом вверх и по диагонали;

выполнять бег с равномерной скоростью с высокого старта по учебной дистанции;

демонстрировать технику прыжка в длину с разбега способом «согнув ноги»;

передвигаться на лыжах попеременным двухшажным ходом (для бесснежных районов – имитация передвижения);

тренироваться в упражнениях общефизической и специальной физической подготовки с учётом индивидуальных и возрастно-половых особенностей;

демонстрировать технические действия в спортивных играх:

баскетбол (ведение мяча с равномерной скоростью в разных направлениях, приём и передача мяча двумя руками от груди с места и в движении);

волейбол (приём и передача мяча двумя руками снизу и сверху с места и в движении, прямая нижняя подача);

футбол (ведение мяча с равномерной скоростью в разных направлениях, приём и передача мяча, удар по неподвижному мячу с небольшого разбега).

К концу обучения **в 6 классе** обучающийся научится:

характеризовать Олимпийские игры современности как международное культурное явление, роль Пьера де Кубертена в их историческом возрождении, обсуждать историю возникновения девиза, символики и ритуалов Олимпийских игр;

измерять индивидуальные показатели физических качеств, определять их соответствие возрастным нормам и подбирать упражнения для их направленного развития;

контролировать режимы физической нагрузки по частоте пульса и степени утомления организма по внешним признакам во время самостоятельных занятий физической подготовкой;

готовить места для самостоятельных занятий физической культурой и спортом в соответствии с правилами техники безопасности и гигиеническими требованиями;

отбирать упражнения оздоровительной физической культуры и составлять из них комплексы физкультминуток и физкультпауз для оптимизации работоспособности и снятия мышечного утомления в режиме учебной деятельности;

составлять и выполнять акробатические комбинации из разученных упражнений, наблюдать и анализировать выполнение другими обучающимися, выявлять ошибки и предлагать способы устранения;

выполнять лазанье по канату в три приёма (мальчики), составлять и выполнять комбинацию на низком бревне из стилизованных общеразвивающих и сложно-координированных упражнений (девочки);

выполнять беговые упражнения с максимальным ускорением, использовать их в самостоятельных занятиях для развития быстроты и равномерный бег для развития общей выносливости;

выполнять прыжок в высоту с разбега способом «перешагивание», наблюдать и анализировать его выполнение другими обучающимися, сравнивая с заданным образцом, выявлять ошибки и предлагать способы устранения;

выполнять передвижение на лыжах одновременным одношажным ходом, наблюдать и анализировать его выполнение другими обучающимися, сравнивая с заданным образцом, выявлять ошибки и предлагать способы устранения (для бесснежных районов – имитация передвижения);

тренироваться в упражнениях общефизической и специальной физической подготовки с учётом индивидуальных и возрастно-половых особенностей;

выполнять правила и демонстрировать технические действия в спортивных играх:

баскетбол (технические действия без мяча, броски мяча двумя руками снизу и от груди с места, использование разученных технических действий в условиях игровой деятельности);

волейбол (приём и передача мяча двумя руками снизу и сверху в разные зоны площадки соперника, использование разученных технических действий в условиях игровой деятельности);

футбол (ведение мяча с разной скоростью передвижения, с ускорением в разных направлениях, удар по катящемуся мячу с разбега, использование разученных технических действий в условиях игровой деятельности).

К концу обучения **в 7 классе** обучающийся научится:

проводить анализ причин зарождения современного олимпийского движения, давать характеристику основным этапам его развития в СССР и современной России;

объяснять положительное влияние занятий физической культурой и спортом на воспитание личностных качеств современных обучающихся, приводить примеры из собственной жизни;

объяснять понятие «техника физических упражнений», руководствоваться правилами технической подготовки при самостоятельном обучении новым физическим упражнениям, проводить процедуры оценивания техники их выполнения;

составлять планы самостоятельных занятий физической и технической подготовкой, распределять их в недельном и месячном циклах учебного года, оценивать их оздоровительный эффект с помощью «индекса Кетле» и «ортостатической пробы» (по образцу);

выполнять лазанье по канату в два приёма (юноши) и простейшие акробатические пирамиды в парах и тройках (девушки);

составлять и самостоятельно разучивать комплекс степ-аэробики, включающий упражнения в ходьбе, прыжках, спрыгивании и запрыгивании с поворотами, разведением рук и ног (девушки);

выполнять стойку на голове с опорой на руки и включать её в акробатическую комбинацию из ранее освоенных упражнений (юноши);

выполнять беговые упражнения с преодолением препятствий способами «наступление» и «прыжковый бег», применять их в беге по пересечённой местности;

выполнять метание малого мяча на точность в неподвижную, качающуюся и катящуюся с разной скоростью мишень;

выполнять переход с передвижения попеременным двухшажным ходом на передвижение одновременным одношажным ходом и обратно во время прохождения учебной дистанции, наблюдать и анализировать его выполнение другими обучающимися, сравнивая с заданным образцом, выявлять ошибки и предлагать способы устранения (для бесснежных районов – имитация перехода);

тренироваться в упражнениях общефизической и специальной физической подготовки с учётом индивидуальных и возрастно-половых особенностей;

демонстрировать и использовать технические действия спортивных игр:

баскетбол (передача и ловля мяча после отскока от пола, броски мяча двумя руками снизу и от груди в движении, использование разученных технических действий в условиях игровой деятельности);



волейбол (передача мяча за голову на своей площадке и через сетку, использование разученных технических действий в условиях игровой деятельности);

футбол (средние и длинные передачи футбольного мяча, тактические действия при выполнении углового удара и вбрасывании мяча из-за боковой линии, использование разученных технических действий в условиях игровой деятельности).

К концу обучения **в 8 классе** обучающийся научится:

проводить анализ основных направлений развития физической культуры в Российской Федерации, характеризовать содержание основных форм их организации;

анализировать понятие «всестороннее и гармоничное физическое развитие», раскрывать критерии и приводить примеры, устанавливать связь с наследственными факторами и занятиями физической культурой и спортом;

проводить занятия оздоровительной гимнастикой по коррекции индивидуальной формы осанки и избыточной массы тела;

составлять планы занятия спортивной тренировкой, определять их целевое содержание в соответствии с индивидуальными показателями развития основных физических качеств;

выполнять гимнастическую комбинацию на гимнастическом бревне из ранее освоенных упражнений с добавлением элементов акробатики и ритмической гимнастики (девушки);

выполнять комбинацию на параллельных брусьях с включением упражнений в упоре на руках, кувырка вперед и соскока, наблюдать их выполнение другими обучающимися и сравнивать с заданным образцом, анализировать ошибки и причины их появления, находить способы устранения (юноши);

выполнять прыжок в длину с разбега способом «прогнувшись», наблюдать и анализировать технические особенности в выполнении другими обучающимися, выявлять ошибки и предлагать способы устранения;

выполнять тестовые задания комплекса ГТО в беговых и технических легкоатлетических дисциплинах в соответствии с установленными требованиями к их технике;

выполнять передвижение на лыжах одновременным бесшажным ходом, переход с попеременного двухшажного хода на одновременный бесшажный ход, преодоление естественных препятствий на лыжах широким шагом, перешагиванием, перелазанием (для бесснежных районов – имитация передвижения);

соблюдать правила безопасности в бассейне при выполнении плавательных упражнений;

выполнять прыжки в воду со стартовой тумбы;

выполнять технические элементы плавания кролем на груди в согласовании с дыханием;

тренироваться в упражнениях общефизической и специальной физической подготовки с учётом индивидуальных и возрастно-половых особенностей;

демонстрировать и использовать технические действия спортивных игр:

баскетбол (передача мяча одной рукой снизу и от плеча, бросок в корзину двумя и одной рукой в прыжке, тактические действия в защите и нападении, использование разученных технических и тактических действий в условиях игровой деятельности);

волейбол (прямой нападающий удар и индивидуальное блокирование мяча в прыжке с места, тактические действия в защите и нападении, использование разученных технических и тактических действий в условиях игровой деятельности);

футбол (удары по неподвижному, катящемуся и летящему мячу с разбега внутренней и внешней частью подъёма стопы, тактические действия игроков в нападении и защите, использование разученных технических и тактических действий в условиях игровой деятельности).

К концу обучения **в 9 классе** обучающийся научится:

отстаивать принципы здорового образа жизни, раскрывать эффективность его форм в профилактике вредных привычек, обосновывать пагубное влияние вредных привычек на здоровье человека, его социальную и производственную деятельность;

понимать пользу туристских подходов как формы организации здорового образа жизни, выполнять правила подготовки к пешим походам, требования безопасности при передвижении и организации бивуака;

объяснять понятие «профессионально-прикладная физическая культура»;

её целевое предназначение, связь с характером и особенностями профессиональной деятельности, понимать необходимость занятий профессионально-прикладной физической подготовкой обучающихся общеобразовательной организации;

использовать приёмы массажа и применять их в процессе самостоятельных занятий физической культурой и спортом, выполнять гигиенические требования к процедурам массажа;

измерять индивидуальные функциональные резервы организма с помощью проб Штанге, Генча, «задержки дыхания», использовать их для планирования индивидуальных занятий спортивной и профессионально-прикладной физической подготовкой;

определять характер травм и ушибов, встречающихся на самостоятельных занятиях физическими упражнениями и во время активного отдыха, применять способы оказания первой помощи;

составлять и выполнять комплексы упражнений из разученных акробатических упражнений с повышенными требованиями к технике их выполнения (юноши);

составлять и выполнять гимнастическую комбинацию на высокой перекладине из разученных упражнений, с включением элементов размахивания соскока вперёд способом «прогнувшись» (юноши);

составлять и выполнять композицию упражнений черлидинга с построением пирамид, элементами степ-аэробики и акробатики (девушки);

составлять и выполнять комплекс ритмической гимнастики с включением элементов художественной гимнастики, упражнений на гибкость и равновесие (девушки);

совершенствовать технику беговых и прыжковых упражнений в процессе самостоятельных занятий технической подготовкой к выполнению нормативных требований комплекса ГТО;

совершенствовать технику передвижения лыжными ходами в процессе самостоятельных занятий технической подготовкой к выполнению нормативных требований комплекса ГТО;

соблюдать правила безопасности в бассейне при выполнении плавательных упражнений;

выполнять повороты кувырком, маятником;

выполнять технические элементы брассом в согласовании с дыханием;

совершенствовать технические действия в спортивных играх: баскетбол, волейбол, футбол, взаимодействовать с игроками своих команд в условиях игровой деятельности, при организации тактических действий в нападении и защите;

тренироваться в упражнениях общефизической и специальной физической подготовки с учётом индивидуальных и возрастно-половых особенностей.

## ТЕМАТИЧЕСКОЕ ПЛАНИРОВАНИЕ

### 5 КЛАСС

№ п/п	Наименование разделов и тем программы	Количество часов			Электронные (цифровые) образовательные ресурсы
		Всего	Контрольные работы	Практические работы	
<b>Раздел 1. Знания о физической культуре</b>					
1.1	Знания о физической культуре	1			
Итого по разделу		1			
<b>Раздел 2. Способы самостоятельной деятельности</b>					
2.1	Способы самостоятельной деятельности	1			
Итого по разделу		1			
<b>ФИЗИЧЕСКОЕ СОВЕРШЕНСТВОВАНИЕ</b>					
<b>Раздел 1. Физкультурно-оздоровительная деятельность</b>					
1.1	Физкультурно-оздоровительная деятельность	3			
Итого по разделу		3			
<b>Раздел 2. Спортивно-оздоровительная деятельность</b>					
2.1	Гимнастика (модуль "Гимнастика")	8			
2.2	Лёгкая атлетика (модуль "Легкая атлетика")	8			
2.3	Зимние виды спорта (модуль "Зимние виды спорта")	10			
2.4	Спортивные игры. Баскетбол (модуль	9			

	"Спортивные игры")				
2.5	Спортивные игры. Волейбол (модуль "Спортивные игры")	10			
2.6	Спортивные игры. Футбол (модуль "Спортивные игры")	4			
2.7	Подготовка к выполнению нормативных требований комплекса ГТО (модуль "Спорт")	14			
Итого по разделу		63			
ОБЩЕЕ КОЛИЧЕСТВО ЧАСОВ ПО ПРОГРАММЕ		68	0	0	

## 6 КЛАСС

№ п/п	Наименование разделов и тем программы	Количество часов			Электронные (цифровые) образовательные ресурсы
		Всего	Контрольные работы	Практические работы	
<b>Раздел 1. Знания о физической культуре</b>					
1.1	Знания о физической культуре	1			
Итого по разделу		1			
<b>Раздел 2. Способы самостоятельной деятельности</b>					
2.1	Способы самостоятельной деятельности	1			
Итого по разделу		1			
<b>ФИЗИЧЕСКОЕ СОВЕРШЕНСТВОВАНИЕ</b>					
<b>Раздел 1. Физкультурно-оздоровительная деятельность</b>					
1.1	Физкультурно-оздоровительная деятельность	3			
Итого по разделу		3			
<b>Раздел 2. Спортивно-оздоровительная деятельность</b>					
2.1	Гимнастика (модуль "Гимнастика")	14			
2.2	Лёгкая атлетика (модуль "Легкая атлетика")	10			
2.3	Зимние виды спорта (модуль "Зимние виды спорта")	7			
2.4	Спортивные игры. Баскетбол (модуль "Спортивные игры")	12			

2.5	Спортивные игры. Волейбол (модуль "Спортивные игры")	10			
2.6	Спортивные игры. Футбол (модуль "Спортивные игры")	4			
2.7	Подготовка к выполнению нормативных требований комплекса ГТО (модуль "Спорт")	11			
Итого по разделу		68			
ОБЩЕЕ КОЛИЧЕСТВО ЧАСОВ ПО ПРОГРАММЕ		73	0	0	

## 7 КЛАСС

№ п/п	Наименование разделов и тем программы	Количество часов			Электронные (цифровые) образовательные ресурсы
		Всего	Контрольные работы	Практические работы	
<b>Раздел 1. Знания о физической культуре</b>					
1.1	Знания о физической культуре	1			
Итого по разделу		1			
<b>Раздел 2. Способы самостоятельной деятельности</b>					
2.1	Способы самостоятельной деятельности	1			
Итого по разделу		1			
<b>ФИЗИЧЕСКОЕ СОВЕРШЕНСТВОВАНИЕ</b>					
<b>Раздел 1. Физкультурно-оздоровительная деятельность</b>					
1.1	Физкультурно-оздоровительная деятельность	3			
Итого по разделу		3			
<b>Раздел 2. Спортивно-оздоровительная деятельность</b>					
2.1	Гимнастика (модуль "Гимнастика")	12			
2.2	Лёгкая атлетика (модуль "Легкая атлетика")	10			
2.3	Зимние виды спорта (модуль "Зимние виды спорта")	10			
2.4	Спортивные игры. Баскетбол (модуль "Спортивные игры")	10			



2.5	Спортивные игры. Волейбол (модуль "Спортивные игры")	8			
2.6	Спортивные игры. Футбол (модуль "Спортивные игры")	4			
2.7	Подготовка к выполнению нормативных требований комплекса ГТО (модуль "Спорт")	9			
Итого по разделу		63			
ОБЩЕЕ КОЛИЧЕСТВО ЧАСОВ ПО ПРОГРАММЕ		68	0	0	

## 8 КЛАСС

№ п/п	Наименование разделов и тем программы	Количество часов			Электронные (цифровые) образовательные ресурсы
		Всего	Контрольные работы	Практические работы	
<b>Раздел 1. Знания о физической культуре</b>					
1.1	Знания о физической культуре	3			
Итого по разделу		3			
<b>Раздел 2. Способы самостоятельной деятельности</b>					
2.1	Способы самостоятельной деятельности	5			
Итого по разделу		5			
<b>ФИЗИЧЕСКОЕ СОВЕРШЕНСТВОВАНИЕ</b>					
<b>Раздел 1. Физкультурно-оздоровительная деятельность</b>					
1.1	Физкультурно-оздоровительная деятельность	3			
Итого по разделу		3			
<b>Раздел 2. Спортивно-оздоровительная деятельность</b>					
2.1	Гимнастика (модуль "Гимнастика")	8			
2.2	Лёгкая атлетика (модуль "Легкая атлетика")	12			
2.3	Зимние виды спорта (модуль "Зимние виды спорта")	9			
2.4	Плавание (модуль "Плавание")	6			
2.5	Спортивные игры. Баскетбол (модуль	10			

	"Спортивные игры")				
2.6	Спортивные игры. Волейбол (модуль "Спортивные игры")	10			
2.7	Спортивные игры. Футбол (модуль "Спортивные игры")	6			
2.8	Подготовка к выполнению нормативных требований комплекса ГТО (модуль "Спорт")	30			
Итого по разделу		91			
ОБЩЕЕ КОЛИЧЕСТВО ЧАСОВ ПО ПРОГРАММЕ		102	0	0	

## 9 КЛАСС

№ п/п	Наименование разделов и тем программы	Количество часов			Электронные (цифровые) образовательные ресурсы
		Всего	Контрольные работы	Практические работы	
<b>Раздел 1. Знания о физической культуре</b>					
1.1	Знания о физической культуре	3			
Итого по разделу		3			
<b>Раздел 2. Способы самостоятельной деятельности</b>					
2.1	Способы самостоятельной деятельности	5			
Итого по разделу		5			
<b>ФИЗИЧЕСКОЕ СОВЕРШЕНСТВОВАНИЕ</b>					
<b>Раздел 1. Физкультурно-оздоровительная деятельность</b>					
1.1	Физкультурно-оздоровительная деятельность	3			
Итого по разделу		3			
<b>Раздел 2. Спортивно-оздоровительная деятельность</b>					
2.1	Гимнастика (модуль "Гимнастика")	10			
2.2	Лёгкая атлетика (модуль "Легкая атлетика")	12			
2.3	Зимние виды спорта (модуль "Зимние виды спорта")	6			
2.4	Плавание (модуль "Плавание")	4			
2.5	Спортивные игры. Баскетбол (модуль	9			

	"Спортивные игры")				
2.6	Спортивные игры. Волейбол (модуль "Спортивные игры")	10			
2.7	Спортивные игры. Футбол (модуль "Спортивные игры")	10			
2.8	Подготовка к выполнению нормативных требований комплекса ГТО (модуль "Спорт")	30			
Итого по разделу		91			
ОБЩЕЕ КОЛИЧЕСТВО ЧАСОВ ПО ПРОГРАММЕ		102	0	0	



**ПОУРОЧНОЕ ПЛАНИРОВАНИЕ**  
**5 КЛАСС**

№ п/п	Тема урока	Количество часов			Дата изучения	Электронные цифровые образовательные ресурсы
		Всего	Контрольные работы	Практические работы		
1	Физическая культура и здоровый образ жизни человека	1				
2	Режим дня	1				
3	Наблюдение за физическим развитием	1				
4	Организация и проведение самостоятельных занятий	1				
5	Определение состояния организма	1				
6	Составление дневника по физической культуре	1				
7	Упражнения утренней зарядки	1				
8	Оздоровительные мероприятия в режиме учебной деятельности	1				
9	Упражнения на развитие гибкости	1				
10	Упражнения на развитие координации	1				
11	Упражнения на формирование телосложения	1				
12	Кувырок вперёд и назад в группировке	1				
13	Кувырок вперёд ноги «скрестно»	1				
14	Кувырок назад из стойки на лопатках	1				

15	Опорные прыжки	1				
16	Упражнения на низком гимнастическом бревне	1				
17	Бег на длинные дистанции	1				
18	Бег на короткие дистанции	1				
19	Прыжок в длину с разбега способом «согнув ноги»	1				
20	Метание малого мяча в неподвижную мишень	1				
21	Метание малого мяча на дальность	1				
22	Передвижение на лыжах попеременным двухшажным ходом	1				
23	Передвижение на лыжах попеременным двухшажным ходом	1				
24	Повороты на лыжах способом переступания	1				
25	Повороты на лыжах способом переступания	1				
26	Подъём в горку на лыжах способом «лесенка»	1				
27	Подъём в горку на лыжах способом «лесенка»	1				
28	Спуск на лыжах с пологого склона	1				
29	Спуск на лыжах с пологого склона	1				
30	Преодоление небольших препятствий при спуске с пологого склона	1				
31	Преодоление небольших препятствий	1				



	при спуске с пологого склона					
32	Техника ловли мяча	1				
33	Техника ловли мяча	1				
34	Техника передачи мяча	1				
35	Техника передачи мяча	1				
36	Ведение мяча стоя на месте	1				
37	Ведение мяча в движении	1				
38	Бросок баскетбольного мяча в корзину двумя руками от груди с места	1				
39	Бросок баскетбольного мяча в корзину двумя руками от груди с места	1				
40	Технические действия с мячом	1				
41	Прямая нижняя подача мяча	1				
42	Прямая нижняя подача мяча	1				
43	Приём и передача мяча снизу	1				
44	Приём и передача мяча снизу	1				
45	Приём и передача мяча сверху	1				
46	Приём и передача мяча сверху	1				
47	Технические действия с мячом	1				
48	Технические действия с мячом	1				
49	Удар по мячу внутренней стороной стопы	1				
50	Остановка катящегося мяча внутренней стороной стопы	1				
51	Ведение футбольного мяча «по	1				

	прямой»					
52	Ведение футбольного мяча «по кругу»	1				
53	Ведение футбольного мяча «змейкой»	1				
54	Обводка мячом ориентиров	1				
55	История ВФСК ГТО и ГТО в наши дни. Правила выполнения спортивных нормативов 3 ступени. Физическая подготовка	1				
56	Правила ТБ на уроках при подготовке к ГТО. ЗОЖ. Первая помощь при травмах	1				
57	Правила и техника выполнения норматива комплекса ГТО: Бег на 30м. Эстафеты	1				
58	Правила и техника выполнения норматива комплекса ГТО: Бег на 1000м	1				
59	Правила и техника выполнения норматива комплекса ГТО: Кросс на 2 км. Подводящие упражнения	1				
60	Правила и техника выполнения норматива комплекса ГТО: Подтягивание из виса на высокой перекладине – мальчики. Сгибание и разгибание рук в упоре лежа на полу. Эстафеты	1				
61	Правила и техника выполнения норматива комплекса ГТО:	1				

	Подтягивание из виса лежа на низкой перекладине 90см. Эстафеты					
62	Правила и техника выполнения норматива комплекса ГТО: Наклон вперед из положения стоя на гимнастической скамье. Поднимание туловища из положения лежа на спине. Подвижные игры	1				
63	Правила и техника выполнения норматива комплекса ГТО: Прыжок в длину с места толчком двумя ногами. Эстафеты	1				
64	Правила и техника выполнения норматива комплекса ГТО: Метание мяча весом 150г. Подвижные игры	1				
65	Правила и техника выполнения норматива комплекса ГТО: Челночный бег 3*10м. Эстафеты	1				
66	Правила и техника выполнения норматива комплекса ГТО: Плавание 50м. Подвижные игры	1				
67	Летний фестиваль ГТО. (сдача норм ГТО с соблюдением правил и техники выполнения испытаний (тестов) 3 ступени	1				
68	Зимний фестиваль ГТО. (сдача норм ГТО с соблюдением правил и техники выполнения испытаний (тестов) 3 ступени	1				

ОБЩЕЕ КОЛИЧЕСТВО ЧАСОВ ПО ПРОГРАММЕ	68	0	0	
-------------------------------------	----	---	---	--

## 6 КЛАСС

№ п/п	Тема урока	Количество часов			Дата изучения	Электронные цифровые образовательные ресурсы
		Всего	Контрольные работы	Практические работы		
1	Возрождение Олимпийских игр	1				
2	Символика и ритуалы Олимпийских игр	1				
3	История первых Олимпийских игр современности	1				
4	Составление дневника физической культуры	1				
5	Физическая подготовка человека	1				
6	Основные показатели физической нагрузки	1				
7	Составление плана самостоятельных занятий физической подготовкой	1				
8	Закаливающие процедуры с помощью воздушных и солнечных ванн, купания в естественных водоёмах	1				
9	Упражнения для коррекции телосложения	1				
10	Упражнения для профилактики нарушения зрения	1				
11	Упражнения для профилактики нарушений осанки	1				
12	Акробатические комбинации	1				

13	Опорные прыжки через гимнастического козла	1				
14	Опорные прыжки через гимнастического козла	1				
15	Упражнения на низком гимнастическом бревне	1				
16	Лазание по канату в три приема	1				
17	Упражнения ритмической гимнастики	1				
18	Упражнения ритмической гимнастики	1				
19	Старт с опорой на одну руку с последующим ускорением	1				
20	Спринтерский бег	1				
21	Гладкий равномерный бег	1				
22	Прыжковые упражнения: прыжок в высоту с разбега способом «перешагивание»	1				
23	Прыжковые упражнения: прыжок в высоту с разбега способом «перешагивание»	1				
24	Прыжковые упражнения в длину и высоту	1				
25	Метание малого мяча по движущейся мишени	1				
26	Передвижение одновременным одношажным ходом	1				
27	Передвижение одновременным одношажным ходом	1				

28	Преодоление небольших трамплинов при спуске с пологого склона	1				
29	Преодоление небольших трамплинов при спуске с пологого склона	1				
30	Упражнения лыжной подготовки	1				
31	Передвижения по учебной дистанции, повороты, спуски, торможение	1				
32	Передвижение в стойке баскетболиста	1				
33	Передвижение в стойке баскетболиста	1				
34	Прыжки вверх толчком одной ногой	1				
35	Остановка двумя шагами и прыжком	1				
36	Упражнения в ведении мяча	1				
37	Упражнения на передачу и броски мяча	1				
38	Упражнения на передачу и броски мяча	1				
39	Игровая деятельность с использованием технических приёмов	1				
40	Игровая деятельность с использованием технических приёмов	1				
41	Приём мяча двумя руками снизу в разные зоны площадки	1				
42	Приём мяча двумя руками снизу в разные зоны площадки	1				
43	Передача мяча двумя руками снизу в разные зоны площадки	1				
44	Передача мяча двумя руками снизу в	1				

	разные зоны площадки					
45	Игровая деятельность с использованием технических приёмов в подаче мяча	1				
46	Игровая деятельность с использованием технических приёмов в подаче мяча	1				
47	Игровая деятельность с использованием приёма мяча снизу и сверху	1				
48	Игровая деятельность с использованием приёма мяча снизу и сверху	1				
49	Игровая деятельность с использованием технических приёмов передачи мяча снизу и сверху	1				
50	Удар по катящемуся мячу с разбега	1				
51	Игровая деятельность с использованием технических приёмов остановки мяча	1				
52	Игровая деятельность с использованием технических приёмов передачи мяча	1				
53	Игровая деятельность с использованием технических приёмов обводки	1				
54	История ВФСК ГТО и ГТО в наши дни. Правила выполнения спортивных	1				



	нормативов 3-4 ступени. Правила ТБ. Первая помощь при травмах					
55	Правила и техника выполнения норматива комплекса ГТО: Бег на 30м и 60м. Эстафеты	1				
56	Правила и техника выполнения норматива комплекса ГТО: Бег на 1000м и 1500м	1				
57	Правила и техника выполнения норматива комплекса ГТО: Кросс на 2 км и 3 км. Подводящие упражнения	1				
58	Правила и техника выполнения норматива комплекса ГТО: Бег на лыжах 1 км или 2 км. Эстафеты	1				
59	Правила и техника выполнения норматива комплекса ГТО: Подтягивание из виса на высокой перекладине – мальчики. Сгибание и разгибание рук в упоре лежа на полу. Эстафеты	1				
60	Правила и техника выполнения норматива комплекса ГТО: Подтягивание из виса лежа на низкой перекладине 90см. Эстафеты	1				
61	Правила и техника выполнения норматива комплекса ГТО: Наклон вперед из положения стоя на гимнастической скамье. Подвижные игры	1				

62	Правила и техника выполнения норматива комплекса ГТО: Прыжок в длину с места толчком двумя ногами. Эстафеты	1				
63	Правила и техника выполнения норматива комплекса ГТО: Поднимание туловища из положения лежа на спине. Подвижные игры	1				
64	Правила и техника выполнения норматива комплекса ГТО: Метание мяча весом 150г. Подвижные игры	1				
65	Правила и техника выполнения норматива комплекса ГТО: Стрельба (пневматика или электронное)	1				
66	Правила и техника выполнения норматива комплекса ГТО: Челночный бег 3*10м. Эстафеты	1				
67	Правила и техника выполнения норматива комплекса ГТО: Плавание 50м. Подвижные игры	1				
68	Фестиваль ГТО «Всеим классом сдадим ГТО». (сдача норм ГТО с соблюдением правил и техники выполнения испытаний (тестов) 3-4 ступени	1				
ОБЩЕЕ КОЛИЧЕСТВО ЧАСОВ ПО ПРОГРАММЕ		68	0	0		

## 7 КЛАСС

№ п/п	Тема урока	Количество часов			Дата изучения	Электронные цифровые образовательные ресурсы
		Всего	Контрольные работы	Практические работы		
1	Олимпийское движение в СССР и современной России	1				
2	Воспитание качеств личности на занятиях физической культурой и спортом	1				
3	Соблюдение правил техники безопасности и гигиены мест занятий физическими упражнениями	1				
4	Тактическая подготовка	1				
5	Способы и процедуры оценивания техники двигательных действий	1				
6	Планирование занятий технической подготовкой	1				
7	Оценивание оздоровительного эффекта занятий физической культурой	1				
8	Упражнения для коррекции телосложения	1				
9	Упражнения для профилактики нарушения осанки	1				
10	Акробатические комбинации	1				
11	Акробатические пирамиды	1				

12	Стойка на голове с опорой на руки	1				
13	Комплекс упражнений степ-аэробики	1				
14	Комбинация на гимнастическом бревне	1				
15	Лазанье по канату в два приёма	1				
16	Лазанье по канату в два приёма	1				
17	Преодоление препятствий наступанием	1				
18	Преодоление препятствий прыжковым бегом	1				
19	Преодоление препятствий прыжковым бегом	1				
20	Эстафетный бег	1				
21	Эстафетный бег	1				
22	Прыжки с разбега в длину и в высоту	1				
23	Прыжки с разбега в длину и в высоту	1				
24	Метание малого мяча в катящуюся мишень	1				
25	Метание малого мяча в катящуюся мишень	1				
26	Торможение на лыжах способом «упор»	1				
27	Торможение на лыжах способом «упор»	1				
28	Поворот упором при спуске с пологого склона	1				
29	Поворот упором при спуске с пологого	1				

	склона					
30	Преодоление естественных препятствий на лыжах	1				
31	Преодоление естественных препятствий на лыжах	1				
32	Переход с одного хода на другой во время прохождения учебной дистанции	1				
33	Переход с одного хода на другой во время прохождения учебной дистанции	1				
34	Спуски и подъёмы во время прохождения учебной дистанции	1				
35	Спуски и подъёмы во время прохождения учебной дистанции	1				
36	Передача мяча после отскока от пола	1				
37	Ловля мяча после отскока от пола	1				
38	Ловля мяча после отскока от пола	1				
39	Бросок мяча в корзину двумя руками снизу после ведения	1				
40	Бросок мяча в корзину двумя руками от груди после ведения	1				
41	Игровая деятельность с использованием разученных технических приёмов	1				
42	Игровая деятельность с использованием разученных технических приёмов	1				

43	Верхняя прямая подача мяча	1				
44	Передача мяча через сетку двумя руками сверху	1				
45	Перевод мяча за голову	1				
46	Игровая деятельность с использованием разученных технических приёмов	1				
47	Средние и длинные передачи мяча по прямой	1				
48	Средние и длинные передачи мяча по диагонали	1				
49	Тактические действия при выполнении углового удара	1				
50	Тактические действия при выполнении углового удара	1				
51	Тактические действия при вбрасывании мяча из-за боковой линии	1				
52	Тактические действия при вбрасывании мяча из-за боковой линии	1				
53	Игровая деятельность с использованием разученных технических приёмов	1				
54	История ВФСК ГТО, возрождение ГТО. Правила выполнения спортивных нормативов 4 ступени. Правила ТБ. Первая помощь при травмах	1				
55	Правила и техника выполнения норматива комплекса ГТО: Бег на 30м	1				

	и 60м					
56	Правила и техника выполнения норматива комплекса ГТО: Бег на 1500м	1				
57	Правила и техника выполнения норматива комплекса ГТО: Кросс на 3 км	1				
58	Правила и техника выполнения норматива комплекса ГТО: Бег на лыжах 2 км	1				
59	Правила и техника выполнения норматива комплекса ГТО: Подтягивание из виса на высокой перекладине – мальчики. Сгибание и разгибание рук в упоре лежа на полу	1				
60	Правила и техника выполнения норматива комплекса ГТО: Подтягивание из виса лежа на низкой перекладине 90см	1				
61	Правила и техника выполнения норматива комплекса ГТО: Наклон вперед из положения стоя на гимнастической скамье	1				
62	Правила и техника выполнения норматива комплекса ГТО: Прыжок в длину с места толчком двумя ногами	1				
63	Правила и техника выполнения норматива комплекса ГТО:	1				

	Поднимание туловища из положения лежа на спине					
64	Правила и техника выполнения норматива комплекса ГТО: Метание мяча весом 150г	1				
65	Правила и техника выполнения норматива комплекса ГТО: Стрельба (пневматика или электронное оружие)	1				
66	Правила и техника выполнения норматива комплекса ГТО: Челночный бег 3*10м	1				
67	Правила и техника выполнения норматива комплекса ГТО: Плавание 50м	1				
68	Фестиваль «Мы и ГТО». (сдача норм ГТО с соблюдением правил и техники выполнения испытаний (тестов) 4 ступени	1				
ОБЩЕЕ КОЛИЧЕСТВО ЧАСОВ ПО ПРОГРАММЕ		68	0	0		



## 8 КЛАСС

№ п/п	Тема урока	Количество часов			Дата изучения	Электронные цифровые образовательные ресурсы
		Всего	Контрольные работы	Практические работы		
1	Физическая культура в современном обществе	1				
2	Всестороннее и гармоничное физическое развитие	1				
3	Адаптивная и лечебная физическая культура	1				
4	Коррекция нарушения осанки	1				
5	Коррекция избыточной массы тела	1				
6	Правила проведения самостоятельных занятий при коррекции осанки и телосложения	1				
7	Составление планов для самостоятельных занятий	1				
8	Способы учёта индивидуальных особенностей	1				
9	Профилактика умственного перенапряжения	1				
10	Упражнения для профилактики утомления	1				
11	Дыхательная и зрительная гимнастика	1				
12	Акробатические комбинации	1				
13	Акробатические комбинации	1				

14	Гимнастическая комбинация на гимнастическом бревне	1				
15	Гимнастическая комбинация на гимнастическом бревне	1				
16	Гимнастическая комбинация на перекладине	1				
17	Гимнастическая комбинация на перекладине	1				
18	Гимнастическая комбинация на параллельных брусьях	1				
19	Вольные упражнения на базе ритмической гимнастики	1				
20	Бег на короткие дистанции	1				
21	Бег на средние дистанции	1				
22	Бег на длинные дистанции	1				
23	Бег на длинные дистанции	1				
24	Прыжки в длину с разбега	1				
25	Прыжки в длину с разбега	1				
26	Прыжок в длину с разбега способом «прогнувшись»	1				
27	Прыжок в длину с разбега способом «прогнувшись»	1				
28	Правила проведения соревнований по сдаче норм комплекса ГТО	1				
29	Правила проведения соревнований по сдаче норм комплекса ГТО	1				
30	Самостоятельная подготовка к	1				

	выполнению нормативных требований комплекса ГТО					
31	Самостоятельная подготовка к выполнению нормативных требований комплекса ГТО	1				
32	Техника передвижения на лыжах одновременным бесшажным ходом	1				
33	Техника передвижения на лыжах одновременным бесшажным ходом	1				
34	Способы преодоления естественных препятствий на лыжах	1				
35	Способы преодоления естественных препятствий на лыжах	1				
36	Торможение боковым скольжением	1				
37	Торможение боковым скольжением	1				
38	Переход с одного лыжного хода на другой	1				
39	Переход с одного лыжного хода на другой	1				
40	Лыжная подготовка в передвижениях на лыжах, при спусках, подъёмах, торможении	1				
41	Техника стартов при плавании кролем на груди и на спине	1				
42	Техника стартов при плавании кролем на спине	1				
43	Техника поворотов при плавании кролем на груди и на спине	1				

44	Техника поворотов при плавании кролем на груди и на спине	1				
45	Проплывание учебных дистанций	1				
46	Проплывание учебных дистанций	1				
47	Повороты с мячом на месте	1				
48	Повороты с мячом на месте	1				
49	Передача мяча одной рукой от плеча и снизу	1				
50	Передача мяча одной рукой от плеча и снизу	1				
51	Передача мяча одной рукой снизу	1				
52	Передача мяча одной рукой снизу	1				
53	Бросок мяча в корзину двумя руками в прыжке	1				
54	Бросок мяча в корзину двумя руками в прыжке	1				
55	Бросок мяча в корзину одной рукой в прыжке	1				
56	Бросок мяча в корзину одной рукой в прыжке	1				
57	Прямой нападающий удар	1				
58	Прямой нападающий удар	1				
59	Индивидуальное блокирование мяча в прыжке с места	1				
60	Индивидуальное блокирование мяча в прыжке с места	1				
61	Тактические действия в защите	1				

62	Тактические действия в защите	1				
63	Тактические действия в нападении	1				
64	Тактические действия в нападении	1				
65	Игровая деятельность с использованием разученных технических приёмов	1				
66	Игровая деятельность с использованием разученных технических приёмов	1				
67	Удар по мячу с разбега внутренней частью подъёма стопы	1				
68	Остановка мяча внутренней стороной стопы	1				
69	Правила игры в мини-футбол	1				
70	Правила игры в мини-футбол	1				
71	Игровая деятельность по правилам классического футбола	1				
72	Игровая деятельность по правилам классического футбола	1				
73	История ВФСК ГТО, возрождение ГТО. Правила выполнения спортивных нормативов 4-5 ступени. Правила ТБ. Первая помощь при травмах	1				
74	История ВФСК ГТО, возрождение ГТО. Правила выполнения спортивных нормативов 4-5 ступени. Правила ТБ. Первая помощь при	1				

	травмах					
75	Правила и техника выполнения норматива комплекса ГТО: Бег на 30м и 60м	1				
76	Правила и техника выполнения норматива комплекса ГТО: Бег на 30м и 60м	1				
77	Правила и техника выполнения норматива комплекса ГТО: Бег на 1500м или 2000м	1				
78	Правила и техника выполнения норматива комплекса ГТО: Бег на 1500м или 2000м	1				
79	Правила и техника выполнения норматива комплекса ГТО: Кросс на 3 км	1				
80	Правила и техника выполнения норматива комплекса ГТО: Кросс на 3 км	1				
81	Правила и техника выполнения норматива комплекса ГТО: Бег на лыжах 2 км или 3 км	1				
82	Правила и техника выполнения норматива комплекса ГТО: Бег на лыжах 2 км или 3 км	1				
83	Правила и техника выполнения норматива комплекса ГТО: Подтягивание из виса на высокой	1				

	перекладине – мальчики. Сгибание и разгибание рук в упоре лежа на полу					
84	Правила и техника выполнения норматива комплекса ГТО: Подтягивание из виса на высокой перекладине – мальчики. Сгибание и разгибание рук в упоре лежа на полу	1				
85	Правила и техника выполнения норматива комплекса ГТО: Подтягивание из виса лежа на низкой перекладине 90см	1				
86	Правила и техника выполнения норматива комплекса ГТО: Подтягивание из виса лежа на низкой перекладине 90см	1				
87	Правила и техника выполнения норматива комплекса ГТО: Наклон вперед из положения стоя на гимнастической скамье	1				
88	Правила и техника выполнения норматива комплекса ГТО: Наклон вперед из положения стоя на гимнастической скамье	1				
89	Правила и техника выполнения норматива комплекса ГТО: Прыжок в длину с места толчком двумя ногами	1				
90	Правила и техника выполнения норматива комплекса ГТО: Прыжок в длину с места толчком двумя ногами	1				

91	Правила и техника выполнения норматива комплекса ГТО: Поднимание туловища из положения лежа на спине	1				
92	Правила и техника выполнения норматива комплекса ГТО: Поднимание туловища из положения лежа на спине	1				
93	Правила и техника выполнения норматива комплекса ГТО: Метание мяча весом 150г	1				
94	Правила и техника выполнения норматива комплекса ГТО: Метание мяча весом 150г	1				
95	Правила и техника выполнения норматива комплекса ГТО: Стрельба (пневматика или электронное оружие)	1				
96	Правила и техника выполнения норматива комплекса ГТО: Стрельба (пневматика или электронное оружие)	1				
97	Правила и техника выполнения норматива комплекса ГТО: Челночный бег 3*10м	1				
98	Правила и техника выполнения норматива комплекса ГТО: Челночный бег 3*10м	1				
99	Правила и техника выполнения норматива комплекса ГТО: Плавание	1				



	50м					
100	Правила и техника выполнения норматива комплекса ГТО: Плавание 50м	1				
101	Фестиваль «Мы сдадим ГТО». (сдача норм ГТО с соблюдением правил и техники выполнения испытаний (тестов) 4-5 ступени	1				
102	Фестиваль «Мы сдадим ГТО». (сдача норм ГТО с соблюдением правил и техники выполнения испытаний (тестов) 4-5 ступени	1				
ОБЩЕЕ КОЛИЧЕСТВО ЧАСОВ ПО ПРОГРАММЕ		102	0	0		

## 9 КЛАСС

№ п/п	Тема урока	Количество часов			Дата изучения	Электронные цифровые образовательные ресурсы
		Всего	Контрольные работы	Практические работы		
1	Здоровье и здоровый образ жизни	1				
2	Туристские походы как форма активного отдыха	1				
3	Профессионально-прикладная физическая культура	1				
4	Восстановительный массаж	1				
5	Восстановительный массаж	1				
6	Банные процедуры	1				
7	Измерение функциональных резервов организма	1				
8	Оказание первой помощи во время самостоятельных занятий физическими упражнениями и активного отдыха	1				
9	Занятия физической культурой и режим питания	1				
10	Упражнения для снижения избыточной массы тела	1				
11	Мероприятия в режиме двигательной активности обучающихся	1				
12	Длинный кувырок с разбега	1				
13	Кувырок назад в упор	1				

14	Гимнастическая комбинация на высокой перекладине	1				
15	Гимнастическая комбинация на высокой перекладине	1				
16	Гимнастическая комбинация на параллельных брусьях	1				
17	Гимнастическая комбинация на параллельных брусьях	1				
18	Гимнастическая комбинация на гимнастическом бревне	1				
19	Гимнастическая комбинация на гимнастическом бревне	1				
20	Упражнения черлидинга	1				
21	Упражнения черлидинга	1				
22	Бег на короткие дистанции	1				
23	Бег на короткие дистанции	1				
24	Бег на длинные дистанции	1				
25	Бег на длинные дистанции	1				
26	Прыжки в длину «прогнувшись»	1				
27	Прыжки в длину «прогнувшись»	1				
28	Прыжки в длину «согнув ноги»	1				
29	Прыжки в длину «согнув ноги»	1				
30	Прыжки в высоту	1				
31	Прыжки в высоту	1				
32	Метание спортивного снаряда с разбега на дальность	1				
33	Метание спортивного снаряда с разбега	1				

	на дальность					
34	Передвижение попеременным двухшажным ходом	1				
35	Передвижение попеременным двухшажным ходом	1				
36	Передвижение одновременным одношажным ходом	1				
37	Передвижение одновременным одношажным ходом	1				
38	Способы перехода с одного лыжного хода на другой	1				
39	Способы перехода с одного лыжного хода на другой	1				
40	Плавание брассом	1				
41	Плавание брассом	1				
42	Повороты при плавании брассом	1				
43	Повороты при плавании брассом	1				
44	Ведение мяча	1				
45	Ведение мяча	1				
46	Передача мяча	1				
47	Передача мяча	1				
48	Приемы и броски мяча на месте	1				
49	Приемы и броски мяча на месте	1				
50	Приемы и броски мяча в прыжке	1				
51	Приемы и броски мяча после ведения	1				
52	Приемы и броски мяча после ведения	1				
53	Подачи мяча в разные зоны площадки	1				

	соперника					
54	Подачи мяча в разные зоны площадки соперника	1				
55	Приёмы и передачи мяча на месте	1				
56	Приёмы и передачи мяча на месте	1				
57	Приёмы и передачи в движении	1				
58	Приёмы и передачи в движении	1				
59	Удары	1				
60	Удары	1				
61	Блокировка	1				
62	Блокировка	1				
63	Ведение мяча	1				
64	Ведение мяча	1				
65	Приемы мяча	1				
66	Приемы мяча	1				
67	Передачи мяча	1				
68	Передачи мяча	1				
69	Остановки и удары по мячу с места	1				
70	Остановки и удары по мячу с места	1				
71	Остановки и удары по мячу в движении	1				
72	Остановки и удары по мячу в движении	1				
73	История ВФСК ГТО, возрождение ГТО. Правила выполнения спортивных нормативов 5-6 ступени. Правила ТБ. Первая помощь при травмах	1				
74	История ВФСК ГТО, возрождение ГТО.	1				

	Правила выполнения спортивных нормативов 5-6 ступени. Правила ТБ. Первая помощь при травмах					
75	Правила и техника выполнения норматива комплекса ГТО: Бег на 30м, 60м или 100м	1				
76	Правила и техника выполнения норматива комплекса ГТО: Бег на 30м, 60м или 100м	1				
77	Правила и техника выполнения норматива комплекса ГТО: Бег на 2000м или 3000м	1				
78	Правила и техника выполнения норматива комплекса ГТО: Бег на 2000м или 3000м	1				
79	Правила и техника выполнения норматива комплекса ГТО: Кросс на 3 км или 5км	1				
80	Правила и техника выполнения норматива комплекса ГТО: Кросс на 3 км или 5км	1				
81	Правила и техника выполнения норматива комплекса ГТО: Бег на лыжах 3 км или 5 км	1				
82	Правила и техника выполнения норматива комплекса ГТО: Бег на лыжах 3 км или 5 км	1				
83	Правила и техника выполнения	1				

	норматива комплекса ГТО: Подтягивание из виса на высокой перекладине. Рывок гири 16кг. Сгибание и разгибание рук в упоре лежа на полу					
84	Правила и техника выполнения норматива комплекса ГТО: Подтягивание из виса на высокой перекладине. Рывок гири 16кг. Сгибание и разгибание рук в упоре лежа на полу	1				
85	Правила и техника выполнения норматива комплекса ГТО: Подтягивание из виса лежа на низкой перекладине 90см	1				
86	Правила и техника выполнения норматива комплекса ГТО: Подтягивание из виса лежа на низкой перекладине 90см	1				
87	Правила и техника выполнения норматива комплекса ГТО: Наклон вперед из положения стоя на гимнастической скамье	1				
88	Правила и техника выполнения норматива комплекса ГТО: Наклон вперед из положения стоя на гимнастической скамье	1				
89	Правила и техника выполнения норматива комплекса ГТО: Прыжок в	1				

	длину с места толчком двумя ногами					
90	Правила и техника выполнения норматива комплекса ГТО: Прыжок в длину с места толчком двумя ногами	1				
91	Правила и техника выполнения норматива комплекса ГТО: Поднимание туловища из положения лежа на спине	1				
92	Правила и техника выполнения норматива комплекса ГТО: Поднимание туловища из положения лежа на спине	1				
93	Правила и техника выполнения норматива комплекса ГТО: Метание мяча весом 150г, 500г(д), 700г(ю)	1				
94	Правила и техника выполнения норматива комплекса ГТО: Метание мяча весом 150г, 500г(д), 700г(ю)	1				
95	Правила и техника выполнения норматива комплекса ГТО: Стрельба (пневматика или электронное оружие)	1				
96	Правила и техника выполнения норматива комплекса ГТО: Стрельба (пневматика или электронное оружие)	1				
97	Правила и техника выполнения норматива комплекса ГТО: Челночный бег 3*10м	1				
98	Правила и техника выполнения	1				



	норматива комплекса ГТО: Челночный бег 3*10м					
99	Правила и техника выполнения норматива комплекса ГТО: Плавание 50м	1				
100	Правила и техника выполнения норматива комплекса ГТО: Плавание 50м	1				
101	Фестиваль «Мы и ГТО». (сдача норм ГТО с соблюдением правил и техники выполнения испытаний (тестов) 5-6 ступени	1				
102	Фестиваль «Мы и ГТО». (сдача норм ГТО с соблюдением правил и техники выполнения испытаний (тестов) 5-6 ступени	1				
ОБЩЕЕ КОЛИЧЕСТВО ЧАСОВ ПО ПРОГРАММЕ		102	0	0		



**УЧЕБНО-МЕТОДИЧЕСКОЕ ОБЕСПЕЧЕНИЕ  
ОБРАЗОВАТЕЛЬНОГО ПРОЦЕССА  
ОБЯЗАТЕЛЬНЫЕ УЧЕБНЫЕ МАТЕРИАЛЫ ДЛЯ УЧЕНИКА**

**МЕТОДИЧЕСКИЕ МАТЕРИАЛЫ ДЛЯ УЧИТЕЛЯ**

**ЦИФРОВЫЕ ОБРАЗОВАТЕЛЬНЫЕ РЕСУРСЫ И РЕСУРСЫ СЕТИ  
ИНТЕРНЕТ**

